

Управление образования Администрации Каменского района Алтайского
края Муниципальное бюджетное общеобразовательное учреждение
«Столбовская средняя общеобразовательная школа»

СОГЛАСОВАНО
с Управляющим Советом
Протокол № 1
от «24 августа» 2023 года

ПРИНЯТО
Педагогическим советом
МБОУ «Столбовская СОШ»
Протокол № 17
от «24» августа 2023 года

УТВЕРЖДАЮ
Директор МБОУ
«Столбовская СОШ»
_____ Ю.А. Сафрайтер
Приказ № 62
от «24» августа 2023 года

**АДАПТИРОВАННАЯ
ОСНОВНАЯ ОБРАЗОВАТЕЛЬНАЯ ПРОГРАММА
НАЧАЛЬНОГО ОБЩЕГО ОБРАЗОВАНИЯ
ДЛЯ ОБУЧАЮЩИХСЯ
С НАРУШЕНИЕМ
ОПОРНО-ДВИГАТЕЛЬНОГО АППАРАТА
(вариант 6.2)
муниципального бюджетного общеобразовательного учреждения
«Столбовская средняя общеобразовательная школа»
Каменского района Алтайского края**

1. ОБЩИЕ ПОЛОЖЕНИЯ.....	3
2. ПРИМЕРНАЯ АДАптиРОВАННАЯ ОСНОВНАЯ ОБЩЕОБРАЗОВАТЕЛЬНАЯ ПРОГРАММА НАЧАЛЬНОГО ОБЩЕГО ОБРАЗОВАНИЯ ОБУЧАЮЩИХСЯ С НАРУШЕНИЯМИ ОПОРНО- ДВИГАТЕЛЬНОГО АППАРАТА (ВАРИАНТ 6.2)	7
2.1. Целевой раздел.....	7
2.1.1. Пояснительная записка	8
2.1.2. Планируемые результаты освоения обучающимися с нарушениями опорно-двигательного аппарата адаптированной основной общеобразовательной программы начального общего образования.....	10
2.1.3. Система оценки достижения обучающимися с нарушениями опорно-двигательного аппарата планируемых результатов освоения адаптированной основной общеобразовательной программы начального общего образования	11
2.2. Содержательный раздел	23
2.2.1. Программа формирования универсальных учебных действий	23
2.2.2. Программы учебных предметов, курсов внеурочной деятельности, курсов коррекционно-развивающей области	40
2.2.3. Программа коррекционной работы	318
2.2.4. Программа воспитания.....	319
2.3. Организационный раздел.....	353
2.3.1. Учебный план	353
2.3.2. Система условий реализации адаптированной основной общеобразовательной программы начального общего образования.....	359

1. ОБЩИЕ ПОЛОЖЕНИЯ

Адаптированная основная общеобразовательная программа (далее АООП) начального общего образования (далее НОО) для обучающихся с НОДА – это образовательная программа, адаптированная для обучения детей с нарушениями опорно-двигательного аппарата, учитывающая особенности их психофизического развития, индивидуальные возможности, обеспечивающая коррекцию нарушений развития и социальную адаптацию.

Адаптированная основная образовательная программа начального общего образования для обучающихся с НОДА определяет содержание образования, ожидаемые результаты и условия ее реализации.

Адаптированная основная образовательная программа начального общего образования обучающихся с НОДА МБОУ «Столбовская СОШ» (далее - АООП НОО обучающихся с НОДА) разработана в соответствии с требованиями федерального государственного образовательного стандарта начального общего образования обучающихся с ограниченными возможностями здоровья (далее — ФГОС НОО обучающихся с ОВЗ), предъявляемыми к структуре, условиям реализации и планируемым результатам освоения АООП НОО обучающихся с НОДА с учётом федеральной АООП НОО обучающихся с ограниченными возможностями здоровья, а также с учётом образовательных потребностей и запросов участников образовательного процесса.

Нормативно-правовую базу разработки АООП НОО для обучающихся с НОДА составляют:

- Федеральный закон Российской Федерации «Об образовании в Российской Федерации» №273-ФЗ (в ред. Федеральных законов от 07.05.2013 № 99-ФЗ, от 23.07.2013 № 203-ФЗ);

- Федеральный государственный образовательный стандарт начального общего образования для обучающихся с ОВЗ;

- Нормативно-методические документы Минобрнауки Российской Федерации и другие нормативно-правовые акты в области образования;

- Федеральная адаптированная образовательная программа начального общего образования для обучающихся с ограниченными возможностями здоровья (утверждена приказом Минпросвещения России от 24 ноября 2022 г. № 1023, зарегистрирован в Минюсте России 21 марта 2023 г., регистрационный номер 72654);

- Санитарные правила СП 2.4.3648-20. утвержденные постановлением Главного государственного санитарного врача РФ № 28 от 28.09.2020 г.;

- Федеральный государственный образовательный стандарт начального общего образования для обучающихся с ограниченными возможностями здоровья (утвержден приказом Минобрнауки России от 19 декабря 2014 г. № 1598, зарегистрирован в Минюсте России 03 февраля 2015 г., регистрационный номер 35847) (в действующей редакции);

- Устав «МБОУ «Столбовская СОШ».

Структура адаптированной основной общеобразовательной программы начального общего образования обучающихся с нарушениями опорно-двигательного аппарата

АООП НОО обучающихся с НОДА включает три раздела: целевой, содержательный, организационный:

Целевой раздел определяет общее назначение, цели, задачи и планируемые результаты реализации АООП НОО обучающихся с НОДА, а также способы определения достижения этих целей и результатов.

Целевой раздел АООП НОО обучающихся с НОДА включает:

- пояснительную записку;

- планируемые результаты освоения обучающимися АООП НОО обучающихся с НОДА;

- систему оценки достижения планируемых результатов освоения АООП НОО обучающихся с НОДА.

Содержательный раздел АООП НОО обучающихся с НОДА включает следующие программы, ориентированные на достижение предметных, метапредметных и личностных результатов:

- рабочие программы учебных предметов;

- программу формирования универсальных учебных действий (далее - УУД) у обучающихся;

- программу коррекционной работы;

- рабочую программу воспитания.

Рабочие программы учебных предметов обеспечивают достижение планируемых результатов освоения АООП НОО обучающихся с НОДА и разработаны на основе требований ФГОС НОО обучающихся с ОВЗ к результатам освоения программы начального общего образования.

Программа формирования УУД содержит:

- описание взаимосвязи УУД с содержанием учебных предметов;

- характеристики регулятивных, познавательных, коммуникативных УУД обучающихся.

Рабочая программа воспитания направлена на сохранение и укрепление традиционных российских духовно-нравственных ценностей, к которым относятся жизнь, достоинство, права и свободы человека, патриотизм, гражданственность, служение Отечеству и ответственность за его судьбу, высокие нравственные идеалы, крепкая семья, созидательный труд, приоритет духовного над материальным, гуманизм, милосердие, справедливость, коллективизм, взаимопомощь и взаимоуважение,

историческая память и преемственность поколений, единство народов России.

Организационный раздел АООП НОО обучающихся с НОДА определяет общие рамки организации образовательной деятельности, а также организационные механизмы и условия реализации программы начального общего образования и включает:

учебный план;

календарный учебный график;

календарный план воспитательной работы, содержащий перечень событий и мероприятий воспитательной направленности, которые организуются и проводятся образовательной организацией или в которых образовательная организация принимает участие в учебном году или периоде обучения.

Принципы и подходы к формированию адаптированной основной общеобразовательной программы начального общего образования обучающихся с нарушениями опорно-двигательного аппарата

В основу разработки АООП НОО для обучающихся с нарушениями опорно-двигательного аппарата заложены дифференцированный и деятельностный подходы.

Дифференцированный подход к построению АООП НОО для детей с НОДА предполагает учет особых образовательных потребностей этих обучающихся, которые проявляются в неоднородности возможностей освоения содержания образования. Это предусматривает возможность создания с учетом типологических и индивидуальных особенностей развития разных вариантов образовательной программы, в том числе и на основе индивидуального учебного плана. Варианты АООП создаются в соответствии с дифференцированно сформулированными в ФГОС НОО обучающихся с НОДА требованиями к:

- структуре образовательной программы;
- условиям реализации образовательной программы;
- результатам образования.

Применение дифференцированного подхода к созданию образовательных программ обеспечивает разнообразие содержания, предоставляя детям с НОДА возможность реализовать индивидуальный потенциал развития.

Деятельностный подход основывается на теоретических положениях отечественной психологической науки, раскрывающих основные закономерности процесса обучения и воспитания обучающихся, структуру образовательной деятельности с учетом общих закономерностей развития детей с нормальным и нарушенным развитием.

Деятельностный подход в образовании строится на признании того, что развитие личности обучающихся с НОДА младшего школьного возраста

определяется характером организации доступной им деятельности (предметно-практической и учебной).

Основным средством реализации деятельностного подхода в образовании является обучение как процесс организации познавательной и предметно-практической деятельности обучающихся, обеспечивающий овладение ими содержания образования.

В контексте разработки АООП начального общего образования для обучающихся с НОДА реализация деятельностного подхода обеспечивает:

- придание результатам образования социально и личностно значимого характера;

- прочное усвоение обучающимися с НОДА знаний и опыта разнообразной деятельности и поведения, возможность их самостоятельного продвижения в изучаемых образовательных областях;

- существенное повышение мотивации и интереса к учению, приобретению нового опыта деятельности и поведения;

- обеспечение условий для общекультурного и личностного развития обучающихся с НОДА на основе формирования универсальных учебных действий, которые обеспечивают не только успешное усвоение ими системы научных знаний, умений и навыков (академических результатов), позволяющих продолжить образование на следующей ступени, но и жизненной компетенции, составляющей основу социальной успешности.

В основу формирования адаптированной основной общеобразовательной программы начального общего образования обучающихся с НОДА положены следующие принципы:

- принципы государственной политики РФ в области образования (гуманистический характер образования, единство образовательного пространства на территории Российской Федерации, светский характер образования, общедоступность образования, адаптивность системы образования к уровням и особенностям развития и подготовки обучающихся и воспитанников и др.);

- принцип учета типологических и индивидуальных образовательных потребностей обучающихся;

- принцип коррекционной направленности образовательного процесса;

- принцип развивающей направленности образовательного процесса, ориентирующий его на развитие личности обучающегося и расширение его «зоны ближайшего развития» с учетом особых образовательных потребностей;

- онтогенетический принцип;

- принцип преемственности, предполагающий при проектировании АООП ориентировку на программу основного общего образования, что обеспечивает непрерывность образования обучающихся с НОДА;

- принцип целостности содержания образования: содержание образования едино; в основе структуры содержания образования лежит не понятие предмета, а понятие «образовательной области»;

- принцип направленности на формирование деятельности, обеспечивает возможность овладения детьми с НОДА всеми видами доступной им предметно-практической деятельности, способами и приемами познавательной и учебной деятельности, коммуникативной деятельности и нормативным поведением;

- принцип переноса знаний и умений и навыков и отношений, сформированных в условиях учебной ситуации, в деятельность в жизненной ситуации, что обеспечит готовность обучающегося к самостоятельной ориентировке и активной деятельности в реальном мире, в действительной жизни;

- принцип сотрудничества с семьей;

- принцип здоровьесбережения: при организации образовательной деятельности не допускается использование технологий, которые могут нанести вред физическому и (или) психическому здоровью обучающихся, приоритет использования здоровьесберегающих педагогических технологий.

Объем учебной нагрузки, организация учебных и внеурочных мероприятий должны соответствовать требованиям, предусмотренным санитарными правилами и нормами СанПиН 1.2.3685-21 "Гигиенические нормативы и требования к обеспечению безопасности и (или) безвредности для человека факторов среды обитания", утвержденными постановлением Главного государственного санитарного врача Российской Федерации от 28 января 2021 г. № 2 (зарегистрировано Министерством юстиции Российской Федерации 29 января 2021 г., регистрационный № 62296), действующими до 1 марта 2027 г. (далее - Гигиенические нормативы), и санитарными правилами СП 2.4.3648-20 "Санитарно-эпидемиологические требования к организациям воспитания и обучения, отдыха и оздоровления детей и молодежи", утвержденными постановлением Главного государственного санитарного врача Российской Федерации от 28 сентября 2020 г. № 28 (зарегистрировано Министерством юстиции Российской Федерации 18 декабря 2020 г., регистрационный № 61573), действующими до 1 января 2027 г. (далее - Санитарно-эпидемиологические требования).

2. АДАПТИРОВАННАЯ ОСНОВНАЯ ОБЩЕОБРАЗОВАТЕЛЬНАЯ ПРОГРАММА НАЧАЛЬНОГО ОБЩЕГО ОБРАЗОВАНИЯ ОБУЧАЮЩИХСЯ С НАРУШЕНИЯМИ ОПОРНО-ДВИГАТЕЛЬНОГО АППАРАТА (ВАРИАНТ 6.2)

2.1. Целевой раздел АООП НОО для обучающихся с НОДА (вариант 6.2)

2.1.1. Пояснительная записка.

Цель реализации АООП НОО обучающихся с НОДА: обеспечение выполнения требований ФГОС НОО обучающихся с ОВЗ посредством создания условий для максимального удовлетворения особых образовательных потребностей обучающихся с НОДА, обеспечивающих усвоение ими социального и культурного опыта.

Достижение поставленной цели предусматривает решение следующих основных задач:

- 1) формирование общей культуры, духовно-нравственного развития, воспитания обучающихся с НОДА, сохранение и укрепление их здоровья;
- 2) личностное и интеллектуальное развитие обучающихся с НОДА;
- 3) удовлетворение особых образовательных потребностей, имеющих место у обучающихся с НОДА;
- 4) создание условий, обеспечивающих обучающемуся с НОДА достижение планируемых результатов по освоению учебных предметов, курсов коррекционно-развивающей области;
- 5) минимизация негативного влияния особенностей познавательной деятельности данной группы обучающихся для освоения ими АООП НОО для обучающихся с НОДА;
- 6) оптимизация процессов социальной адаптации и интеграции;
- 7) выявление и развитие способностей обучающихся с НОДА с учетом их индивидуальности, самобытности, уникальности через систему клубов, секций, студий и кружков, организацию общественно полезной деятельности;
- 8) обеспечение участия педагогических работников, родителей (законных представителей) с учетом мнения обучающихся, общественности в проектировании и развитии внутришкольной среды;
- 9) использование в образовательном процессе современных образовательных технологий деятельностного типа, определяющих пути и способы достижения обучающимися социально желаемого уровня (результата) личностного и познавательного развития с учетом их особых образовательных потребностей;
- 10) предоставление обучающимся с НОДА возможности накопления социального опыта, знаний, умений и способов деятельности, сформированных в процессе изучения учебных предметов и курсов коррекционно-развивающей области.

Общая характеристика АООП НОО для обучающихся с НОДА (вариант 6.2).

Вариант 6.2 предполагает, что обучающийся с НОДА получает образование, соответствующее по итоговым достижениям к моменту завершения обучения, образованию обучающихся, не имеющих ограничений по возможностям здоровья. АООП НОО (вариант 6.2) предполагает пролонгированные сроки обучения: пять лет.

Данный вариант предполагает в большей степени коррекцию и развитие у обучающихся нарушенных функций, профилактику возникновения вторичных отклонений в развитии; оптимизацию процессов социальной адаптации и интеграции обучающихся, планомерного введения в более сложную социальную среду; развитие компенсаторных способов деятельности в учебно-познавательном процессе и повседневной жизни; развитие познавательного интереса, познавательной активности; расширение умения адекватно использовать речевые и неречевые средства общения; проявление социальной активности.

Обязательной является организация и создание образовательной среды, включающей учет в процессе организации учебной и внеучебной деятельности клинической картины основного заболевания обучающихся.

Вариант 6.2 АООП НОО может быть реализован в разных формах: как совместно с другими обучающимися, имеющими сходные нарушения, так и в отдельных классах, группах или в отдельных организациях, осуществляющих образовательную деятельность.

Для обеспечения освоения обучающимися с НОДА АООП НОО может быть реализована сетевая форма взаимодействия с использованием ресурсов как образовательных, так и иных организаций.

Определение варианта АООП НОО для обучающегося с НОДА осуществляется на основе рекомендаций ПМПК, сформулированных по результатам его комплексного обследования, в порядке, установленном законодательством Российской Федерации.

Психолого-педагогическая характеристика обучающихся с НОДА.

Группу обучающихся по варианту 6.2 составляют обучающиеся, у которых определяется легкий дефицит познавательных и социальных способностей, передвигающиеся самостоятельно, при помощи ортопедических средств или лишенные возможности самостоятельного передвижения, в том числе имеющие нейросенсорные нарушения. Указанные нарушения также сочетаются с ограничениями манипулятивной деятельности и дизартрическими расстройствами разной степени выраженности.

Особые образовательные потребности обучающихся с НОДА.

Особые образовательные потребности обучающихся с нарушениями опорно-двигательного аппарата задаются спецификой двигательных нарушений, а также спецификой нарушения психического развития, и определяют особую логику построения учебного процесса, находят своё отражение в структуре и содержании образования.

Особые потребности, свойственные всем обучающимся с НОДА:

- обязательность непрерывности коррекционно-развивающего процесса, реализуемого, как через содержание образовательных областей, так и в процессе индивидуальной работы;
- введение в содержание обучения специальных разделов, не присутствующих в образовательной программе, адресованной традиционно развивающимся сверстникам;
- использование специальных методов, приёмов и средств обучения (в том числе специализированных компьютерных и ассистивных технологий), обеспечивающих реализацию "обходных путей" обучения;
- наглядно-действенный характер содержания образования и упрощение системы учебно-познавательных задач, решаемых в процессе образования;
- специальное обучение "переносу" сформированных знаний и умений в новые ситуации взаимодействия с действительностью;
- специальная помощь в развитии возможностей вербальной и невербальной коммуникации;
- коррекция произносительной стороны речи; освоение умения использовать речь по всему спектру коммуникативных ситуаций;
- обеспечение особой пространственной и временной организации образовательной среды; максимальное расширение образовательного пространства - выход за пределы образовательной организации.

Учет особенностей и возможностей обучающихся с НОДА по варианту 6.2 ФАОП НОО реализуется через образовательные условия (специальные методы формирования графо-моторных навыков, пространственных и временных представлений, специальное оборудование, сочетание учебных и коррекционных занятий). Специальное обучение и услуги должны охватывать физическую терапию, психологическую и логопедическую помощь. Для обучающихся с тяжелыми нарушениями речи при церебральном параличе могут понадобиться вспомогательные технические средства для коммуникации (от простых до технически сложных: коммуникационные доски с рисунками, символами, буквами или словами, голосовые синтезаторы и другие). Обучающиеся с нарушениями опорно-двигательного аппарата, имеющие дефицит познавательных и социальных способностей, при освоении программного материала нуждаются в разработке опор с детализацией в форме алгоритмов для конкретизации действий при самостоятельной работе.

2.1.2. Планируемые результаты освоения обучающимися с НОДА АООП НОО (вариант 6.2).

Всё наполнение программы начального общего образования (содержание и планируемые результаты обучения, условия организации образовательной среды) подчиняется современным целям начального образования, которые

представлены во ФГОС НОО обучающихся с ОВЗ как система личностных, метапредметных и предметных достижений обучающегося.

Личностные результаты включают ценностные отношения обучающегося к окружающему миру, другим людям, а также к самому себе как субъекту учебно-познавательной деятельности (осознание её социальной значимости, ответственность, установка на принятие учебной задачи).

Метапредметные результаты характеризуют уровень сформированности познавательных, коммуникативных и регулятивных УУД, которые обеспечивают успешность изучения учебных предметов, а также становление способности к самообразованию и саморазвитию. В результате освоения содержания различных предметов, курсов, модулей обучающиеся овладевают рядом междисциплинарных понятий, а также различными знаково-символическими средствами, которые помогают обучающимся применять знания, как в типовых, так и в новых, нестандартных учебных ситуациях.

При определении подходов к контрольно-оценочной деятельности обучающихся с нарушениями опорно-двигательного аппарата учитываются формы и виды контроля, а также требования к объёму и числу проводимых контрольных, проверочных и диагностических работ.

В соответствии с дифференцированным и деятельностным подходами содержание планируемых результатов описывает и характеризует обобщённые способы действий с учебным материалом, позволяющие обучающимся успешно решать учебные и учебно-практические задачи, а также задачи, по возможности максимально приближенные к реальным жизненным ситуациям.

2.1.2. Система оценки достижения планируемых результатов освоения обучающимися с НОДА АООП НОО (вариант 6.2).

Система оценки достижений обучающимися планируемых результатов освоения АООП НОО призвана решать следующие задачи:

1) закреплять основные направления и цели оценочной деятельности, описание объекта и содержание оценки, критерии, процедуры и состав инструментария оценивания, формы представления результатов, условия и границы применения системы оценки;

2) ориентировать образовательный процесс на духовно-нравственное развитие, воспитание обучающихся с НОДА, на достижение планируемых результатов освоения содержания учебных предметов НОО, курсов коррекционно-развивающей области и формирование УУД;

3) обеспечивать комплексный подход к оценке результатов освоения АООП НОО, позволяющий вести оценку предметных, метапредметных и личностных результатов НОО;

4) предусматривать оценку достижений обучающихся, освоивших АООП НОО;

5) обеспечивать возможность осуществления оценки динамики учебных достижений обучающихся.

В соответствии со ФГОС НОО обучающихся с ОВЗ результаты овладения обучающимися АООП НОО являются значимыми как для оценки качества образования, так и для оценки педагогических кадров, деятельности образовательной организации, состояния и тенденций развития системы образования в целом.

Система оценки достижения обучающимися с НОДА планируемых результатов освоения АООП НОО предполагает комплексный подход к оценке трех групп результатов образования: личностных, метапредметных и предметных.

Оценка личностных результатов может осуществляться в процессе проведения мониторинговых процедур, содержание которых разрабатывает образовательная организация с учетом типологических и индивидуальных особенностей обучающихся, их индивидуальных особых образовательных потребностей.

Мониторинг, обладая такими характеристиками, как непрерывность, диагностичность, научность, информативность, наличие обратной связи, позволяет осуществить не только оценку достижения планируемых личностных результатов, но и корректировать (в случае необходимости) организационно-содержательные характеристики АООП НОО. В целях обеспечения своевременности и объективности оценки личностных результатов целесообразно использовать все три формы мониторинга: стартовую, текущую и финишную диагностику.

Для полноты оценки личностных результатов следует учитывать мнение родителей (законных представителей), поскольку важным параметром оценки служит формирование у обучающихся готовности и способности к их проявлению в повседневной жизни в различных социальных средах (школьной, семейной).

Личностные результаты в соответствии с требованиями ФГОС НОО обучающихся с ОВЗ не подлежат итоговой оценке.

Оценка личностных результатов предполагает, прежде всего, оценку продвижения обучающегося в овладении жизненными компетенциями. Всесторонняя и комплексная оценка овладения обучающимися жизненными компетенциями может осуществляться на основании применения метода экспертной группы. Основной формой работы участников экспертной группы является ППк образовательной организации.

Основным объектом оценки метапредметных результатов освоения обучающимися АООП НОО служит оценка продвижения обучающегося с НОДА в овладении регулятивными, коммуникативными и познавательными УУД.

Оценка уровня сформированности у обучающихся УУД проводится в форме неперсонифицированных процедур. Содержание оценки, критерии,

процедура, состав инструментария оценивания, форма представления результатов разрабатывается с учетом типологических и индивидуальных особенностей обучающихся, их индивидуальных особых образовательных потребностей.

Оценка предметных результатов овладения АООП НОО (оценка достижения обучающимися с НОДА планируемых результатов по отдельным предметам, курсам коррекционно-развивающей области).

В процессе оценки достижения планируемых результатов духовно-нравственного развития, освоения адаптированной основной образовательной программы начального общего образования должны использоваться разнообразные методы и формы, взаимно дополняющие друг друга (стандартизированные письменные и устные работы, проекты, практические работы, творческие работы, самоанализ и самооценка, наблюдения).

Система оценки достижения планируемых результатов освоения АООП НОО обучающихся с НОДА (далее — система оценки) представляет собой один из инструментов реализации требований ФГОС НОО обучающихся с ОВЗ к результатам освоения АООП НОО и направлена на обеспечение качества образования, что предполагает вовлечённость в оценочную деятельность как педагогов, так и обучающихся и их родителей (законных представителей).

В соответствии с ФГОС НОО обучающихся с ОВЗ основным объектом системы оценки, её содержательной и критериальной базой выступают планируемые результаты освоения обучающимися АООП НОО.

Система оценки призвана способствовать поддержанию единства всей системы образования, обеспечению преемственности в системе непрерывного образования. Её основными функциями являются ориентация образовательного процесса на достижение планируемых результатов освоения АООП НОО и обеспечение эффективной обратной связи, позволяющей осуществлять управление образовательным процессом.

Основным направлением и целью оценочной деятельности в соответствии с требованиями ФГОС НОО обучающихся с ОВЗ является оценка образовательных достижений обучающихся. Полученные данные используются для оценки состояния и тенденций развития системы образования.

Показатель динамики образовательных достижений — один из основных показателей в оценке образовательных достижений обучающихся с НОДА. На основе выявления характера динамики образовательных достижений обучающихся можно оценивать эффективность учебного процесса, работы учителя или образовательного учреждения, системы образования в целом.

Результаты достижений обучающихся с НОДА в овладении АООП НОО являются значимыми для оценки качества образования обучающихся. При

определении подходов к осуществлению оценки результатов целесообразно опираться на следующие принципы:

1) дифференциации оценки достижений с учетом типологических и индивидуальных особенностей развития и особых образовательных потребностей обучающихся с ЗПР;

2) динамичности оценки достижений, предполагающей изучение изменений психического и социального развития, индивидуальных способностей и возможностей обучающихся;

3) единства параметров, критериев и инструментария оценки достижений в освоении содержания АООП НОО. Для этого необходимым является создание методического обеспечения (описание диагностических материалов, процедур их применения, сбора, формализации, обработки, обобщения и представления полученных данных) процесса осуществления оценки достижений обучающихся.

Эти принципы, отражая основные закономерности целостного процесса образования обучающихся с НОДА, самым тесным образом взаимосвязаны и касаются одновременно разных сторон процесса осуществления оценки результатов их образования.

При разработке системы оценки достижений обучающихся в освоении содержания АООП НОО МБОУ «Столбовская СОШ» ориентируется на представленный в ФГОС НОО обучающихся с НОДА перечень планируемых результатов. В соответствии с требованиями ФГОС НОО обучающихся с НОДА оценке подлежат личностные, метапредметные и предметные результаты.

Личностные результаты включают овладение обучающимися социальными (жизненными) компетенциями, необходимыми для решения практико-ориентированных задач и обеспечивающими формирование и развитие социальных отношений обучающихся в различных средах.

Оценка личностных результатов предполагает, прежде всего, оценку продвижения обучающегося в овладении социальными (жизненными) компетенциями, которые, в конечном итоге, составляют основу этих результатов.

Оценка личностных достижений осуществляется в процессе проведения мониторинговых процедур, содержание которых школа разрабатывает с учетом типологических и индивидуальных особенностей обучающихся, их индивидуальных особых образовательных потребностей.

Для оценки продвижения обучающегося с НОДА в овладении социальными (жизненными) компетенциями может применяться метод экспертной оценки, который представляет собой процедуру оценки результатов на основе мнений группы специалистов (экспертов). Данная группа должна объединять всех участников образовательного процесса - тех, кто обучает, воспитывает и тесно контактирует с ребёнком.

Состав экспертной группы включает педагогических и медицинских работников (учителей, логопеда, педагога-психолога, социального педагога, медицинского работника), которые хорошо знают обучающегося. Для полноты оценки личностных результатов освоения обучающимися с НОДА АООП НОО учитывается мнение родителей (законных представителей), поскольку основой оценки служит анализ изменений поведения обучающегося в повседневной жизни в различных социальных средах (школьной и семейной).

Результаты анализа должны быть представлены в форме удобных и понятных всем членам экспертной группы условных единицах: 0 баллов - нет продвижения; 1 балл - минимальное продвижение; 2 балла - среднее продвижение; 3 балла - значительное продвижение. Подобная оценка необходима экспертной группе для выработки ориентиров в описании динамики развития социальной (жизненной) компетенции ребенка. Результаты оценки личностных достижений заносятся в индивидуальную карту развития обучающегося, что позволяет не только представить полную картину динамики целостного развития ребенка, но и отследить наличие или отсутствие изменений по отдельным жизненным компетенциям.

Основной формой работы участников экспертной группы является психолого-педагогический консилиум «Столбовская СОШ».

На основе требований, сформулированных во ФГОС НОО обучающихся с ОВЗ, МБОУ «Столбовская СОШ» разрабатывает программу оценки личностных результатов с учетом типологических и индивидуальных особенностей обучающихся. Программа оценки включает:

1) полный перечень личностных результатов, прописанных в тексте ФГОС НОО обучающихся с ОВЗ, которые выступают в качестве критериев оценки социальной (жизненной) компетенции обучающихся.

2) перечень параметров и индикаторов оценки каждого результата;

3) систему бальной оценки результатов;

4) документы, в которых отражаются индивидуальные результаты каждого обучающегося (например, Карта индивидуальных достижений обучающегося) и результаты всего класса (например, Журнал итоговых достижений обучающихся класса);

5) материалы для проведения процедуры оценки личностных результатов;

6) локальные акты МБОУ «Рыбинская СОШ», регламентирующие все вопросы проведения оценки личностных результатов.

Метапредметные результаты включают освоенные обучающимися универсальные учебные действия (познавательные, регулятивные и коммуникативные), обеспечивающие овладение ключевыми компетенциями (составляющими основу умения учиться) и межпредметными знаниями, а также способность решать учебные и жизненные задачи и готовность к овладению в дальнейшем АООП основного общего образования.

Оценка метапредметных результатов предполагает оценку продвижения обучающегося с НОДА в овладении регулятивными, коммуникативными и познавательными универсальными учебными действиями, т.е. таких умственных действий обучающихся, которые направлены на управление своей познавательной деятельностью.

Основное содержание оценки метапредметных результатов на ступени начального общего образования строится вокруг умения учиться, т.е. той совокупности способов действий, которая, собственно, и обеспечивает способность обучающихся с НОДА к самостоятельному усвоению новых знаний и умений, включая организацию этого процесса.

Уровень сформированности универсальных учебных действий, представляющих содержание и объект оценки метапредметных результатов, может быть качественно оценён и измерен в следующих основных формах:

- достижение метапредметных результатов может выступать как результат выполнения специально сконструированных диагностических задач, направленных на оценку уровня сформированности конкретного вида универсальных учебных действий;

- достижение метапредметных результатов может рассматриваться как инструментальная основа (или как средство решения) и как условие успешности выполнения учебных и учебнопрактических задач средствами учебных предметов;

- достижение метапредметных результатов может проявиться в успешности выполнения комплексных заданий на межпредметной основе.

Предметные результаты связаны с овладением обучающимися с НОДА содержанием каждой предметной области и характеризуют достижения обучающихся в усвоении знаний и умений, способность их применять в практической деятельности.

Оценку этой группы результатов целесообразно начинать со 2-го класса, т. е. в тот период, когда у обучающихся уже будут сформированы некоторые начальные навыки чтения, письма и счета. Кроме того, сама учебная деятельность будет привычной для обучающихся, и они смогут ее организовывать под руководством учителя.

Во время обучения в 1 и подготовительном классах целесообразно всячески поощрять и стимулировать работу обучающихся, используя только качественную оценку. При этом не является принципиально важным, насколько обучающийся с НОДА продвигается в освоении того или иного учебного предмета. На этом этапе обучения центральным результатом является появление значимых предпосылок учебной деятельности, одной из которых является способность ее осуществления не только под прямым и непосредственным руководством и контролем учителя, но и с определенной долей самостоятельности во взаимодействии с учителем и одноклассниками.

В целом оценка достижения обучающимися с НОДА предметных результатов должна базироваться на принципах индивидуального и

дифференцированного подходов. Усвоенные обучающимися даже незначительные по объему и элементарные по содержанию знания и умения должны выполнять коррекционно-развивающую функцию, поскольку они играют определенную роль в становлении личности обучающегося и овладении им социальным опытом.

Оценка достижения обучающимися предметных результатов ведётся как в ходе текущего и промежуточного оценивания, так и в ходе выполнения итоговых проверочных работ. В процессе оценки достижения планируемых личностных, метапредметных и предметных результатов используются разнообразные методы и формы, взаимно дополняющие друг друга (стандартизированные письменные и устные работы, проекты, практические работы, творческие работы, самоанализ и самооценка, наблюдения др.).

Обучающиеся с НОДА имеют право на прохождение текущей, промежуточной и государственной итоговой аттестации освоения АООП НОО в иных формах.

Специальные условия проведения текущей, промежуточной и итоговой (по итогам освоения АООП НОО) аттестации обучающихся с НОДА включают:

- особую форму организации аттестации (в малой группе, индивидуальную) с учетом особых образовательных потребностей и индивидуальных особенностей обучающихся с НОДА;

- привычную обстановку в классе (присутствие своего учителя, наличие привычных для обучающихся мнестических опор: наглядных схем, шаблонов общего хода выполнения заданий);

- присутствие в начале работы этапа общей организации деятельности;

- адаптирование инструкции с учетом особых образовательных потребностей и индивидуальных трудностей обучающихся с НОДА:

- 1) упрощение формулировок по грамматическому и семантическому оформлению;

- 2) упрощение многозвеневой инструкции посредством деления ее на короткие смысловые единицы, задающие поэтапность (пошаговость) выполнения задания;

- 3) в дополнение к письменной инструкции к заданию, при необходимости, она дополнительно прочитывается педагогом вслух в медленном темпе с четкими смысловыми акцентами;

- 4) при необходимости адаптирование текста задания с учетом особых образовательных потребностей и индивидуальных трудностей обучающихся с НОДА (более крупный шрифт, четкое отграничение одного задания от другого; упрощение формулировок задания по грамматическому и семантическому оформлению и др.);

- 5) при необходимости предоставление дифференцированной помощи: стимулирующей (одобрение, эмоциональная поддержка), организующей (привлечение внимания, концентрирование на выполнении работы,

напоминание о необходимости самопроверки), направляющей (повторение и разъяснение инструкции к заданию);

б) увеличение времени на выполнение заданий;

7) возможность организации короткого перерыва (10-15 мин) при нарастании в поведении ребенка проявлений утомления, истощения;

8) недопустимыми являются негативные реакции со стороны педагога, создание ситуаций, приводящих к эмоциональному травмированию ребенка.

Итоговое оценивание и формы сохранения результатов учебной и внеучебной деятельности обучающихся с ОВЗ

На итоговую оценку на уровне начального общего образования, результаты которой используются при принятии решения о возможности (или невозможности) продолжения обучения на следующем уровне, выносятся предметные, метапредметные результаты и результаты освоения программы коррекционной работы.

Итоговая аттестация на уровне начального общего образования проводится с учетом возможных специфических трудностей обучающегося с НОДА в овладении письмом, чтением или счетом. Вывод об успешности овладения содержанием АООП НОО делается на основании положительной индивидуальной динамики.

Основным инструментом итоговой оценки являются итоговые комплексные работы - система заданий различного уровня сложности по литературному чтению, русскому языку, математике и окружающему миру в соответствии с УМК.

В учебном процессе оценка предметных результатов проводится с помощью проверочных, самостоятельных контрольных и итоговых работ, направленных на определение уровня освоения темы учащимися по пятибалльной шкале. Оценивание производится в соответствии с авторскими рекомендациям и на основании школьного Положения о формах, периодичности и порядке текущего контроля успеваемости и промежуточной аттестации обучающихся с учетом специальных условия проведения текущей, промежуточной и итоговой (по итогам освоения АООП НОО) аттестации обучающихся с НОДА.

Проводится анализ результатов выполнения трех (четырех) итоговых работ -

по русскому языку, математике, литературному чтению и итоговой комплексной работы на межпредметной основе.

Предметом итоговой оценки освоения обучающимися с ЗПР основной образовательной программы начального общего образования являются предметные достижения и метапредметные результаты начального общего образования, необходимые для продолжения образования, а также внеучебные достижения младших школьников.

В итоговой оценке реализации основной образовательной программы выделяются отдельно (независимо друг от друга) три составляющие:

- результаты текущего и промежуточного оценивания, отражающие динамику индивидуальных образовательных достижений обучающихся, продвижение в достижении планируемых результатов освоения основной образовательной программы;

- результаты итоговых работ, характеризующие уровень освоения обучающимися основных формируемых культурных предметных способов действий/средств, необходимых для продолжения образования на следующем шаге;

- внеучебные достижения обучающихся. Системная оценка личностных, метапредметных и предметных результатов реализуется в рамках накопительной системы - Портфолио.

Портфолио является формой представления индивидуальных достижений ребенка, так как позволяет учитывать результаты, достигнутые ребенком в разнообразных видах деятельности: учебной, творческой, спортивной и др.

Одним из наиболее адекватных инструментов для оценки динамики образовательных достижений служит портфель достижений ученика.

Портфель достижений — это не только современная эффективная форма оценивания, но и действенное средство для решения ряда важных педагогических задач, позволяющее: - поддерживать высокую учебную мотивацию обучающихся;

- поощрять их активность и самостоятельность, расширять возможности обучения и самообучения;

- развивать навыки рефлексивной и оценочной (в том числе самооценочной) деятельности обучающихся;

- формировать умение учиться — ставить цели, планировать и организовывать собственную учебную деятельность.

Портфель достижений представляет собой специально организованную подборку работ, которые демонстрируют усилия, прогресс и достижения обучающегося в различных областях. Портфель достижений является оптимальным способом организации текущей системы оценки. При этом материалы портфеля достижений должны допускать проведение независимой оценки, например при проведении аттестации педагогов.

В состав портфеля достижений могут включаться результаты, достигнутые учеником не только в ходе учебной деятельности, но и в иных формах активности:

творческой, социальной, коммуникативной, физкультурно-оздоровительной, трудовой деятельности, протекающей как в рамках повседневной школьной практики, так и за её пределами.

В портфель достижений учеников начальной школы, который используется для оценки достижения планируемых результатов начального общего образования, включены следующие материалы:

Выборки детских работ — формальных и творческих, выполненных в ходе обязательных учебных занятий по всем изучаемым предметам, а также в

ходе посещаемых учащимися факультативных учебных занятий, реализуемых в рамках образовательной программы образовательного учреждения (как её общеобразовательной составляющей, так и программы дополнительного образования).

Обязательной составляющей портфеля достижений являются материалы стартовой диагностики, промежуточных и итоговых стандартизированных работ по отдельным предметам.

Остальные работы должны быть подобраны так, чтобы их совокупность демонстрировала нарастающие успешность, объём и глубину знаний, достижение более высоких уровней формируемых учебных действий.

Примерами такого рода работ могут быть:

- по русскому, и литературному чтению, иностранному языку — диктанты и изложения, сочинения на заданную тему, сочинения на произвольную тему, иллюстрированные «авторские» работы детей, материалы их самоанализа и рефлексии и т.п.;

- по математике — математические диктанты, оформленные результаты мини исследований, записи решения учебно-познавательных и учебно-практических задач, математические модели, материалы самоанализа и рефлексии и т.п.;

- по окружающему миру — дневники наблюдений, оформленные результаты миниисследований и мини-проектов, творческие работы, материалы самоанализа и рефлексии и т.п.;

- по предметам эстетического цикла — фотоизображения примеров исполнительской деятельности, иллюстрации к музыкальным произведениям, иллюстрации на заданную тему, продукты собственного творчества, материалы самоанализа и рефлексии и т. п.;

- по технологии — фотоизображения продуктов исполнительской деятельности, продукты собственного творчества, материалы самоанализа и рефлексии и т. п.;

- по физкультуре — самостоятельно составленные расписания и режим дня, комплексы физических упражнений, материалы самоанализа и рефлексии и т. п. Систематизированные материалы наблюдений (оценочные листы, материалы и листы наблюдений и т.п.) за процессом овладения универсальными учебными действиями, которые ведут учителя начальных классов (выступающие и в роли учителя-предметника, и роли классного руководителя), иные учителя-предметники, школьный психолог и другие непосредственные участники образовательного процесса.

Материалы, характеризующие достижения обучающихся в рамках внеучебной (школьной и внешкольной) и досуговой деятельности, например результаты участия в олимпиадах, конкурсах, смотрах, выставках, концертах, спортивных мероприятиях, поделки и др. Основное требование, предъявляемое к этим материалам, - отражение в них степени достижения

планируемых результатов освоения образовательной программы начального общего образования. Анализ, интерпретация и оценка отдельных составляющих и портфеля достижений в целом ведутся с позиций достижения планируемых результатов с учётом основных результатов начального общего образования, закреплённых в Стандарте.

Оценка как отдельных составляющих, так и портфеля достижений в целом ведётся на критериальной основе. Критерии оценки отдельных составляющих портфеля достижений могут полностью соответствовать рекомендуемому или быть адаптированы учителем применительно к особенностям образовательной программы и контингента детей.

При адаптации критериев целесообразно соотносить их с критериями и нормами, представленными в примерах инструментария для итоговой оценки достижения планируемых результатов, естественно, спроецировав их предварительно на данный этап обучения.

По результатам оценки, которая формируется на основе материалов портфеля достижений, делаются выводы о:

1) сформированности у обучающегося универсальных и предметных способов действий, а также опорной системы знаний, обеспечивающих ему возможность продолжения образования в основной школе;

2) сформированности основ умения учиться, понимаемой как способности к самоорганизации с целью постановки и решения учебно-познавательных и учебнопрактических задач;

3) индивидуальном прогрессе в основных сферах развития личности — мотивационно-смысловой, познавательной, эмоциональной, волевой и саморегуляции.

На итоговую оценку на уровне начального общего образования, результаты которой используются при принятии решения о возможности (или невозможности) продолжения обучения на следующем уровне, выносятся только предметные и метапредметные результаты.

Предметом итоговой оценки является способность обучающихся решать учебно-познавательные и учебно-практические задачи, построенные на материале опорной системы знаний с использованием средств, релевантных содержанию учебных предметов, в том числе на основе метапредметных действий. Способность к решению иного класса задач является предметом различного рода неперсонифицированных обследований.

На уровне начального общего образования особое значение для продолжения образования имеет усвоение обучающимися опорной системы знаний по русскому языку, математике и овладение следующими метапредметными действиями:

речевыми, среди которых следует выделить навыки осознанного чтения и работы с информацией;

коммуникативными, необходимыми для учебного сотрудничества с учителем и сверстниками.

Итоговая оценка выпускника формируется на основе накопленной оценки, зафиксированной в портфеле достижений, по всем учебным предметам и оценок за выполнение, как минимум, трёх (четырёх) итоговых работ (по русскому языку, математике, окружающему миру и комплексной работы на межпредметной основе).

При этом накопленная оценка характеризует выполнение всей совокупности планируемых результатов, а также динамику образовательных достижений обучающихся за период обучения. А оценки за итоговые работы характеризуют, как минимум, уровень усвоения обучающимися опорной системы знаний по русскому языку, родному языку и математике, а также уровень овладения метапредметными действиями.

На основании этих оценок по каждому предмету и по программе формирования универсальных учебных действий делаются следующие выводы о достижении планируемых результатов.

1) Выпускник овладел опорной системой знаний и учебными действиями, необходимыми для продолжения образования на следующей ступени, и способен использовать их для решения простых учебно-познавательных и учебно-практических задач средствами данного предмета.

Такой вывод делается, если в материалах накопительной системы оценки зафиксировано достижение планируемых результатов по всем основным разделам учебной программы, как минимум, с оценкой «зачтено» (или «удовлетворительно»), результаты выполнения итоговых работ свидетельствуют о правильном выполнении менее 50% заданий базового уровня.

2) Выпускник овладел опорной системой знаний, необходимой для продолжения образования на следующей ступени, на уровне осознанного произвольного овладения учебными действиями. Такой вывод делается, если в материалах накопительной системы оценки зафиксировано достижение планируемых результатов по всем основным разделам учебной программы, причём не менее чем по половине разделов выставлена оценка «хорошо» или «отлично», а результаты выполнения итоговых работ свидетельствуют о правильном выполнении не менее 65% заданий базового уровня и получении не менее 50% от максимального балла за выполнение заданий повышенного уровня.

3) Выпускник не овладел опорной системой знаний и учебными действиями, необходимыми для продолжения образования на следующем уровне.

Такой вывод делается, если в материалах накопительной системы оценки не зафиксировано достижение планируемых результатов по всем основным разделам учебной программы, а результаты выполнения итоговых работ

свидетельствуют о правильном выполнении менее 50% заданий базового уровня.

Педагогический совет образовательного учреждения на основе выводов, сделанных по каждому обучающемуся, рассматривает вопрос об успешном освоении данным обучающимся основной образовательной программы начального общего образования переводе его на следующий уровень общего образования. Оценка деятельности педагогических кадров, осуществляющих образовательную деятельность обучающихся с НОДА, осуществляется на основе интегративных показателей, свидетельствующих о положительной динамике развития обучающегося («было» — «стало») или в ложных случаях сохранении его психоэмоционального статуса.

2.2. Содержательный раздел АООП НОО для обучающихся с НОДА (вариант 6.2)

2.2.1. Программа формирования универсальных учебных действий

Программа формирования универсальных учебных действий на уровне начального общего образования конкретизирует требования ФГОС НОО обучающихся с ОВЗ к личностным и метапредметным результатам освоения АООП НОО, и служит основой разработки программ учебных предметов, курсов.

Программа строится на основе деятельностного подхода к обучению и позволяет реализовывать коррекционно-развивающий потенциал образования обучающихся с НОДА и призвана способствовать развитию универсальных учебных действий, обеспечивающих обучающимся умение учиться. Это достигается как в процессе освоения обучающимися с НОДА конкретных предметных знаний, умений и навыков в рамках отдельных учебных дисциплин, так и в процессе формирования социальных (жизненных) компетенций.

Программа формирования универсальных учебных действий обеспечивает:

— успешность (эффективность) обучения в любой предметной области, общность подходов к осуществлению любой деятельности обучающегося вне зависимости от ее предметного содержания;

— реализацию преемственности всех ступеней образования и этапов усвоения содержания образования;

— создание условий для готовности обучающегося с НОДА к дальнейшему образованию, реализации доступного уровня самостоятельности в обучении;

— целостность развития личности обучающегося. Основная цель реализации программы формирования универсальных учебных действий

состоит в формировании обучающегося с НОДА как субъекта учебной деятельности.

Задачами реализации программы являются:

— формирование мотивационного компонента учебной деятельности; — овладение комплексом универсальных учебных действий, составляющих операционный компонент учебной деятельности;

— развитие умений принимать цель и готовый план деятельности, планировать знакомую деятельность, контролировать и оценивать ее результаты в опоре на организационную помощь педагога.

Для реализации поставленной цели и соответствующих ей задач необходимо:

— определить функции и состав универсальных учебных действий, учитывая психофизические особенности и своеобразие учебной деятельности обучающихся с НОДА;

— определить связи универсальных учебных действий с содержанием учебных предметов;

— выявить в содержании предметных линий универсальные учебные действия и определить условия их формирования в образовательном процессе и жизненно важных ситуациях, учитывая особые образовательные потребности обучающихся с НОДА.

Программа формирования универсальных учебных действий у обучающихся с НОДА содержит:

описание ценностных ориентиров образования обучающихся с НОДА на уровне начального общего образования; связь универсальных учебных действий с содержанием учебных предметов;

характеристики личностных, регулятивных, познавательных, коммуникативных универсальных учебных действий обучающихся с НОДА;

типовые задачи формирования личностных, регулятивных, познавательных, коммуникативных универсальных учебных действий;

описание преемственности программы формирования универсальных учебных действий при переходе обучающихся с НОДА от дошкольного к начальному общему образованию.

Ценностные ориентиры начального общего образования обучающихся с НОДА конкретизируют личностный, социальный и государственный заказ системе образования, выраженный в Требованиях к результатам освоения АООП НОО, и отражают следующие целевые установки системы начального общего образования:

формирование основ гражданской идентичности личности на основе:

— осознания себя как гражданина России, чувства гордости за свою родину, российский народ и историю России, осознания своей этнической и национальной принадлежности;

— восприятие мира как единого и целостного при разнообразии культур, национальностей, религий;

—уважительного отношения к иному мнению, истории и культуре других народов;

формирование психологических условий развития общения, сотрудничества на основе:

— доброжелательности, доверия и внимания к людям;

— навыков сотрудничества со взрослыми и сверстниками в разных социальных ситуациях;

— уважения к окружающим;

— умения слушать и слышать партнёра;

развитие ценностно-смысловой сферы личности на основе общечеловеческих принципов нравственности:

— способности к осмыслению социального окружения, своего места в нем, принятия соответствующих возрасту ценностей и социальных ролей;

— ориентации в нравственном содержании как собственных поступков, так и поступков окружающих людей, развития этических чувств, доброжелательности и эмоционально-нравственной отзывчивости, понимания и сопереживания чувствам других людей;

— формирование эстетических потребностей, ценностей и чувств; развитие умения учиться, а именно:

— принятие и освоение социальной роли обучающегося, формирование и развитие социально значимых мотивов учебной деятельности;

— формирование умения учиться и способности к организации своей деятельности (планированию, контролю, оценке);

— развитие адекватных представлений о собственных возможностях, о насущно необходимом жизнеобеспечении.

Программа формирования универсальных учебных действий реализуется в процессе всей учебной и внеурочной деятельности.

Формирование универсальных учебных действий в образовательном процессе осуществляется в процессе освоения всех без исключения учебных предметов и курсов коррекционно-развивающей области.

Сформированность универсальных учебных действий у обучающихся на уровне начального общего образования должна быть определена на этапе завершения обучения в начальной школе.

Программа формирования универсальных учебных действий самостоятельно разрабатывается МБОУ «Столбовская СОШ» на основе Федеральной образовательной программы начального общего образования (далее ФОП НОО), разработанной для общеобразовательной школы, с учетом специфики образовательных потребностей обучающихся с НОДА.

Связь универсальных учебных действий с содержанием учебных предметов Формирование универсальных учебных действий, обеспечивающих решение задач общекультурного, ценностно-личностного, познавательного развития обучающихся, реализуется в рамках целостного образовательного процесса в ходе изучения системы учебных предметов и

дисциплин, в метапредметной деятельности, организации форм учебного сотрудничества и решения важных задач жизнедеятельности обучающихся

На уровне начального общего образования имеет особое значение обеспечение при организации учебного процесса сбалансированного развития у обучающихся логического, наглядно-образного и знаково-символического мышления, исключающее риск развития формализма мышления, формирования псевдологического мышления. Существенную роль в этом играют такие учебные предметы, как «Литературное чтение», «Технология», «Изобразительное искусство», «Музыка».

Каждый учебный предмет в зависимости от предметного содержания и релевантных способов организации учебной деятельности обучающихся раскрывает определённые возможности для формирования универсальных учебных действий.

«Русский язык» как учебный предмет обеспечивают формирование познавательных, коммуникативных и регулятивных действий. Работа с текстом открывает возможности для формирования логических действий анализа, сравнения, установления причинно-следственных связей. Ориентация в морфологической и синтаксической структуре языка и усвоение правил строения слова и предложения, графической формы букв обеспечивает развитие знаково-символических действий — замещения (например, звука буквой), моделирования (например, состава слова путём составления схемы) и преобразования модели (видоизменения слова). Изучение русского языка создаёт условия для формирования «языкового чутья» как результата ориентировки ребёнка в грамматической и синтаксической структуре родного языка и обеспечивает успешное развитие адекватных возрасту форм и функций речи, включая обобщающую и планирующую функции.

«Литературное чтение». Требования к результатам изучения учебного предмета включают формирование всех видов универсальных учебных действий личностных, коммуникативных, познавательных и регулятивных (с приоритетом развития ценностно-смысловой сферы и коммуникации).

Литературное чтение — осмысленная, творческая духовная деятельность, обеспечивает освоение идейно-нравственного содержания художественной литературы, развитие эстетического восприятия. Важнейшей функцией восприятия художественной литературы является трансляция духовно-нравственного опыта общества через коммуникацию системы социальных личностных смыслов, раскрывающих нравственное значение поступков героев литературных произведений. На уровне начального общего образования важным средством организации понимания авторской позиции, отношения автора к героям произведения и отображаемой действительности является выразительное чтение.

Учебный предмет «Литературное чтение» обеспечивает формирование следующих универсальных учебных действий:

смыслообразования через прослеживание судьбы героя и ориентацию учащегося в системе личностных смыслов;

самоопределения и самопознания на основе сравнения образа «Я» с героями литературных произведений посредством эмоционально-действенной идентификации;

основ гражданской идентичности путём знакомства с героическим историческим прошлым своего народа и своей страны и переживания гордости и эмоциональной сопричастности подвигам и достижениям её граждан;

эстетических ценностей и на их основе эстетических критериев;

нравственно-этического оценивания через выявление морального содержания и нравственного значения действий персонажей;

эмоционально-личностной децентрации на основе отождествления себя с героями произведения, соотнесения и сопоставления их позиций, взглядов и мнений;

умения понимать контекстную речь на основе воссоздания картины событий и поступков персонажей;

умения произвольно и выразительно строить контекстную речь с учётом целей коммуникации, особенностей слушателя, в том числе используя аудиовизуальные средства;

умения устанавливать логическую причинно-следственную последовательность событий и действий героев произведения;

умения строить план с выделением существенной и дополнительной информации.

«Иностранный язык» обеспечивает прежде всего развитие коммуникативных действий, формируя коммуникативную культуру обучающегося. Изучение иностранного языка способствует:

общему речевому развитию учащегося на основе формирования обобщённых лингвистических структур грамматики и синтаксиса;

развитию произвольности и осознанности монологической и диалогической речи; развитию письменной речи;

формированию ориентации на партнёра, его высказывания, поведение, эмоциональное состояние и переживания; уважение интересов партнёра; умение слушать и слышать собеседника;

вести диалог, излагать и обосновывать своё мнение в понятной для собеседника форме.

Знакомство обучающихся с культурой, историей и традициями других народов и мировой культурой, открытие универсальности детской субкультуры создаёт необходимые условия для формирования личностных универсальных действий — формирования гражданской идентичности личности, преимущественно в её общекультурном компоненте, и доброжелательного отношения, уважения и толерантности к другим странам и народам, компетентности в межкультурном диалоге.

Изучение иностранного языка способствует развитию общеучебных познавательных действий, в первую очередь смыслового чтения (выделение субъекта и предиката текста; понимание смысла текста и умение прогнозировать развитие его сюжета; умение задавать вопросы, опираясь на смысл прочитанного текста; сочинение оригинального текста на основе плана).

«Математика». На уровне начального общего образования этот учебный предмет является основой развития у обучающихся познавательных универсальных действий, первую очередь логических и алгоритмических. В процессе знакомства с математическими отношениями, зависимостями у школьников формируются учебные действия планирования последовательности шагов при решении задач; различения способа и результата действия; выбора способа достижения поставленной цели; использования знаково-символических средств для моделирования математической ситуации, представления информации; сравнения и классификации (например, предметов, чисел, геометрических фигур) по существенному основанию. Особое значение имеет математика для формирования общего приёма решения задач как универсального учебного действия.

Формирование моделирования как универсального учебного действия осуществляется в рамках практически всех учебных предметов на этом уровне образования. В процессе обучения обучающийся осваивает систему социально принятых знаков и символов, существующих в современной культуре и необходимых как для обучения, так и для его социализации.

«Окружающий мир». Этот предмет выполняет интегрирующую функцию и обеспечивает формирование у обучающихся целостной научной картины природного социокультурного мира, отношений человека с природой, обществом, другими людьми, государством, осознания своего места в обществе, создавая основу становления мировоззрения, жизненного самоопределения и формирования российской гражданской идентичности личности.

В сфере личностных универсальных действий изучение предмета «Окружающий мир» обеспечивает формирование когнитивного, эмоционально-ценностного и деятельностного компонентов гражданской российской идентичности:

умения различать государственную символику Российской Федерации и своего региона, описывать достопримечательности столицы и родного края, находить на карте Российскую Федерацию, Москву — столицу России, свой регион и его столицу;

ознакомление с особенностями некоторых зарубежных стран; формирование основ исторической памяти — умения различать в историческом времени прошлое, настоящее, будущее, ориентации в основных исторических событиях своего народа и России и ощущения

чувства гордости за славу и достижения своего народа и России, фиксировать в информационной среде элементы истории семьи, своего региона;

формирование основ экологического сознания, грамотности и культуры учащихся, освоение элементарных норм адекватного природосообразного поведения;

развитие морально-этического сознания — норм и правил взаимоотношений человека с другими людьми, социальными группами и сообществами.

В сфере личностных универсальных учебных действий изучение предмета способствует принятию обучающимися правил здорового образа жизни, пониманию необходимости здорового образа жизни в интересах укрепления физического, психического и психологического здоровья.

Изучение предмета «Окружающий мир» способствует формированию общепознавательных универсальных учебных действий:

овладению начальными формами исследовательской деятельности, включая умения поиска и работы с информацией;

формированию действий замещения и моделирования (использования готовых моделей для объяснения явлений или выявления свойств объектов и создания моделей);

формированию логических действий сравнения, подведения под понятия, аналогии, классификации объектов живой и неживой природы на основе внешних признаков или известных характерных свойств;

установления причинно-следственных связей в окружающем мире, в том числе на многообразном материале природы и культуры родного края.

«Музыка». Этот предмет обеспечивает формирование личностных, коммуникативных, познавательных действий. На основе освоения обучающимися мира музыкального искусства в сфере личностных действий будут сформированы эстетические и ценностно-смысловые ориентации учащихся, создающие основу для формирования позитивной самооценки, самоуважения, жизненного оптимизма, потребности в творческом самовыражении. Приобщение к достижениям национальной, российской и мировой музыкальной культуры и традициям, многообразию музыкального фольклора России, образцам народной и профессиональной музыки обеспечит формирование российской гражданской идентичности и толерантности как основы жизни в поликультурном обществе.

Будут сформированы коммуникативные универсальные учебные действия на основе развития эмпатии и умения выявлять выраженные в музыке настроения и чувства и передавать свои чувства и эмоции на основе творческого самовыражения.

В области развития общепознавательных действий изучение музыки будет способствовать формированию замещения и моделирования.

«Изобразительное искусство». Развивающий потенциал этого предмета связан с формированием личностных, познавательных, регулятивных действий.

Моделирующий характер изобразительной деятельности создаёт условия для формирования общеучебных действий, замещения и моделирования в продуктивной деятельности учащихся явлений и объектов природного и социокультурного мира. Такое моделирование является основой развития познания ребёнком мира и способствует формированию логических операций сравнения, установления тождества и различий, аналогий, причинно-следственных связей и отношений. При создании продукта изобразительной деятельности особые требования предъявляются к регулятивным действиям — целеполаганию как формированию замысла, планированию и организации действий в соответствии с целью, умению контролировать соответствие выполняемых действий способу, внесению корректив на основе предвосхищения будущего результата и его соответствия замыслу.

В сфере личностных действий приобщение к мировой и отечественной культуре и освоение сокровищницы изобразительного искусства, народных, национальных традиций, искусства других народов обеспечивают формирование гражданской идентичности личности, толерантности, эстетических ценностей и вкусов, новой системы мотивов, включая мотивы творческого самовыражения, способствуют развитию позитивной самооценки и самоуважения учащихся.

«Технология». Специфика этого предмета и его значимость для формирования универсальных учебных действий обусловлена:

ключевой ролью предметно-преобразовательной деятельности как основы формирования системы универсальных учебных действий;

значением универсальных учебных действий моделирования и планирования, которые являются непосредственным предметом усвоения в ходе выполнения различных заданий по курсу (так, в ходе решения задач на конструирование обучающиеся учатся использовать схемы, карты и модели, задающие полную ориентировочную основу выполнения предложенных заданий и позволяющие выделять необходимую систему ориентиров);

специальной организацией процесса планомерно-поэтапной отработки предметно преобразовательной деятельности обучающихся в генезисе и развитии психологических новообразований младшего школьного возраста — умении осуществлять анализ, действовать во внутреннем умственном плане; рефлексии как осознании содержания и оснований выполняемой деятельности;

широким использованием форм группового сотрудничества и проектных форм работы для реализации учебных целей курса;

формирование первоначальных элементов ИКТ-компетентности учащихся.

Изучение технологии обеспечивает реализацию следующих целей:

- формирование картины мира материальной и духовной культуры как продукта творческой предметно-преобразующей деятельности человека;
- развитие знаково-символического и пространственного мышления, творческого и репродуктивного воображения на основе развития способности учащегося к моделированию и отображению объекта и процесса его преобразования в форме моделей (рисунков, планов, схем, чертежей);
- развитие регулятивных действий, включая целеполагание; планирование (умение составлять план действий и применять его для решения задач);
- прогнозирование (предвосхищение будущего результата при различных условиях выполнения действия), контроль, коррекцию и оценку;
- формирование внутреннего плана на основе поэтапной отработки предметно-преобразовательных действий;
- развитие планирующей и регулирующей функции речи; развитие коммуникативной компетентности обучающихся на основе организации совместно-продуктивной деятельности;
- развитие эстетических представлений и критериев на основе изобразительной и художественной конструктивной деятельности;
- формирование мотивации успеха и достижений младших школьников, творческой самореализации на основе эффективной организации предметно-преобразующей символично-моделирующей деятельности;
- ознакомление обучающихся с миром профессий и их социальным значением, историей их возникновения и развития как первой ступенью формирования готовности к предварительному профессиональному самоопределению;
- формирование ИКТ компетентности обучающихся, включая ознакомление с правилами жизни людей в мире информации: избирательность в потреблении информации, уважение к личной информации другого человека, к процессу познания учения, к состоянию неполного знания и другим аспектам.

«Физическая культура». Этот предмет обеспечивает формирование личностных универсальных действий:

- основ общекультурной и российской гражданской идентичности как чувства гордости за достижения в мировом и отечественном спорте;

- освоение моральных норм помощи тем, кто в ней нуждается, готовности принять на себя ответственность;

- развитие мотивации достижения и готовности к преодолению трудностей на основе конструктивных стратегий и умения мобилизовать свои личностные и физические ресурсы, стрессоустойчивости;

- освоение правил здорового и безопасного образа жизни.

«Физическая культура» как учебный предмет способствует:

- в области регулятивных действий развитию умений планировать, регулировать, контролировать и оценивать свои действия;

в области коммуникативных действий развитию взаимодействия, ориентации на партнёра, сотрудничеству и кооперации (в командных видах спорта — формированию умений планировать общую цель и пути её достижения; договариваться в отношении целей и способов действия, распределения функций и ролей в совместной деятельности;

конструктивно разрешать конфликты;

осуществлять взаимный контроль; адекватно оценивать собственное поведение и поведение партнёра и вносить необходимые коррективы в интересах достижения общего результата).

Характеристики личностных, регулятивных, познавательных, коммуникативных универсальных учебных действий обучающихся с ОВЗ

Последовательная реализация деятельностного подхода направлена на повышение эффективности образования, более гибкое и прочное усвоение знаний учащимися, возможность их самостоятельного движения в изучаемой области, существенное повышение их мотивации и интереса к учёбе.

В рамках деятельностного подхода в качестве общеучебных действий рассматриваются основные структурные компоненты учебной деятельности — мотивы, особенности целеполагания (учебная цель и задачи), учебные действия, контроль и оценка, сформированность которых является одной из составляющих успешности обучения в образовательном учреждении.

При оценке сформированности учебной деятельности учитывается возрастная специфика, которая заключается в постепенном переходе от совместной деятельности учителя и обучающегося к совместно-разделённой (в младшем школьном и младшем подростковом возрасте) и к самостоятельной с элементами самообразования и самовоспитания деятельности (в младшем подростковом и старшем подростковом возрасте).

Понятие «универсальные учебные действия»

В широком значении термин «универсальные учебные действия» означает умение учиться, т.е. способность субъекта к саморазвитию и самосовершенствованию путём сознательного и активного присвоения нового социального опыта.

Способность обучающегося самостоятельно успешно усваивать новые знания, формировать умения и компетентности, включая самостоятельную организацию этого процесса, т.е. умение учиться, обеспечивается тем, что универсальные учебные действия как обобщённые действия открывают учащимся возможность широкой ориентации как в различных предметных областях, так и в строении самой учебной деятельности, включающей осознание её целевой направленности, ценностно-смысловых и операциональных характеристик. Таким образом, достижение умения учиться предполагает полноценное освоение обучающимися всех компонентов учебной деятельности, которые включают: познавательные и

учебные мотивы, учебную цель, учебную задачу, учебные действия и операции (ориентировка, преобразование материала, контроль и оценка). Умение учиться — существенный фактор повышения эффективности освоения учащимися предметных знаний, формирования умений и компетенций, образа мира и ценностно-смысловых оснований личностного морального выбора.

Функции универсальных учебных действий:

обеспечение возможностей обучающегося самостоятельно осуществлять деятельность учения, ставить учебные цели, искать и использовать необходимые средства и способы их достижения, контролировать и оценивать процесс и результаты деятельности;

создание условий для гармоничного развития личности и её самореализации на основе готовности к непрерывному образованию;

Универсальные учебные действия обеспечивают этапы усвоения учебного содержания и формирования психологических способностей обучающегося.

Виды универсальных учебных действий.

В составе основных видов универсальных учебных действий, соответствующих ключевым целям общего образования, можно выделить четыре блока: личностный, регулятивный (включающий также действия саморегуляции), познавательный и коммуникативный.

Личностные универсальные учебные действия обеспечивают ценностно-смысловую ориентацию обучающихся (умение соотносить поступки и события с принятыми этическими принципами, знание моральных норм и умение выделить нравственный аспект поведения) и ориентацию в социальных ролях и межличностных отношениях. Применительно к учебной деятельности следует выделить три вида личностных действий:

личностное, профессиональное, жизненное самоопределение;

смыслообразование, т. е. установление обучающимися связи между целью учебной деятельности и её мотивом, другими словами, между результатом учения и тем, что побуждает к деятельности, ради чего она осуществляется. Ученик должен задаваться вопросом: какое значение и какой смысл имеет для меня учение? — и уметь на его отвечать;

нравственно-этическая ориентация, в том числе и оценивание усваиваемого содержания (исходя из социальных и личностных ценностей), обеспечивающее личностный моральный выбор.

Регулятивные универсальные учебные действия обеспечивают обучающимся организацию своей учебной деятельности. К ним относятся:

целеполагание как постановка учебной задачи на основе соотнесения того, что уже известно и усвоено учащимися, и того, что ещё неизвестно;

планирование — определение последовательности промежуточных целей с учётом конечного результата; составление плана и последовательности действий;

прогнозирование — предвосхищение результата и уровня усвоения знаний, его временных характеристик;

контроль в форме сличения способа действия и его результата с заданным эталоном с целью обнаружения отклонений и отличий от эталона;

коррекция — внесение необходимых дополнений и коррективов в план и способ действия в случае расхождения эталона, реального действия и его результата с учётом оценки этого результата самим обучающимся, учителем, товарищами;

оценка — выделение и осознание обучающимся того, что уже усвоено и что ещё нужно усвоить, осознание качества и уровня усвоения; оценка результатов работы;

саморегуляция как способность к мобилизации сил и энергии, к волевому усилию (к выбору в ситуации мотивационного конфликта) и преодолению препятствий.

Познавательные универсальные учебные действия включают:

общеучебные, логические учебные действия, а также постановку и решение проблемы.

Общеучебные универсальные действия:

самостоятельное выделение и формулирование познавательной цели; поиск и выделение необходимой информации, в том числе решение рабочих задач с использованием общедоступных в начальной школе инструментов ИКТ и источников информации;

структурирование знаний;

осознанное и произвольное построение речевого высказывания в устной и письменной форме;

выбор наиболее эффективных способов решения задач в зависимости от конкретных условий;

рефлексия способов и условий действия, контроль и оценка процесса и результатов деятельности;

смысловое чтение как осмысление цели чтения и выбор вида чтения в зависимости от цели; извлечение необходимой информации из прослушанных текстов различных жанров; определение основной и второстепенной информации; свободная ориентация и восприятие текстов художественного, научного, публицистического и официально-делового стилей; понимание и адекватная оценка языка средств массовой информации;

постановка и формулирование проблемы, самостоятельное создание алгоритмов деятельности при решении проблем творческого и поискового характера.

Особую группу общеучебных универсальных действий составляют знаково-символические действия:

моделирование — преобразование объекта из чувственной формы в модель, где выделены существенные характеристики объекта (пространственно-графическая или знаково-символическая);

преобразование модели с целью выявления общих законов, определяющих данную предметную область.

Логические универсальные действия:

анализ объектов с целью выделения признаков (существенных, несущественных);

синтез — составление целого из частей, в том числе самостоятельное достраивание восполнением недостающих компонентов;

выбор оснований и критериев для сравнения, сериации, классификации объектов; подведение под понятие, выведение следствий;

установление причинно-следственных связей, представление цепочек объектов и явлений;

построение логической цепочки рассуждений, анализ истинности утверждений; доказательство;

выдвижение гипотез и их обоснование.

Постановка и решение проблемы: формулирование проблемы;

самостоятельное создание способов решения проблем творческого и поискового характера.

Коммуникативные универсальные учебные действия обеспечивают социальную компетентность и учёт позиции других людей, партнёров по общению или деятельности;

умение слушать и вступать в диалог; участвовать в коллективном обсуждении проблем; интегрироваться в группу сверстников и строить продуктивное взаимодействие и сотрудничество со сверстниками и взрослыми.

К коммуникативным действиям относятся:

планирование учебного сотрудничества с учителем и сверстниками — определение цели, функций участников, способов взаимодействия;

постановка вопросов — инициативное сотрудничество в поиске и сборе информации;

разрешение конфликтов — выявление, идентификация проблемы, поиск и оценка альтернативных способов разрешения конфликта, принятие решения и его реализация;

управление поведением партнёра — контроль, коррекция, оценка его действий; умение с достаточной полнотой и точностью выражать свои мысли в соответствии с задачами и условиями коммуникации;

владение монологической и диалогической формами речи в соответствии с грамматическими и синтаксическими нормами родного языка, современных средств коммуникации.

Развитие системы универсальных учебных действий в составе личностных, регулятивных, познавательных и коммуникативных действий, определяющих развитие психологических способностей личности, осуществляется в рамках нормативно возрастного развития личностной и познавательной сфер ребёнка. Процесс обучения задаёт содержание и

характеристики учебной деятельности ребёнка и тем самым определяет зону ближайшего развития указанных универсальных учебных действий их уровень развития, соответствующий «высокой норме») и их свойства.

Универсальные учебные действия представляют собой целостную систему, в которой происхождение и развитие каждого вида учебного действия определяется его отношением с другими видами учебных действий и общей логикой возрастного развития.

Содержание и способы общения и коммуникации обуславливают развитие способности ребёнка к регуляции поведения и деятельности, познанию мира, определяют образ «Я» как систему представлений о себе, отношений к себе. Именно поэтому особое внимание в программе развития универсальных учебных действий уделяется становлению коммуникативных универсальных учебных действий.

По мере становления личностных действий ребёнка (смыслообразование и самоопределение, нравственно-этическая ориентация) функционирование и развитие универсальных учебных действий (коммуникативных, познавательных и регулятивных) претерпевает значительные изменения. Регуляция общения, кооперации и сотрудничества проектирует определённые достижения и результаты ребёнка, что вторично приводит к изменению характера его общения и Я концепции.

Познавательные действия также являются существенным ресурсом достижения успеха и оказывают влияние как на эффективность самой деятельности и коммуникации, так и на самооценку, смыслообразование и самоопределение учащегося.

Типовые задачи формирования личностных, регулятивных, познавательных, коммуникативных, универсальных учебных действий.

Типовые задачи формирования универсальных учебных действий

Типовые задачи формирования универсальных учебных действий конструируются учителем на основании следующих общих подходов:

1. Структура задачи. Любая задача, предназначенная для развития и/или оценки уровня сформированности УУД (личностных, регулятивных, познавательных и коммуникативных) предполагает осуществление субъектом (в свёрнутом или развёрнутом виде) следующих навыков: ознакомление-понимание - применение-анализ-синтез-оценка. В общем виде задача состоит из информационного блока и серии вопросов (практических заданий) к нему.

2. Требования к задачам. Для того, чтобы задачи, предназначенные для оценки тех или иных УУД, были валидными, надёжными и объективными, они должны быть:

- составлены в соответствии с требованиями, предъявляемыми к тестовым заданиям в целом;

- сформулированы на языке, доступном пониманию ученика, претендующего на освоение обладание соответствующих УУД;

- избыточными с точки зрения выраженности в них «зоны ближайшего развития»;

- многоуровневыми, т.е. предполагающими возможность оценить: общий подход к решению; выбор необходимой стратегии;

- «модульными», т.е. предусматривающими возможность, сохраняя общий конструкт задачи, менять некоторые из её условий.

Обеспечение преемственности программы формирования универсальных учебных действий при переходе от дошкольного к начальному и основному общему образованию.

Проблема организации преемственности обучения затрагивает все звенья существующей образовательной системы, а именно: переход из дошкольного образовательного учреждения (предшколы) в образовательное учреждение, реализующее основную образовательную программу начального общего образования и далее основную образовательную программу основного и среднего (полного) образования, и, наконец, высшее учебное заведение. При этом, несмотря на огромные возрастно-психологические различия между обучающимися, переживаемые ими трудности переходных периодов имеют много общего.

Основные проблемы обеспечения преемственности связаны со сложностями формирования у обучающихся с ОВЗ таких универсальных учебных действий, как коммуникативные, речевые, регулятивные, общепознавательные, логические и др.

Наиболее остро проблема преемственности стоит в двух ключевых точках — в момент поступления детей в школу (при переходе из предшкольного звена на уровень начального общего образования) и в период перехода обучающихся на уровень основного общего образования.

Возникновение проблемы преемственности, находящей отражение в трудностях перехода обучающихся на новый уровень образовательной системы, имеет следующие причины:

недостаточно плавное, даже скачкообразное изменение методов и содержания обучения, которое при переходе на уровень основного общего образования, а затем среднего общего образования приводит к падению успеваемости и росту психологических трудностей у учащихся;

обучение на предшествующем уровне часто не обеспечивает достаточной готовности обучающихся к успешному включению в учебную деятельность нового, более сложного уровня.

Физическая готовность определяется состоянием здоровья, уровнем морфофункциональной зрелости организма ребёнка, в том числе развитием двигательных навыков и качеств (тонкая моторная координация), физической и умственной работоспособности.

Психологическая готовность к школе - сложная системная характеристика психического развития ребёнка 6-7 лет, которая предполагает сформированность психологических способностей и свойств,

обеспечивающих принятие ребёнком новой социальной позиции школьника; возможность выполнения им учебной деятельности сначала под руководством учителя, а затем переход к её самостоятельному осуществлению; усвоение системы научных понятий; освоение ребёнком новых форм кооперации и учебного сотрудничества в системе отношений с учителем и одноклассниками.

Психологическая готовность к школе имеет следующую структуру: личностная готовность, умственная зрелость и произвольность регуляции поведения и деятельности. Личностная готовность включает мотивационную готовность, коммуникативную готовность, сформированность Я-концепции и самооценки, эмоциональную зрелость. Мотивационная готовность предполагает сформированность социальных мотивов (стремление к социально значимому статусу, потребность в социальном признании, мотив социального долга), учебных и познавательных мотивов. Предпосылками возникновения этих мотивов служат, с одной стороны, формирующееся к концу дошкольного возраста желание детей поступить в школу, с другой — развитие любознательности умственной активности.

Мотивационная готовность характеризуется первичным соподчинением мотивов с доминированием учебно-познавательных мотивов. Коммуникативная готовность выступает как готовность ребёнка к произвольному общению с учителем и сверстниками в контексте поставленной учебной задачи и учебного содержания. Коммуникативная готовность создаёт возможности для продуктивного сотрудничества ребёнка с учителем и трансляции культурного опыта в процессе обучения. Сформированность Я-концепции самосознания характеризуется осознанием ребёнком своих физических возможностей, умений, нравственных качеств, переживаний (личное сознание), характера отношения нему взрослых, способностью оценки своих достижений и личностных качеств, самокритичностью. Эмоциональная готовность выражается в освоении ребёнком социальных норм выражения чувств и в способности регулировать своё поведение на основе эмоционального предвосхищения и прогнозирования. Показателем эмоциональной готовности к школьному обучению является сформированность высших чувств - нравственных переживаний, интеллектуальных чувств (радость познания), эстетических чувств (чувство прекрасного). Выражением личностной готовности к школе является сформированность внутренней позиции школьника, подразумевающей готовность ребёнка принять новую социальную позицию и роль ученика, иерархию мотивов с высокой учебной мотивацией.

Умственную зрелость составляет интеллектуальная, речевая готовность и сформированность восприятия, памяти, внимания, воображения. Интеллектуальная готовность к школе включает особую познавательную позицию ребёнка в отношении мира (децентрацию), переход к понятийному интеллекту, понимание причинности явлений, развитие рассуждения как

способа решения мыслительных задач, способность действовать в умственном плане, определённый набор знаний, представлений и умений.

Речевая готовность предполагает сформированность фонематической, лексической, грамматической, синтаксической, семантической сторон речи; развитие номинативной, обобщающей, планирующей и регулирующей функций речи, диалогической и начальных форм контекстной речи, формирование особой теоретической позиции ребёнка в отношении речевой действительности и выделение слова как её единицы. Восприятие характеризуется всё большей осознанностью, опирается на использование системы общественных сенсорных эталонов и соответствующих перцептивных действий, основывается на взаимосвязи с речью и мышлением. Память и внимание приобретают черты опосредованности, наблюдается рост объёма и устойчивости внимания.

Психологическая готовность в сфере воли и произвольности обеспечивает целенаправленность и планомерность управления ребёнком своей деятельностью и поведением. Воля находит отражение в возможности соподчинения мотивов, целеполагании и сохранении цели, способностях прилагать волевое усилие для её достижения. Произвольность выступает как умение строить своё поведение и деятельность в соответствии с предлагаемыми образцами и правилами, осуществлять планирование, контроль и коррекцию выполняемых действий, используя соответствующие средства.

Не меньшее значение имеет проблема психологической готовности детей и при переходе обучающихся на уровень основного общего образования. Трудности такого перехода — ухудшение успеваемости и дисциплины, рост негативного отношения к учению, возрастание эмоциональной нестабильности, нарушения поведения — обусловлены следующими причинами:

необходимостью адаптации обучающихся к новой организации процесса и содержания обучения (предметная система, разные преподаватели и т. д.);

совпадением начала кризисного периода, в который вступают младшие подростки, со сменой ведущей деятельности (переориентацией подростков на деятельность общения со сверстниками при сохранении значимости учебной деятельности);

недостаточной готовностью детей к более сложной и самостоятельной учебной деятельности, связанной с показателями их интеллектуального, личностного развития главным образом с уровнем сформированности структурных компонентов учебной деятельности (мотивы, учебные действия, контроль, оценка);

недостаточно подготовленным переходом с родного языка на русский язык обучения.

Все эти компоненты присутствуют в программе формирования универсальных учебных действий и заданы в форме требований к планируемым результатам обучения.

Основанием преемственности разных уровней образовательной системы является ориентация на ключевой стратегический приоритет непрерывного образования — формирование умения учиться, которое должно быть обеспечено формированием системы универсальных учебных действий.

Сформированность универсальных учебных действий у обучающихся с ОВЗ при получении НОО определяется на этапе завершения обучения.

2.2.2. Программы учебных предметов, курсов коррекционно-развивающей области

Программы отдельных учебных предметов, курсов коррекционно-развивающей области должны обеспечивать достижение планируемых результатов (личностных, метапредметных, предметных) освоения АООП НОО обучающихся с НОДА.

Программы отдельных учебных предметов, коррекционных курсов разрабатываются на основе: требований к личностным, метапредметным и предметным результатам освоения АООП НОО и программы формирования универсальных учебных действий.

Программы отдельных учебных предметов, коррекционных курсов должны содержать:

- 1) пояснительную записку, в которой конкретизируются общие цели начального общего образования с учетом специфики учебного предмета, коррекционного курса;
- 2) общую характеристику учебного предмета, коррекционного курса;
- 3) описание места учебного предмета, коррекционного курса в учебном плане;
- 4) личностные, метапредметные и предметные результаты освоения конкретного учебного предмета, коррекционного курса;
- 5) содержание учебного предмета, коррекционного курса;
- 6) тематическое планирование с определением основных видов учебной деятельности обучающихся;
- 7) описание материально-технического обеспечения образовательного процесса.

Рабочие программы учебных предметов.

Рабочая программа по учебному предмету "Русский язык".

Пояснительная записка.

Рабочая программа по предмету "Русский язык" на уровне начального общего образования составлена на основе требований к результатам

освоения АООП НОО, установленными ФГОС НОО обучающихся с ОВЗ, федеральной программы воспитания.

Русский язык является основой всего процесса обучения на уровне начального общего образования, успехи в его изучении во многом определяют результаты обучающихся по другим предметам. Русский язык как средство познания действительности обеспечивает развитие интеллектуальных и творческих способностей обучающихся, формирует умения извлекать и анализировать информацию из различных текстов, навыки самостоятельной учебной деятельности.

Предмет "Русский язык" обладает значительным потенциалом в развитии функциональной грамотности обучающихся, особенно таких её компонентов, как языковая, коммуникативная, читательская, общекультурная и социальная грамотность. Первичное знакомство с системой русского языка, богатством его выразительных возможностей, развитие умения правильно и эффективно использовать русский язык в различных сферах и ситуациях общения способствуют успешной социализации обучающегося. Русский язык, выполняя свои базовые функции общения и выражения мысли, обеспечивает межличностное и социальное взаимодействие, участвует в формировании самосознания и мировоззрения личности, является важнейшим средством хранения и передачи информации, культурных традиций, истории русского народа и других народов России. Свободное владение языком, умение выбирать нужные языковые средства во многом определяют возможность адекватного самовыражения взглядов, мыслей, чувств, проявления себя в различных жизненно важных для человека областях.

Изучение русского языка обладает большим потенциалом присвоения традиционных социокультурных и духовно-нравственных ценностей, принятых в обществе правил и норм поведения, в том числе речевого, что способствует формированию внутренней позиции личности. Личностные достижения обучающегося непосредственно связаны с осознанием языка как явления национальной культуры, пониманием связи языка и мировоззрения народа.

Содержание обучения:

1. Виды речевой деятельности:

Слушание: осознание цели и ситуации устного общения, адекватное восприятие звучащей речи, понимание на слух информации, содержащейся в предъявляемом тексте, определение основной мысли текста, передача его содержания по вопросам;

Говорение: выбор языковых средств в соответствии с целями и условиями общения для эффективного решения коммуникативной задачи, практическое овладение диалогической формой речи, овладение умениями начать, поддержать, закончить разговор, привлечь внимание, практическое овладение устными монологическими высказываниями в соответствии с учебной задачей (описание, повествование, рассуждение), овладение

нормами речевого этикета в ситуациях учебного и бытового общения (приветствие, прощание, извинение, благодарность, обращение с просьбой), соблюдение орфоэпических норм и правильной интонации;

Чтение: понимание учебного текста, выборочное чтение с целью нахождения необходимого материала, нахождение информации, заданной в тексте в явном виде, формулирование простых выводов на основе информации, содержащейся в тексте, интерпретация и обобщение содержащейся в тексте информации, анализ и оценка содержания, языковых особенностей и структуры текста;

Письмо: письмо букв, буквосочетаний, слогов, слов, предложений в системе обучения грамоте, овладение разборчивым, аккуратным письмом с учётом гигиенических требований к этому виду учебной работы, списывание, письмо под диктовку в соответствии с изученными правилами, письменное изложение содержания прослушанного и прочитанного текста (подробное, выборочное), создание небольших собственных текстов (рассказов) по интересной обучающимся тематике (на основе впечатлений, литературных произведений, сюжетных картин, серий картин, просмотра фрагмента видеозаписи).

2. Обучение грамоте:

Фонетика: звуки речи, осознание единства звукового состава слова и его значения, установление числа и последовательности звуков в слове, сопоставление слов, различающихся одним или несколькими звуками, различение гласных и согласных звуков, гласных ударных и безударных, согласных твёрдых и мягких, звонких и глухих, слог как минимальная произносительная единица. Деление слов на слоги, определение места ударения;

Графика: различение звука и буквы: буква как знак звука, овладение позиционным способом обозначения звуков буквами, буквы гласных как показатель твёрдости-мягкости согласных звуков, функция букв **е, ё, ю, я**, мягкий знак как показатель мягкости предшествующего согласного звука, знакомство с русским алфавитом как последовательностью букв;

Чтение: формирование навыка слогового чтения (ориентация на букву, обозначающую гласный звук), плавное слоговое чтение и чтение целыми словами со скоростью, соответствующей индивидуальному темпу обучающегося, осознанное чтение слов, словосочетаний, предложений и коротких текстов, чтение с интонациями и паузами в соответствии со знаками препинания, развитие осознанности и выразительности чтения на материале небольших текстов и стихотворений, знакомство с орфоэпическим чтением (при переходе к чтению целыми словами), орфографическое чтение (проговаривание) как средство самоконтроля при письме под диктовку и при списывании;

Письмо: усвоение гигиенических требований при письме, развитие мелкой моторики пальцев и свободы движения руки, развитие умения

ориентироваться на пространстве листа в тетради и на пространстве классной доски.

Овладение начертанием письменных прописных (заглавных) и строчных букв. Письмо букв, буквосочетаний, слогов, слов, предложений с соблюдением гигиенических норм. Овладение разборчивым письмом или печатанием на компьютере. Письмо под диктовку слов и предложений, написание которых не расходится с их произношением. Усвоение приёмов и последовательности правильного списывания текста. Проверка написанного при помощи сличения с текстом образцом и послогового чтения написанных слов.

Правильное оформление написанных предложений (большая буква в начале предложения, точка в конце). Выработка навыка писать большую букву в именах людей и кличках животных;

Слово и предложение: восприятие слова как объекта изучения, материала для анализа. Наблюдение над значением слова.

Различение слова и предложения. Работа с предложением: выделение слов, изменение их порядка. Интонация в предложении. Моделирование предложения в соответствии с заданной интонацией;

Орфография: знакомство с правилами правописания и их применение: раздельное написание слов; обозначение гласных после шипящих (**ча-ща, чу-щу, жи-ши**); прописная (заглавная) буква в начале предложения, в именах собственных;

перенос слов по слогам без стечения согласных; знаки препинания в конце предложения;

Развитие речи: понимание прочитанного текста при самостоятельном чтении вслух и при его прослушивании. Составление небольших рассказов повествовательного характера по серии сюжетных картинок, материалам собственных игр, занятий, наблюдений.

3. Формирование грамматического строя речи.

Практическое овладение основными грамматическими закономерностями языка.

Практические грамматические обобщения. Составление предложений. Установление по вопросам связи между словами в предложении, выделение из предложений словосочетаний.

Выделение в предложении слов, обозначающих, о ком или о чем говорится, что говорится. Различение слов, обозначающих предметы, действия, и признаки, их группировка по вопросам "кто?", "что?", "что делает?", "какой (-ая, -ое, -ие)?" "как?" "где?".

Определение рода существительных по окончаниям начальной формы в словосочетаниях с числительными *один, одна, одно*. Различение единственного и множественного числа.

Различение временных форм глагола по вопросам "что делает?" "что делал?" "что будет делать?", обозначая их соответствующими терминами "настоящее время", "прошедшее время", "будущее время".

Правильная постановка вопросов к словам и определение по ним слов, обозначающих предмет, признак предмета, действие предмета.

Определение рода имен существительных по окончаниям начальной формы, обозначая терминами "мужской род", "средний род", "женский род".

Определение числа существительных, глагола, прилагательных по окончаниям в сочетаниях.

Составление предложений с сочетаниями, обозначающими: предмет и действие; предмет и состояние предмета; пространственные отношения; временные отношения; признаки действия; переходность действия; направленность действия на предмет; косвенный объект; отсутствие или отрицание.

Составление предложений со словосочетаниями, включающими глаголы с приставками: *пере-*; *на-*; *вз-* (*вс-*); *с-* (*со-*); *раз-* (*рас-*).

Составление предложений со словосочетаниями, включающими существительные с суффиксами: *-енок*; *онок*; *-ик*, *-чик*, *-очк*, *-ечк*, *-ник*, *-чик*, *ниц*, *-ист*, *-тель*, *-арь*.

Ознакомление с терминами "существительное", "глагол", "прилагательное".

4. Сведения по грамматике и правописанию:

Фонетика и орфоэпия: гласные и согласные, мягкие и твердые звуки. Деление слов на слоги. Ударение, произношение звуков и сочетаний звуков в соответствии с нормами современного русского литературного языка.

Перенос слов по слогам, перенос слова с буквами *й*, *ь*. Парные звонкие и глухие согласные звуки. Обозначение их буквами. Правописание звонких и глухих согласных на конце слов.

Слоговой и звукобуквенный анализ слов, его роль в формировании навыка письма без пропусков, замены, искажений, перестановок.

Обозначение мягкости согласных звуков буквами *е*, *ё*, *ю*, *я*. Различия *и*, *й*. Правописание *жи*, *ши*, *ча*, *ща*, *чу*, *щу*, *чк*, *чн*. Мягкий знак для обозначения мягкости согласных в конце и в середине слова между согласными. Ударение. Различение ударных и безударных слогов.

Парные звонкие и глухие согласные звуки. Обозначение их буквами. Правописание звонких и глухих согласных на конце слов. Выделение ударных и безударных слогов в слове. Правописание безударных гласных в словах и формах слов (водой - под воду). Двойные согласные в простейших словах. Разделительный мягкий знак (*ь*). Правописание глухих и звонких согласных в корнях слов. Мягкий знак (*ь*) как показатель мягкости согласных, разделительный мягкий знак, двойные согласные.

Разделительные знаки (буквы *ъ*, *ь*), двойные согласные в простейших словах. Раздельное написание со словами предлогов *с*(*со*), *из*, *к*, *от*;

Графика: различение звуков и букв. Обозначение на письме твёрдости и мягкости согласных звуков. Использование на письме разделительных ъ и ь.

Использование небуквенных графических средств: пробела между словами, знака переноса, абзаца.

Знание алфавита: правильное название букв, знание их последовательности. Использование алфавита при работе со словарями, справочниками, каталогами.

Алфавит. Знание алфавита. Умение найти слово в школьном орфографическом словаре по первой букве. Умение расположить слова в алфавитном порядке (фамилии, имена).

Вопросительный и восклицательный знаки в конце предложения (знакомство). Большая буква в именах, отчествах и фамилиях людей, в кличках животных, названиях городов, деревень, рек;

Состав слова (морфемика): общее понятие о частях слова: корне, приставке, суффиксе, окончании. Двойные согласные, дальнейшее развитие умения разбирать слово по составу, подбирать однокоренные слова и писать гласные в корне, приставках (кроме приставок на з- и с-, пре- и при-).

Корень, однокоренные слова. Общее понятие о корне слова. Однокоренные слова. Выделение корней в однокоренных (родственных) словах. Наблюдение за единообразием написания корней (корм - кормить - кормушка, лес - лесник - лесной).

Окончание. Правописание безударных гласных, проверяемых и не проверяемых ударением, в корне слова. Правописание парных звонких и глухих, непроносимых согласных в корне слова. Упражнения в правильном пользовании школьным орфографическим словарем.

Приставка. Правописание гласных и согласных в приставках в-, о-, об-, до-, за-, на-, над-, с-, от-, под- и в соответствующих предлогах. Умение отличать приставку от предлога. Разделительный мягкий знак (ь).

Суффикс. Умение подбирать однокоренные слова с приставками и суффиксами. Умение находить суффикс в простых по составу словах.

Предлог. Раздельное написание со словами наиболее распространенных предлогов (в, из, к, на, от, по, с, у);

Морфология. Общие сведения о частях речи: имя существительное, имя прилагательное, местоимение, глагол, предлог.

Имя существительное. Его значение, вопросы. Род существительных: мужской, женский, средний. Изменение имен существительных по числам. Мягкий знак (ь) после шипящих в конце слова у существительных женского рода и его отсутствие у существительных мужского рода ("*рожь - нож*", "*ночь - мяч*", "*вещь - плащ*", "*мышь - камыш*").

Изменение имен существительных по падежам в единственном числе (склонение); 1, 2, 3-е склонение. Умение различать падежи. Правописание

безударных окончаний существительных 1, 2, 3-го склонения в единственном числе (кроме существительных на -мя, -ий, -ин, -ин).

Склонение имен существительных во множественном числе. Умение правильно употреблять предлоги с именами существительными в различных падежах.

Имя прилагательное. Его значение, вопросы. Изменение имен прилагательных по падежам, родам, числам в сочетании с существительными (кроме прилагательных на -ий, -ья, -ье, -ов, -ин). Правописание окончаний -ий, -ий, -ая, -ля, -ое, -ее, -ые, -ин. Правописание безударных окончаний имен прилагательных (кроме прилагательных с основой на шипящие и ц).

Местоимение. Местоимения 1, 2 и 3 -го лица единственного и множественного числа. Раздельное написание предлогов с местоимениями. Правильное употребление местоимений в речи (меня, мною, у него, с ней, о нем).

Глагол. Его значение, вопросы. Время глагола: настоящее, прошедшее, будущее. Не с глаголами. Общее понятие о неопределенной форме глагола. Изменение глаголов по лицам и числам в настоящем и будущем времени (спряжение). Правописание безударных личных окончаний глаголов. Правописание глаголов во 2-м лице единственного числа (-ешь). Изменение глаголов в прошедшем времени по родам и числам. Знакомство с глаголами на -ся(-сь) и правописание -шья, -тья, -тья;

Лексика: слова, обозначающие предметы и отвечающие на вопросы "кто?", "что?". Слова, обозначающие признаки предметов и отвечающие на вопросы "какой?", "какая?", "какое?", "какие?". Слова, обозначающие действия предметов и отвечающие на вопросы "что делает?", "что делал?", "что сделает?", "что сделал?". Умение ставить вопросы к словам.

Подбор однокоренных слов, относящихся к различным частям речи. Слова, близкие и противоположные по значению (имена существительные, имена прилагательные, глаголы). Выбор точного и образного слова для выражения мысли. Умение пользоваться в речи словами, близкими по значению. Выявление слов, значение которых требует уточнения. Определение значения слова по тексту или уточнение значения с помощью толкового словаря. Представление об однозначных и многозначных словах, о прямом и переносном значении слова;

Синтаксис: умение выделить словосочетания (пары слов), связанные между собой по смыслу (без предлога и с предлогом); составить предложение с изученными грамматическими формами и распространить предложение.

Предложения повествовательные, вопросительные, восклицательные выделить голосом важные по смыслу слова в предложении.

Главные члены предложения: подлежащее и сказуемое. Второстепенные члены предложения (без разделения на виды).

Предложения с однородными членами с союзами и (без перечисления), а, но и без союзов; интонация перечисления, занятая при перечислении. Умение составить предложения с однородными членами. Знакомство со сложным предложением. Сложные предложения, состоящие из двух простых. Запятая в сложных предложениях. Умение составить сложное предложение и поставить запятую перед союзами и, а, но.

Членение речи на предложения. Выделение в предложениях слов, обозначающих, о ком и о чем говорится, что говорится. Главные члены предложения - подлежащее и сказуемое. Связь слов в предложении (по вопросам). Наблюдение за значением предложений, употребление в конце предложений точки, вопросительного, восклицательного знаков. Составление предложений (устно). Запись простых предложений, предварительно проанализированных в классе.

5. Развитие речи:

Уточнение и обогащение словаря: слова, выражающие поручения, приказание. Слова, обозначающие предметы, действие, местоположение, направление, временные отношения, качество предметов и действий окружающего мира. Слова, обозначающие детенышей животных, виды трудовой деятельности, профессиональные занятия и профессии, детенышей животных, характеризующие предмет по материалу, веществу, принадлежности лицу или животному, отношению к месту или группе лиц. Слова с общим корнем, обозначающие предмет и его качество, лицо и производимое им действие: действия, различающиеся по завершенности и незавершенности и другое.

Слова, обозначающие сравнение признаков предметов, оттенки цветов, с эмоционально-экспрессивной окраской, выражающие морально-этическую оценку, нравственные понятия, с переносным значением, образные выражения.

Слова, выражающие отрицание и неопределенность (отрицательные и неопределенные местоимения и наречия). Слова и словосочетания, выражающие отношение говорящего к тому, о чем он говорит (вводные слова и словосочетания). Слова, придающие высказыванию различные смысловые и эмоциональные оттенки (междометия и частицы);

Развитие связной речи: понимание и употребление в речи побудительных предложений, организующих учебный процесс; повествовательных предложений, организующих учебный процесс; повествовательных нераспространенных и распространенных предложений; предложений с отрицанием; предложений с обращением; предложений с однородными членами и обобщающими словами, с прямой речью; сложных предложений с придаточными причинами, цели, времени, места.

Овладение краткими и полными ответами на вопросы. Составление вопросов устно и письменно.

Составление диалогов в форме вопросов и ответов с использованием тематического словаря.

Составление и запись рассказов повествовательного характера о труде, играх, учебе, увлечениях детей и другом (по сюжетным картинкам, с помощью вопросов); составление сюжетных рассказов по готовому плану (в форме вопросов, повествовательных предложений). Составление плана сюжетного рассказа под руководством педагогического работника в форме вопросов, повествовательных предложений.

Введение в рассказы элементов описания.

Понятие об изложении. Изложение под руководством педагогического работника, по готовому и коллективно составленному плану.

Выражение связи между частями текста и предложениями с помощью слов "вдруг, потом, однажды, вокруг, неожиданно и других".

Составление рассказов (сочинений) с элементами описания внешности, характера человека, с элементами рассуждения (с помощью педагогического работника).

Подробный и сжатый рассказ (сочинение) по картинке и серии картинок. Построение устного ответа по учебному материалу (специфика учебно-деловой речи);

Речевой этикет: устное и письменное составление текстов приглашения, поздравления. Выражение приветствия, благодарности, извинения, просьбы. Слова, используемые при знакомстве;

Текст: определение темы и основной мысли текста. Выделение частей текста. Озаглавливание текста и его частей. Сочинения по картинке, серии картинок на темы, близкие обучающимся по их жизненному опыту, а также на основе наблюдений за природой, экскурсий и других впечатлений с предварительной коллективной подготовкой. Определение в тексте основной мысли, не сформулированной прямо.

Составление в определенной последовательности вопросов с целью выяснения причины, обстоятельств, времени, места событий (расспрашивание). Работа над композицией составляемого рассказа (начало, середина, конец).

План текста. Составление планов к данным текстам. Создание собственных текстов по предложенным планам.

ПОДГОТОВИТЕЛЬНЫЙ КЛАСС

Обучение грамоте Развитие речи

Составление небольших рассказов повествовательного характера по серии сюжетных картинок, на основе собственных игр, занятий. Участие в диалоге (при наличии возможности).

Понимание текста при его прослушивании и при самостоятельном чтении вслух (при наличии возможности) .

Слово и предложение

Различение слова и предложения. Работа с предложением: выделение слов, изменение их порядка.

Восприятие слова как объекта изучения, материала для анализа. Наблюдение над значением слова. Выявление слов, значение которых требует уточнения.

Фонетика

Звуки речи. Единство звукового состава слова и его значения. Установление последовательности звуков в слове и определение количества звуков. Сопоставление слов, различающихся одним или несколькими звуками. Звуковой анализ слова, работа со звуковыми моделями: построение модели звукового состава слова, подбор слов, соответствующих заданной модели. Различение гласных и согласных звуков, гласных ударных и безударных, согласных твёрдых и мягких, звонких и глухих. Определение места ударения. Слог как минимальная произносительная единица. Количество слогов в слове. Ударный слог.

Графика

Различение звука и буквы: буква как знак звука. Слоговой принцип русской графики. Буквы гласных как показатель твёрдости — мягкости согласных звуков. Функции букв е, ё, ю, я. Мягкий знак как показатель мягкости предшествующего согласного звука в конце слова. Последовательность букв в русском алфавите.

Чтение

Слоговое чтение (ориентация на букву, обозначающую гласный звук). Плавное слоговое чтение и чтение целыми словами со скоростью, соответствующей индивидуальному темпу. Осознанное чтение слов, словосочетаний, предложений. Чтение с интонациями и паузами в соответствии со знаками препинания. Выразительное чтение на материале небольших прозаических текстов и стихотворений (при наличии возможности).

Орфоэпическое чтение при переходе к чтению целыми словами (при наличии возможности). Орфографическое чтение (проговаривание) как средство самоконтроля при письме под диктовку и при списывании (при наличии возможности).

Письмо

Ориентация на пространстве листа в тетради и на пространстве классной доски. Гигиенические требования, которые необходимо соблюдать во время письма.

Начертание письменных прописных и строчных букв. Письмо разборчивым, аккуратным почерком (при наличии возможности). Понимание функции небуквенных графических средств: пробела между словами, знака переноса. Письмо под диктовку слов и предложений,

написание которых не расходится с их произношением. Приёмы и последовательность правильного списывания текста.

Орфография и пунктуация

Правила правописания и их применение: раздельное написание слов; обозначение гласных после шипящих в сочетаниях жи, ши (в положении под ударением), ча, ща, чу, щу; прописная буква в начале предложения, в именах собственных (именах людей, кличках животных); перенос по слогам слов без стечения согласных; знаки препинания в конце предложения.

1 КЛАСС

Общие сведения о языке

Язык как основное средство человеческого общения. Цели и ситуации общения. Фонетика

Звуки речи. Гласные и согласные звуки, их различение. Ударение в слове. Гласные ударные и безударные. Твёрдые и мягкие согласные звуки, их различение. Звонкие и глухие согласные звуки, их различение. Согласный звук [й'] и гласный звук [и]. Шипящие [ж], [ш], [ч'], [щ'].

Слог. Количество слогов в слове. Ударный слог. Деление слов на слоги (простые случаи, без стечения согласных).

Графика

Звук и буква. Различение звуков и букв. Обозначение на письме твёрдости согласных звуков буквами а, о, у, ы, э; слова с буквой э. Обозначение на письме мягкости согласных звуков буквами е, ё, ю, я, и. Функции букв е, ё, ю, я. Мягкий знак как показатель мягкости предшествующего согласного звука в конце слова.

Установление соотношения звукового и буквенного состава слова в словах типа стол, конь. Небуквенные графические средства: пробел между словами, знак переноса.

Русский алфавит: правильное название букв (при наличии возможности), их последовательность. Использование алфавита для упорядочения списка слов.

Орфоэпия

Произношение звуков и сочетаний звуков (при наличии возможности), ударение в словах в соответствии с нормами современного русского литературного языка (на ограниченном перечне слов, отрабатываемом в учебнике).

Лексика

Слово как единица языка (ознакомление).

Слово как название предмета, признака предмета, действия предмета (ознакомление). Выявление слов, значение которых требует уточнения.

Синтаксис

Предложение как единица языка (ознакомление).

Слово, предложение (наблюдение над сходством и различием).
Установление связи слов в предложении при помощи смысловых вопросов.

Восстановление деформированных предложений. Составление предложений из набора форм слов.

Орфография и пунктуация

Правила правописания и их применение: раздельное написание слов в предложении;

прописная буква в начале предложения и в именах собственных: в именах и фамилиях людей, кличках животных;

перенос слов (без учёта морфемного членения слова);
гласные после шипящих в сочетаниях жи, ши (в положении под ударением), ча, ща, чу, шу; сочетания чк, чн;

слова с непроверяемыми гласными и согласными (перечень слов в орфографическом словаре учебника);

знаки препинания в конце предложения: точка, вопросительный и восклицательный знаки. Алгоритм списывания текста.

Развитие речи

Речь как основная форма общения между людьми. Текст как единица речи (ознакомление). Ситуация общения: цель общения, с кем и где происходит общение. Ситуации устного общения: чтение диалогов по ролям, просмотр видеоматериалов, прослушивание аудиозаписи (при наличии возможности).

Нормы речевого этикета в ситуациях учебного и бытового общения: приветствие, прощание, извинение, благодарность, обращение с просьбой (при наличии возможности).

Составление небольших рассказов на основе наблюдения.

УНИВЕРСАЛЬНЫЕ УЧЕБНЫЕ ДЕЙСТВИЯ (ПРОПЕДЕВТИЧЕСКИЙ УРОВЕНЬ)

Изучение содержания учебного предмета «Русский язык» в 1 классе способствует на пропедевтическом уровне работе над рядом метапредметных результатов.

Познавательные универсальные учебные действия:

Базовые логические действия:

сравнивать звуки в соответствии с учебной задачей: определять отличительные особенности гласных и согласных звуков; твёрдых и мягких согласных звуков;

сравнивать звуковой и буквенный состав слова в соответствии с учебной задачей: определять совпадение и расхождение в звуковом и буквенном составе слов;

устанавливать основания для сравнения звукового состава слов: выделять признаки сходства и различия;

характеризовать звуки по заданным признакам; приводить примеры гласных звуков; твёрдых согласных, мягких согласных, звонких согласных, глухих согласных звуков; слов с заданным звуком.

Базовые исследовательские действия:

проводить изменения звуковой модели по предложенному учителем правилу, подбирать слова к модели;
формулировать выводы о соответствии звукового и буквенного состава слова; использовать алфавит для самостоятельного упорядочивания списка слов.

Работа с информацией:

выбирать источник получения информации: уточнять написание слова по орфографическому словарю учебника; место ударения в слове по перечню слов, отрабатываемых в учебнике;
анализировать графическую информацию модели звукового состава слова; самостоятельно создавать модели звукового состава слова.

Коммуникативные универсальные учебные действия Общение:

воспринимать суждения, выражать эмоции в соответствии с целями и условиями общения в знакомой среде;

проявлять уважительное отношение к собеседнику, соблюдать в процессе общения нормы речевого этикета (при наличии возможности);
соблюдать правила ведения диалога (при наличии возможности) ;
воспринимать разные точки зрения;

в процессе учебного диалога отвечать на вопросы по изученному материалу; строить устное речевое высказывание об обозначении звуков буквами, о звуковом и буквенном составе слова (при наличии возможности) .

Регулятивные универсальные учебные действия

Самоорганизация:

определять последовательность учебных операций при проведении звукового анализа слова;

определять последовательность учебных операций при списывании;

удерживать учебную задачу при проведении звукового анализа, при обозначении звуков буквами, при списывании текста, при письме под диктовку: применять отработанный способ действия, соотносить цель и результат.

Самоконтроль:

находить ошибку, допущенную при проведении звукового анализа, при письме под диктовку или списывании слов, предложений, с опорой на указание педагога о наличии ошибки;

оценивать правильность написания букв, соединений букв, слов, предложений.

Совместная деятельность:

принимать цель совместной деятельности, коллективно строить план действий по её достижению, распределять роли, договариваться, учитывать интересы и мнения участников совместной работы;
ответственно выполнять свою часть работы.

2 КЛАСС

Общие сведения о языке

Язык как основное средство человеческого общения и явление национальной культуры. Первоначальные представления о многообразии языкового пространства России и мира. Методы познания языка: наблюдение, анализ.

Фонетика и графика

Смыслоразличительная функция звуков; различение звуков и букв; различение ударных и безударных гласных звуков, согласного звука [й'] и гласного звука [и], твёрдых и мягких согласных звуков, звонких и глухих согласных звуков; шипящие согласные звуки [ж], [ш], [ч'], [щ']; обозначение на письме твёрдости и мягкости согласных звуков, функции букв е, ё, ю, я (повторение изученного в 1 классе).

Парные и непарные по твёрдости — мягкости согласные звуки.

Парные и непарные по звонкости — глухости согласные звуки.

Качественная характеристика звука: гласный — согласный; гласный ударный — безударный; согласный твёрдый — мягкий, парный — непарный; согласный звонкий — глухой, парный — непарный.

Функции ь: показатель мягкости предшествующего согласного в конце и в середине слова; разделительный. Использование на письме разделительных ь и ы.

Соотношение звукового и буквенного состава в словах с буквами е, ё, ю, я (в начале слова и после гласных).

Деление слов на слоги (в том числе при стечении согласных).

Использование знания алфавита при работе со словарями. Небуквенные графические средства: пробел между словами, знак переноса, абзац (красная строка), пунктуационные знаки (в пределах изученного).

Орфоэпия

Произношение звуков и сочетаний звуков (при наличии возможности), ударение в словах в соответствии с нормами современного русского литературного языка (на ограниченном перечне слов, отрабатываемом в учебнике). Использование отработанного перечня слов (орфоэпического словаря учебника) для решения практических задач.

Лексика

Слово как единство звучания и значения. Лексическое значение слова (общее представление). Выявление слов, значение которых требует уточнения. Определение значения слова по тексту или уточнение значения с

помощью толкового словаря. Однозначные и многозначные слова (простые случаи, наблюдение).

Наблюдение за использованием в речи синонимов, антонимов.

Состав слова (морфемика)

Корень как обязательная часть слова. Однокоренные (родственные) слова.

Признаки однокоренных (родственных) слов. Различение однокоренных слов и синонимов, однокоренных слов и слов с омонимичными корнями.

Выделение в словах корня (простые случаи).

Окончание как изменяемая часть слова. Изменение формы слова с помощью окончания. Различение изменяемых и неизменяемых слов.

Суффикс как часть слова (наблюдение). Приставка как часть слова (наблюдение).

Морфология

Имя существительное (ознакомление): общее значение, вопросы («кто?», «что?»), употребление в речи.

Глагол (ознакомление): общее значение, вопросы («что делать?», «что сделать?» и др.), употребление в речи.

Имя прилагательное (ознакомление): общее значение, вопросы («какой?», «какая?», «какое?», «какие?»), употребление в речи.

Предлог. Отличие предлогов от приставок. Наиболее распространённые предлоги: в, на, из, без, над, до, у, о, об и др.

Синтаксис

Порядок слов в предложении; связь слов в предложении (повторение).

Предложение как единица языка. Предложение и слово. Отличие предложения от слова. Наблюдение за выделением в устной речи одного из слов предложения (логическое ударение).

Виды предложений по цели высказывания: повествовательные, вопросительные, побудительные предложения.

Виды предложений по эмоциональной окраске (по интонации): восклицательные и невосклицательные предложения.

Орфография и пунктуация

Прописная буква в начале предложения и в именах собственных (имена, фамилии, клички животных); знаки препинания в конце предложения; перенос слов со строки на строку (без учёта морфемного членения слова); гласные после шипящих в сочетаниях жи, ши (в положении под ударением), ча, ща, чу, щу; сочетания чк, чн (повторение правил правописания, изученных в 1 классе).

Орфографическая зоркость как осознание места возможного возникновения орфографической ошибки. Понятие орфограммы. Различные способы решения орфографической задачи в зависимости от места орфограммы в слове. Использование орфографического словаря учебника для определения (уточнения) написания слова. Контроль и самоконтроль при проверке собственных и предложенных текстов.

Правила правописания и их применение: разделительный мягкий знак; сочетания чт, щн, нч; проверяемые безударные гласные в корне слова; парные звонкие и глухие согласные в корне слова;

непроверяемые гласные и согласные (перечень слов в орфографическом словаре учебника); прописная буква в именах собственных: имена, фамилии, отчества людей, клички животных, географические названия;

раздельное написание предлогов с именами существительными.

Развитие речи

Выбор языковых средств в соответствии с целями и условиями устного общения для эффективного решения коммуникативной задачи: для ответа на заданный вопрос, для выражения собственного мнения (при наличии возможности с учетом уровня развития устной речи). Умение вести разговор (начать, поддержать, закончить разговор, привлечь внимание и др.). Практическое овладение диалогической формой речи. Соблюдение норм речевого этикета и орфоэпических норм в ситуациях учебного и бытового общения. Умение договариваться и приходить к общему решению в совместной деятельности при проведении парной и групповой работы (при наличии возможности с учетом уровня развития устной речи).

Составление устного рассказа по репродукции картины. Составление устного рассказа с опорой на личные наблюдения и на вопросы (при наличии возможности с учетом уровня развития устной речи).

Текст. Признаки текста: смысловое единство предложений в тексте; последовательность предложений в тексте; выражение в тексте законченной мысли. Тема текста. Основная мысль. Заглавие текста. Подбор заголовков к предложенным текстам. Последовательность частей текста (абзацев). Корректирование текстов с нарушенным порядком предложений и абзацев.

Типы текстов: описание, повествование, рассуждение, их особенности (первичное ознакомление).

Поздравление и поздравительная открытка.

Понимание текста: развитие умения формулировать простые выводы на основе информации, содержащейся в тексте. Выразительное чтение текста вслух с соблюдением правильной интонации (при наличии возможности с учетом уровня развития устной речи).

Подробное изложение повествовательного текста объёмом 30—45 слов с опорой на вопросы (при наличии возможности с учетом уровня развития устной речи).

УНИВЕРСАЛЬНЫЕ УЧЕБНЫЕ ДЕЙСТВИЯ (ПРОПЕДЕВТИЧЕСКИЙ УРОВЕНЬ)

Изучение содержания учебного предмета «Русский язык» во 2 классе способствует на пропедевтическом уровне работе над рядом метапредметных результатов.

Познавательные универсальные учебные действия

Базовые логические действия:

— сравнивать однокоренные (родственные) слова и синонимы; однокоренные (родственные) слова и слова с омонимичными корнями; называть признаки сходства и различия;

— сравнивать значение однокоренных (родственных) слов: указывать сходства и различия лексического значения;

— сравнивать буквенную оболочку однокоренных (родственных) слов: выявлять случаи чередования;

— устанавливать основания для сравнения слов: на какой вопрос отвечают, что обозначают;

— характеризовать звуки по заданным параметрам;

— определять признак, по которому проведена классификация звуков, букв, слов, предложений;

— находить закономерности в процессе наблюдения за языковыми единицами;

— ориентироваться в изученных понятиях (корень, окончание, текст); соотносить понятие с его краткой характеристикой.

Базовые исследовательские действия:

— проводить по предложенному плану наблюдение за языковыми единицами (слово, предложение, текст);

— формулировать выводы и предлагать доказательства того, что слова являются / не являются однокоренными (родственными).

Работа с информацией:

— выбирать источник получения информации: нужный словарь учебника для получения информации;

— устанавливать с помощью словаря значения многозначных слов;

— согласно заданному алгоритму находить в предложенном источнике информацию, представленную в явном виде;

— анализировать текстовую, графическую и звуковую информацию в соответствии с учебной задачей; «читать» информацию, представленную в схеме, таблице;

— с помощью учителя на уроках русского языка создавать схемы, таблицы для представления информации.

Коммуникативные универсальные учебные действия

Общение:

— воспринимать и формулировать суждения о языковых единицах;

— проявлять уважительное отношение к собеседнику, соблюдать правила ведения диалога (при наличии возможности с учетом уровня развития устной речи);

— признавать возможность существования разных точек зрения в процессе анализа результатов наблюдения за языковыми единицами;

— корректно и аргументированно высказывать своё мнение о результатах наблюдения за языковыми единицами (при наличии возможности с учетом уровня развития устной речи) ;

—строить устное диалогическое высказывание (при наличии возможности с учетом уровня развития устной речи);

—строить устное монологическое высказывание на определённую тему, на основе наблюдения с соблюдением орфоэпических норм, правильной интонации (при наличии возможности с учетом уровня развития устной речи);

—устно (при наличии возможности с учетом уровня развития устной речи) и письменно формулировать простые выводы на основе прочитанного или услышанного текста.

Регулятивные универсальные учебные действия

Самоорганизация:

—планировать с помощью учителя действия по решению орфографической задачи; выстраивать последовательность выбранных действий.

Самоконтроль:

—устанавливать с помощью учителя причины успеха/неудач при выполнении заданий по русскому языку;

—корректировать с помощью учителя свои учебные действия для преодоления ошибок при выделении в слове корня и окончания, при списывании текстов и записи под диктовку.

Совместная деятельность:

—строить действия по достижению цели совместной деятельности при выполнении парных и групповых заданий на уроках русского языка: распределять роли, договариваться, корректно делать замечания и высказывать пожелания участникам совместной работы, спокойно принимать замечания в свой адрес, мирно решать конфликты (в том числе с помощью учителя);

—совместно обсуждать процесс и результат работы;

—ответственно выполнять свою часть работы;

—оценивать свой вклад в общий результат.

3 КЛАСС

Сведения о русском языке

Русский язык как государственный язык Российской Федерации. Методы познания языка: наблюдение, анализ, лингвистический эксперимент.

Фонетика и графика

Звуки русского языка: гласный/согласный, гласный ударный/безударный, согласный твёрдый/мягкий, парный/непарный, согласный глухой/звонкий, парный/непарный; функции разделительных мягкого и твёрдого знаков, условия использования на письме разделительных мягкого и твёрдого знаков (повторение изученного).

Соотношение звукового и буквенного состава в словах с разделительными ь и ъ, в словах с непроизносимыми согласными. Использование алфавита при работе со словарями, справочниками, каталогами.

Орфоэпия

Нормы произношения звуков и сочетаний звуков (при наличии возможности с учетом уровня развития устной речи); ударение в словах в соответствии с нормами современного русского литературного языка (на ограниченном перечне слов, отрабатываемом в учебнике).

Использование орфоэпического словаря для решения практических задач.

Лексика

Повторение: лексическое значение слова.

Прямое и переносное значение слова (ознакомление). Устаревшие слова (ознакомление). Состав слова (морфемика)

Корень как обязательная часть слова; однокоренные (родственные) слова; признаки однокоренных (родственных) слов; различение однокоренных слов и синонимов, однокоренных слов и слов с омонимичными корнями; выделение в словах корня (простые случаи); окончание как изменяемая часть слова (повторение изученного).

Однокоренные слова и формы одного и того же слова. Корень, приставка, суффикс — значимые части слова. Нулевое окончание (ознакомление).

Выделение в словах с однозначно

выделяемыми морфемами окончания, корня, приставки, суффикса.

Морфология Части речи.

Имя существительное: общее значение, вопросы, употребление в речи. Имена существительные единственного и множественного числа. Имена существительные мужского, женского и среднего рода. Падеж имён существительных. Определение падежа, в котором употреблено имя существительное. Изменение имён существительных по падежам и числам (склонение). Имена существительные 1, 2, 3-го склонения. Имена существительные одушевлённые и неодушевлённые.

Имя прилагательное: общее значение, вопросы, употребление в речи. Зависимость формы имени прилагательного от формы имени существительного. Изменение имён прилагательных по родам, числам и падежам (кроме имён прилагательных на -ий, -ов, -ин). Склонение имён прилагательных.

Местоимение (общее представление). Личные местоимения, их употребление в речи. Использование личных местоимений для устранения неоправданных повторов в тексте.

Глагол: общее значение, вопросы, употребление в речи. Неопределённая форма глагола. Настоящее, будущее, прошедшее время глаголов. Изменение глаголов по временам, числам. Род глаголов в прошедшем времени.

Частица не, её значение.

Синтаксис

Предложение. Установление при помощи смысловых (синтаксических) вопросов связи между словами в предложении. Главные члены предложения — подлежащее и сказуемое. Второстепенные члены предложения (без деления на виды). Предложения распространённые и нераспространённые.

Наблюдение за однородными членами предложения с союзами и, а, но и без союзов. Орфография и пунктуация

Орфографическая зоркость как осознание места возможного возникновения орфографической ошибки, различные способы решения орфографической задачи в зависимости от места орфограммы в слове; контроль и самоконтроль при проверке собственных и предложенных текстов (повторение и применение на новом орфографическом материале).

Использование орфографического словаря для определения (уточнения) написания слова.

Правила правописания и их применение:

разделительный твёрдый знак;

непроизносимые согласные в корне слова;

мягкий знак после шипящих на конце имён существительных;

безударные гласные в падежных окончаниях имён существительных (на уровне наблюдения);

безударные гласные в падежных окончаниях имён прилагательных (на уровне наблюдения); раздельное написание предлогов с личными местоимениями;

непроверяемые гласные и согласные (перечень слов в орфографическом словаре учебника); раздельное написание частицы не с глаголами.

Развитие речи

Нормы речевого этикета: устное (при наличии возможности с учетом уровня развития устной речи) и письменное приглашение, просьба, извинение, благодарность, отказ и др. Соблюдение норм речевого этикета и орфоэпических норм в ситуациях учебного и бытового общения. Речевые средства, помогающие формулировать и аргументировать собственное мнение в диалоге и дискуссии; договариваться и приходить к общему решению в совместной деятельности; контролировать (устно координировать) действия при проведении парной и групповой работы (при наличии возможности с учетом уровня развития устной речи).

Особенности речевого этикета в условиях общения с людьми, плохо владеющими русским языком.

Повторение и продолжение работы с текстом, начатой во 2 классе: признаки текста, тема текста, основная мысль текста, заголовок, редактирование текстов с нарушенным порядком предложений и абзацев.

План текста. Составление плана текста, написание текста по заданному плану. Связь предложений в тексте с помощью личных местоимений, синонимов, союзов и, а, но. Ключевые слова в тексте.

Определение типов текстов (повествование, описание, рассуждение) и создание собственных текстов заданного типа.

Жанр письма, объявления.

Изложение текста по коллективно или самостоятельно составленному плану.

Изучающее чтение. Функции ознакомительного чтения, ситуации применения.

УНИВЕРСАЛЬНЫЕ УЧЕБНЫЕ ДЕЙСТВИЯ (ПРОПЕДЕВТИЧЕСКИЙ УРОВЕНЬ)

Изучение содержания учебного предмета «Русский язык» в 3 классе способствует работе над рядом метапредметных результатов.

Познавательные универсальные учебные действия

Базовые логические действия :

—сравнивать грамматические признаки разных частей речи: выделять общие и различные грамматические признаки;

—сравнивать тему и основную мысль текста;

—сравнивать типы текстов (повествование, описание, рассуждение): выделять особенности каждого типа текста;

—сравнивать прямое и переносное значение слова;

—группировать слова на основании того, какой частью речи они являются;

—объединять имена существительные в группы по определённом грамматическому признаку (например, род или число), самостоятельно находить возможный признак группировки;

—определять существенный признак для классификации звуков, предложений;

—ориентироваться в изученных понятиях (подлежащее, сказуемое, второстепенные члены предложения, часть речи, склонение) и соотносить понятие с его краткой характеристикой.

Базовые исследовательские действия:

—определять разрыв между реальным и желательным качеством текста на основе предложенных учителем критериев;

—с помощью учителя формулировать цель изменения текста, планировать действия по изменению текста;

—высказывать предположение в процессе наблюдения за языковым материалом;

—проводить по предложенному плану несложное лингвистическое мини-исследование, выполнять по предложенному плану проектное задание;

—формулировать выводы об особенностях каждого из трёх типов текстов, подкреплять их доказательствами на основе результатов проведенного наблюдения;

—выбирать наиболее подходящий для данной ситуации тип текста (на основе предложенных критериев).

—Работа с информацией:

—выбирать источник получения информации при выполнении мини-исследования;

—анализировать текстовую, графическую, звуковую информацию в соответствии с учебной задачей;

—самостоятельно создавать схемы, таблицы для представления информации как результата наблюдения за языковыми единицами.

Коммуникативные универсальные учебные действия

Общение:

—строить речевое высказывание в соответствии с поставленной задачей;

—создавать устные (при наличии возможности с учетом уровня развития устной речи) и

письменные тексты (описание, рассуждение, повествование), адекватные ситуации общения;

—готовить небольшие выступления о результатах групповой работы, наблюдения, выполненного мини-исследования, проектного задания;

—создавать небольшие устные (при наличии возможности с учетом уровня развития устной речи) и письменные тексты, содержащие приглашение, просьбу, извинение, благодарность, отказ, с использованием норм речевого этикета.

Регулятивные универсальные учебные действия

Самоорганизация:

—планировать действия по решению орфографической задачи; выстраивать последовательность выбранных действий.

Самоконтроль:

—устанавливать причины успеха/неудач при выполнении заданий по русскому языку;

—корректировать с помощью учителя свои учебные действия для преодоления ошибок при выделении в слове корня и окончания, при определении части речи, члена предложения при списывании текстов и записи под диктовку.

Совместная деятельность:

—формулировать краткосрочные и долгосрочные цели (индивидуальные с учётом участия в коллективных задачах) при выполнении коллективного мини-исследования или проектного задания на основе предложенного формата планирования, распределения промежуточных шагов и сроков;

—выполнять совместные (в группах) проектные задания с опорой на предложенные образцы;

—при выполнении совместной деятельности справедливо распределять работу, договариваться, обсуждать процесс и результат совместной работы;

—проявлять готовность выполнять разные роли: руководителя (лидера), подчиненного, проявлять самостоятельность, организованность, инициативность для достижения общего успеха деятельности.

4 КЛАСС

Сведения о русском языке

Русский язык как язык межнационального общения. Различные методы познания языка: наблюдение, анализ, лингвистический эксперимент, мини-исследование, проект.

Фонетика и графика

Характеристика, сравнение, классификация звуков вне слова и в слове по заданным параметрам. Звуко-буквенный разбор слова (по отработанному алгоритму).

Орфоэпия

Правильная интонация в процессе говорения и чтения (при наличии возможности с учетом уровня развития устной речи). Нормы произношения звуков и сочетаний звуков (при наличии возможности с учетом уровня развития устной речи); ударение в словах в соответствии с нормами современного русского литературного языка (на ограниченном перечне слов, отрабатываемом в учебнике).

Использование орфоэпических словарей русского языка при определении правильного произношения слов.

Лексика

Повторение и продолжение работы: наблюдение за использованием в речи синонимов, антонимов, устаревших слов (простые случаи).

Наблюдение за использованием в речи фразеологизмов (простые случаи).

Состав слова (морфемика)

Состав изменяемых слов, выделение в словах с однозначно выделяемыми морфемами окончания, корня, приставки, суффикса (повторение изученного).

Основа слова.

Состав неизменяемых слов (ознакомление).

Значение наиболее употребляемых суффиксов изученных частей речи (ознакомление).

Морфология

Части речи самостоятельные и служебные.

Имя существительное. Склонение имён существительных (кроме существительных на -мя, -ий, -ие, -ия; на -ья типа гостья, на -ье типа ожерелье во множественном числе; а также кроме собственных имён существительных на -ов, -ин, -ий); имена существительные 1, 2, 3-го склонения (повторение изученного). Несклоняемые имена существительные (ознакомление).

Имя прилагательное. Зависимость формы имени прилагательного от формы имени существительного (повторение). Склонение имён прилагательных во множественном числе.

Местоимение. Личные местоимения (повторение). Личные местоимения 1-го и 3-го лица единственного и множественного числа; склонение личных местоимений.

Глагол. Изменение глаголов по лицам и числам в настоящем и будущем времени (спряжение). I и II спряжение глаголов. Способы определения I и II спряжения глаголов.

Наречие (общее представление). Значение, вопросы, употребление в речи.

Предлог. Отличие предлогов от приставок (повторение). Союз; союзы и, а, но в простых и сложных предложениях. Частица не, её значение (повторение).

Синтаксис

Слово, сочетание слов (словосочетание) и предложение, осознание их сходства и различий; виды предложений по цели высказывания (повествовательные, вопросительные и побудительные); виды предложений по эмоциональной окраске (восклицательные и невосклицательные); связь между словами в словосочетании и предложении (при помощи смысловых вопросов); распространённые и нераспространённые предложения (повторение изученного).

Предложения с однородными членами: без союзов, с союзами а, но, с одиночным союзом и. Интонация перечисления в предложениях с однородными членами.

Простое и сложное предложение (ознакомление). Сложные предложения: сложносочинённые с союзами и, а, но; бессоюзные сложные предложения (без называния терминов).

Орфография и пунктуация

Повторение правил правописания, изученных в 1, 2, 3 классах. Орфографическая зоркость как осознание места возможного возникновения орфографической ошибки; различные способы решения орфографической задачи в зависимости от места орфограммы в слове; контроль при проверке собственных и предложенных текстов (повторение и применение на новом орфографическом материале).

Использование орфографического словаря для определения (уточнения) написания слова.

Правила правописания и их применение:

безударные падежные окончания имён существительных (кроме существительных на -мя, -ий, -ие, -ия, на -ья типа гостя, на -ье типа ожерелье во множественном числе, а также кроме собственных имён существительных на -ов, -ин, -ий);

безударные падежные окончания имён прилагательных;

мягкий знак после шипящих на конце глаголов в форме 2-го лица единственного числа;

наличие или отсутствие мягкого знака в глаголах на -ться и -тся;

безударные личные окончания глаголов;

знаки препинания в предложениях с однородными членами, соединёнными союзами и, а, но и без союзов.

Знаки препинания в сложном предложении, состоящем из двух простых (наблюдение).

Знаки препинания в предложении с прямой речью после слов автора (наблюдение).

Развитие речи

Повторение и продолжение работы, начатой в предыдущих классах: ситуации устного (при наличии возможности с учетом уровня развития устной речи) и письменного общения (письмо, поздравительная открытка, объявление и др.); диалог; монолог; отражение темы текста или основной мысли в заголовке.

Корректирование текстов (заданных и собственных) с учётом точности, правильности, богатства и выразительности письменной речи.

Изложение (подробный устный и письменный пересказ текста; выборочный устный пересказ текста при наличии возможности с учетом уровня развития устной речи). Сочинение как вид письменной работы.

Изучающее чтение. Поиск информации, заданной в тексте в явном виде. Формулирование простых выводов на основе информации, содержащейся в тексте. Интерпретация и обобщение содержащейся в тексте информации. Ознакомительное чтение в соответствии с поставленной задачей.

УНИВЕРСАЛЬНЫЕ УЧЕБНЫЕ ДЕЙСТВИЯ (ПРОПЕДЕВТИЧЕСКИЙ УРОВЕНЬ)

Изучение содержания учебного предмета «Русский язык» в 4 классе способствует работе над рядом метапредметных результатов.

Познавательные универсальные учебные действия

Базовые логические действия :

— устанавливать основания для сравнения слов, относящихся к разным частям речи; устанавливать основания для сравнения слов, относящихся к одной части речи, отличающихся грамматическими признаками;

— группировать слова на основании того, какой частью речи они являются;

— объединять глаголы в группы по определённому признаку (например, время, спряжение);

— объединять предложения по определённому признаку, самостоятельно устанавливать этот признак;

— классифицировать предложенные языковые единицы;

— устно характеризовать языковые единицы по заданным признакам;

— ориентироваться в изученных понятиях (склонение, спряжение, неопределённая форма, однородные члены предложения, сложное предложение) и соотносить понятие с его краткой характеристикой.

Базовые исследовательские действия:

— сравнивать несколько вариантов выполнения заданий по русскому языку, выбирать наиболее целесообразный (на основе предложенных критериев);

— проводить по предложенному алгоритму различные виды анализа (звуко-буквенный, морфемный, морфологический, синтаксический);

— формулировать выводы и подкреплять их доказательствами на основе результатов проведённого наблюдения за языковым материалом (классификации, сравнения, мини-исследования);

— выявлять недостаток информации для решения учебной (практической) задачи на основе предложенного алгоритма;

— прогнозировать возможное развитие речевой ситуации.

Работа с информацией:

— выбирать источник получения информации, работать со словарями, справочниками в поисках информации, необходимой для решения учебно-практической задачи; находить дополнительную информацию, используя справочники и словари;

— распознавать достоверную и недостоверную информацию о языковых единицах самостоятельно или на основании предложенного учителем способа её проверки;

— соблюдать элементарные правила информационной безопасности при поиске для выполнения заданий по русскому языку информации в информационно-телекоммуникационной сети «Интернет»;

— самостоятельно создавать схемы, таблицы для представления информации.

Коммуникативные универсальные учебные действия

Общение:

— воспринимать и формулировать суждения, выбирать адекватные языковые средства для выражения эмоций в соответствии с целями и условиями общения в знакомой среде (при наличии возможности с учетом уровня развития устной речи);

— строить устное высказывание при обосновании правильности написания, при обобщении результатов наблюдения за орфографическим материалом (при наличии возможности с учетом уровня развития устной речи);

— создавать устные (при наличии возможности с учетом уровня развития устной речи) и письменные тексты (описание, рассуждение, повествование), определяя необходимый в данной речевой ситуации тип текста;

— готовить небольшие публичные выступления (при наличии возможности с учетом уровня развития устной речи);

— подбирать иллюстративный материал (рисунки, фото, плакаты) к тексту выступления.

Регулятивные универсальные учебные действия:

Самоорганизация:

— самостоятельно планировать действия по решению учебной задачи для получения результата;

— выстраивать последовательность выбранных действий;

— предвидеть трудности и возможные ошибки.

Самоконтроль:

- контролировать процесс и результат выполнения задания, корректировать учебные действия для преодоления ошибок;
- находить ошибки в своей и чужих работах, устанавливать их причины;
- оценивать по предложенным критериям общий результат деятельности и свой вклад в неё;
- адекватно принимать оценку своей работы.

Совместная деятельность:

- принимать цель совместной деятельности, коллективно строить действия по её достижению: распределять роли, договариваться, обсуждать процесс и результат совместной работы;
- проявлять готовность руководить, выполнять поручения, подчиняться;
- ответственно выполнять свою часть работы;
- оценивать свой вклад в общий результат;
- выполнять совместные проектные задания с опорой на предложенные образцы, планы, идеи.

Планируемые результаты освоения учебного предмета.

ЛИЧНОСТНЫЕ РЕЗУЛЬТАТЫ

В результате изучения предмета «Русский язык» на уровне начального общего образования у обучающегося будут сформированы следующие личностные результаты.

Гражданско-патриотического воспитания:

- становление ценностного отношения к своей Родине, в том числе через изучение русского языка, отражающего историю и культуру страны;
- осознание своей этнокультурной и российской гражданской идентичности, понимание роли русского языка как государственного языка Российской Федерации и языка межнационального общения народов России;
- осознание своей сопричастности к прошлому, настоящему и будущему своей страны и родного края, в том числе через обсуждение ситуаций при работе с текстами на уроках русского языка;
- проявление уважения к своему и другим народам, формируемое в том числе на основе примеров из текстов, с которыми идёт работа на уроках русского языка;
- первоначальные представления о человеке как члене общества, о правах и ответственности, уважении и достоинстве человека, о нравственно-этических нормах поведения и правилах межличностных отношений, в том числе отражённых в текстах, с которыми идёт работа на уроках русского языка.

Духовно-нравственного воспитания:

- осознание языка как одной из главных духовно-нравственных ценностей народа;
- признание индивидуальности каждого человека с опорой на собственный жизненный и читательский опыт;

—проявление сопереживания, уважения и доброжелательности, в том числе с использованием адекватных языковых средств для выражения своего состояния и чувств;

—неприятие любых форм поведения, направленных на причинение физического и морального вреда другим людям (в том числе связанного с использованием недопустимых средств языка).

Эстетического воспитания:

—уважительное отношение и интерес к художественной культуре, восприимчивость к разным видам искусства, традициям и творчеству своего и других народов;

—стремление к самовыражению в искусстве слова; осознание важности русского языка как средства общения и самовыражения.

Физического воспитания, формирования культуры здоровья и эмоционального благополучия:

—соблюдение правил безопасного поиска в информационной среде дополнительной информации в процессе языкового образования;

—бережное отношение к физическому и психическому здоровью, проявляющееся в выборе приемлемых способов речевого самовыражения и соблюдении норм речевого этикета и правил общения.

Трудового воспитания:

—осознание ценности труда в жизни человека и общества (в том числе благодаря примерам из текстов, с которыми идёт работа на уроках русского языка), интерес к различным профессиям, возникающий при обсуждении примеров из текстов, с которыми идёт работа на уроках русского языка.

Экологического воспитания:

—бережное отношение к природе, формируемое в процессе работы с текстами;

—неприятие действий, приносящих вред природе.

—Ценности научного познания:

—первоначальные представления о научной картине мира (в том числе первоначальные представления о системе языка как одной из составляющих целостной научной картины мира);

—познавательные интересы, активность, инициативность, любознательность и самостоятельность в познании, в том числе познавательный интерес к изучению русского языка, активность и самостоятельность в его познании.

МЕТАПРЕДМЕТНЫЕ РЕЗУЛЬТАТЫ

В результате изучения предмета «Русский язык» на уровне начального общего образования у обучающегося будут сформированы следующие познавательные универсальные учебные действия.

Познавательные универсальные учебные действия

Базовые логические действия:

—сравнивать различные языковые единицы (звуки, слова, предложения, тексты), устанавливая основания для сравнения языковых единиц

(частеречная принадлежность, грамматический признак, лексическое значение и др.); устанавливать аналогии языковых единиц;

—объединять объекты (языковые единицы) по определённому признаку;

—определять существенный признак для классификации языковых единиц (звуков, частей речи, предложений, текстов); классифицировать языковые единицы;

—находить в языковом материале закономерности и противоречия на основе предложенного учителем алгоритма наблюдения; анализировать алгоритм действий при работе с языковыми единицами, самостоятельно выделять учебные операции при анализе языковых единиц;

—выявлять недостаток информации для решения учебной и практической задачи на основе предложенного алгоритма, формулировать запрос на дополнительную информацию;

—устанавливать причинно-следственные связи в ситуациях наблюдения за языковым материалом, делать выводы.

Базовые исследовательские действия:

—с помощью учителя формулировать цель, планировать изменения языкового объекта, речевой ситуации;

—сравнивать несколько вариантов выполнения задания, выбирать наиболее целесообразный (на основе предложенных критериев);

—проводить по предложенному плану несложное лингвистическое мини-исследование, выполнять по предложенному плану проектное задание;

—формулировать выводы и подкреплять их доказательствами на основе результатов проведённого наблюдения за языковым материалом (классификации, сравнения, исследования); формулировать с помощью учителя вопросы в процессе анализа предложенного языкового материала;

—прогнозировать возможное развитие процессов, событий и их последствия в аналогичных или сходных ситуациях.

Работа с информацией:

—выбирать источник получения информации: нужный словарь для получения запрашиваемой информации, для уточнения;

—согласно заданному алгоритму находить представленную в явном виде информацию в предложенном источнике: в словарях, справочниках;

—распознавать достоверную и недостоверную информацию самостоятельно или на основании предложенного учителем способа её проверки (обращаясь к словарям, справочникам, учебнику);

—соблюдать с помощью взрослых (педагогических работников, родителей, законных представителей) правила информационной безопасности при поиске информации в информационно-телекоммуникационной сети «Интернете» (информации о написании и произношении слова, о значении слова, о происхождении слова, о синонимах слова);

—анализировать и создавать текстовую, видео-, графическую, звуковую информацию в соответствии с учебной задачей;

—понимать лингвистическую информацию, зафиксированную в виде таблиц, схем; самостоятельно создавать схемы, таблицы для представления лингвистической информации.

Коммуникативные универсальные учебные действия

К концу обучения на уровне начального общего образования у обучающегося формируются коммуникативные универсальные учебные действия с учетом уровня развития их устной речи.

Общение:

—воспринимать и формулировать суждения, выражать эмоции в соответствии с целями и условиями общения в знакомой среде (при наличии возможности с учетом уровня развития устной речи);

—проявлять уважительное отношение к собеседнику, соблюдать правила ведения диалога и дискуссии (при наличии возможности с учетом уровня развития устной речи);

—признавать возможность существования разных точек зрения;

—корректно и аргументированно высказывать своё мнение (при наличии возможности с учетом уровня развития устной речи);

—строить речевое высказывание в соответствии с поставленной задачей (при наличии возможности с учетом уровня развития устной речи);

—создавать устные (при наличии возможности с учетом уровня развития устной речи) и

письменные тексты (описание, рассуждение, повествование) в соответствии с речевой ситуацией;

—готовить небольшие публичные выступления о результатах парной и групповой работы,

о результатах наблюдения, выполненного мини-исследования, проектного задания (при наличии возможности с учетом уровня развития устной речи);

—подбирать иллюстративный материал (рисунки, фото, плакаты) к тексту выступления.

Регулятивные универсальные учебные действия

К концу обучения на уровне начального общего образования у обучающегося формируются регулятивные универсальные учебные действия.

Самоорганизация:

—планировать действия по решению учебной задачи для получения результата;

—выстраивать последовательность выбранных действий.

Самоконтроль:

—устанавливать причины успеха/неудач учебной деятельности;

—корректировать свои учебные действия для преодоления речевых и орфографических ошибок;

—соотносить результат деятельности с поставленной учебной задачей по выделению, характеристике, использованию языковых единиц;

- находить ошибку, допущенную при работе с языковым материалом, находить орфографическую и пунктуационную ошибку;
- сравнивать результаты своей деятельности и деятельности одноклассников, объективно оценивать их по предложенным критериям.

Совместная деятельность:

- формулировать краткосрочные и долгосрочные цели (индивидуальные с учётом участия в коллективных задачах) в стандартной (типовой) ситуации на основе предложенного учителем формата планирования, распределения промежуточных шагов и сроков;
- принимать цель совместной деятельности, коллективно строить действия по её достижению: распределять роли, договариваться, обсуждать процесс и результат совместной работы;
- проявлять готовность руководить, выполнять поручения, подчиняться, самостоятельно разрешать конфликты;
- ответственно выполнять свою часть работы;
- оценивать свой вклад в общий результат;
- выполнять совместные проектные задания с опорой на предложенные образцы.

ПРЕДМЕТНЫЕ РЕЗУЛЬТАТЫ

Предметные результаты освоения АООП НОО включают освоенные обучающимися знания и умения, специфичные для изучаемой образовательной области, готовность их применения:

1) Сформирование первоначальных представлений о единстве и многообразии языкового и культурного пространства России, о языке как основе национального самосознания;

2) понимание обучающимися того, что язык представляет собой явление национальной культуры и основное средство человеческого общения, осознание значения русского языка как государственного языка Российской Федерации, языка межнационального общения;

3) сформированность позитивного отношения к правильной устной и письменной речи как показателям общей культуры и гражданской позиции человека;

4) овладение первоначальными представлениями о нормах русского и родного литературного языка (орфоэпических, лексических, грамматических) и правилах речевого этикета; умение ориентироваться в целях, задачах, средствах и условиях общения, выбирать адекватные языковые средства для успешного решения коммуникативных задач;

5) овладение учебными действиями с языковыми единицами и умение использовать знания для решения познавательных, практических и коммуникативных задач.

ПОДГОТОВИТЕЛЬНЫЙ КЛАСС

К концу обучения в подготовительном классе обучающийся научится:
—различать слово и предложение; вычленять слова из предложений;

- вычленять звуки из слова;
- различать гласные и согласные звуки;
- различать ударные и безударные гласные звуки;
- различать мягкие и твёрдые согласные звуки (вне слова и в слове);
- различать понятия «звук» и «буква»;
- определять количество слогов в слове; делить слова на слоги (простые случаи: слова без стечения согласных); определять в слове ударный слог;
- обозначать на письме мягкость согласных звуков буквами е, ё, ю, я и буквой ь в конце слова;
- правильно называть буквы русского алфавита;
- в силу физических возможностей писать аккуратным разборчивым почерком без искажений: прописные и строчные буквы, соединения букв, слова;
- в силу физических возможностей печатать прописные и строчные буквы, слова и предложения с использованием специализированных компьютерных и ассистивных технологий;
- применять изученные правила правописания: раздельное написание слов в предложении; знак препинания в конце повествовательного предложения; прописная буква в начале предложения и в именах собственных (именах, фамилиях людей, кличках животных); перенос слов по слогам (простые случаи: слова из слогов типа «согласный + гласный»); гласные после шипящих в сочетаниях жи, ши (в положении под ударением), ча, ща, чу, щу;
- правильно списывать (без пропусков и искажений букв) слова и предложения;
- находить и исправлять ошибки на изученные правила, описки;
- понимать прослушанный текст;
- находить в тексте слова, значение которых требует уточнения;
- составлять предложение из набора форм слов;
- устно составлять текст из 3—5 предложений по сюжетным картинкам;
- использовать изученные понятия в процессе решения учебных задач.

1 КЛАСС

К концу обучения в 1 классе обучающийся научится:

- различать слово и предложение; вычленять слова из предложений;
- вычленять звуки из слова;
- различать гласные и согласные звуки (в том числе различать в словах согласный звук [й'] и гласный звук [и]);
- различать ударные и безударные гласные звуки;
- различать согласные звуки: мягкие и твёрдые, звонкие и глухие (вне слова и в слове);
- различать понятия «звук» и «буква»;
- определять количество слогов в слове; делить слова на слоги (простые случаи: слова без стечения согласных); определять в слове ударный слог;
- обозначать на письме мягкость согласных звуков буквами

- е, ё, ю, я и буквой ь в конце слова;
- правильно называть буквы русского алфавита (при наличии возможности с учетом уровня развития устной речи); использовать знание последовательности букв русского алфавита для упорядочения небольшого списка слов;
- писать аккуратным разборчивым почерком без искажений прописные и строчные буквы, соединения букв, слова (при наличии возможности с учетом уровня развития моторики рук);
- применять изученные правила правописания: раздельное написание слов в предложении; знаки препинания в конце предложения: точка, вопросительный и восклицательный знаки; прописная буква в начале предложения и в именах собственных (именах, фамилиях людей, кличках животных); перенос слов по слогам (простые случаи: слова из слогов типа «согласный + гласный»); гласные после шипящих в сочетаниях жи, ши (в положении под ударением), ча, ща, чу, щу; непроверяемые гласные и согласные (перечень слов в орфографическом словаре учебника);
- правильно списывать (без пропусков и искажений букв) слова и предложения, тексты объёмом не более 25 слов;
- писать под диктовку (без пропусков и искажений букв) слова, предложения из 3—5 слов, тексты объёмом не более 20 слов, правописание которых не расходится с произношением;
- находить и исправлять ошибки на изученные правила, опiski;
- понимать прослушанный текст;
- читать вслух (при наличии возможности с учетом уровня развития устной речи) и про себя (с пониманием) короткие тексты с соблюдением интонации и пауз в соответствии со знаками препинания в конце предложения;
- находить в тексте слова, значение которых требует уточнения;
- составлять предложение из набора форм слов;
- устно составлять текст из 3—5 предложений по сюжетным картинкам и на основе наблюдений (при наличии возможности с учетом уровня развития устной речи) ;
- использовать изученные понятия в процессе решения учебных задач.

2 КЛАСС

К концу обучения во 2 классе обучающийся научится:

- осознавать язык как основное средство общения;
- характеризовать согласные звуки вне слова и в слове по заданным параметрам: согласный парный/непарный по твёрдости/мягкости; согласный парный/непарный по звонкости/глухости;
- определять количество слогов в слове; делить слово на слоги (в том числе слова со стечением согласных);
- устанавливать соотношение звукового и буквенного состава, в том числе с учётом функций букв е, ё, ю, я;

- обозначать на письме мягкость согласных звуков буквой мягкий знак в середине слова;
- находить однокоренные слова;
- выделять в слове корень (простые случаи);
- выделять в слове окончание;
- выявлять в тексте случаи употребления многозначных слов, понимать их значения и уточнять значение по учебным словарям; выявлять случаи употребления синонимов и антонимов (без называния терминов);
- распознавать слова, отвечающие на вопросы «кто?», «что?»;
- распознавать слова, отвечающие на вопросы «что делать?», «что сделать?» и др.;
- распознавать слова, отвечающие на вопросы «какой?», «какая?», «какое?», «какие?»;
- определять вид предложения по цели высказывания и по эмоциональной окраске;
- находить место орфограммы в слове и между словами на изученные правила;
- применять изученные правила правописания, в том числе: сочетания чк, чн, чт; щн, нч; проверяемые безударные гласные в корне слова; парные звонкие и глухие согласные в корне слова; непроверяемые гласные и согласные (перечень слов в орфографическом словаре учебника); прописная буква в именах, отчествах, фамилиях людей, кличках животных, географических названиях; раздельное написание предлогов с именами существительными, разделительный мягкий знак;
- правильно списывать (без пропусков и искажений букв) слова и предложения, тексты объёмом не более 50 слов;
- писать под диктовку (без пропусков и искажений букв) слова, предложения, тексты объёмом не более 45 слов с учётом изученных правил правописания;
- находить и исправлять ошибки на изученные правила, опiski;
- пользоваться толковым, орфографическим, орфоэпическим словарями учебника;
- строить устное диалогическое и монологическое высказывание (2—4 предложения на определённую тему, по наблюдениям) с соблюдением орфоэпических норм, правильной интонации (при наличии возможности с учетом уровня развития устной речи) ;
- формулировать простые выводы на основе прочитанного (услышанного) устно (при наличии возможности с учетом уровня развития устной речи) и письменно (1—2 предложения);
- составлять предложения из слов, устанавливая между ними смысловую связь по вопросам;
- определять тему текста и озаглавливать текст, отражая его тему;
- составлять текст из разрозненных предложений, частей текста;

- писать подробное изложение повествовательного текста объёмом 30—45 слов с опорой на вопросы;
- объяснять своими словами значение изученных понятий; использовать изученные понятия в процессе решения учебных задач.

3 КЛАСС

К концу обучения в 3 классе обучающийся научится:

- объяснять значение русского языка как государственного языка Российской Федерации;
- характеризовать, сравнивать, классифицировать звуки вне слова и в слове по заданным параметрам;
- производить звуко-буквенный анализ слова (в словах с орфограммами; без транскрибирования);
- определять функцию разделительных мягкого и твёрдого знаков в словах; устанавливать соотношение звукового и буквенного состава, в том числе с учётом функций букв е, ё, ю, я, в словах с разделительными ь, ъ, в словах с непроизносимыми согласными;
- различать однокоренные слова и формы одного и того же слова; различать однокоренные слова и слова с омонимичными корнями (без называния термина); различать однокоренные слова и синонимы;
- находить в словах с однозначно выделяемыми морфемами окончание, корень, приставку, суффикс;
- выявлять случаи употребления синонимов и антонимов; подбирать синонимы и антонимы к словам разных частей речи;
- распознавать слова, употреблённые в прямом и переносном значении (простые случаи);
- определять значение слова в тексте;
- распознавать имена существительные; определять грамматические признаки имён существительных: род, число, падеж; склонять в единственном числе имена существительные с ударными окончаниями;
- распознавать имена прилагательные; определять грамматические признаки имён прилагательных: род, число, падеж;
- изменять имена прилагательные по падежам, числам, родам (в единственном числе) в соответствии с падежом, числом и родом имён существительных;
- распознавать глаголы; различать глаголы, отвечающие на вопросы «что делать?» и «что сделать?»; определять грамматические признаки глаголов: форму времени, число, род (в прошедшем времени); изменять глагол по временам (простые случаи), в прошедшем времени по родам;
- распознавать личные местоимения (в начальной форме); использовать личные местоимения для устранения неоправданных повторов в тексте;
- различать предлоги и приставки;
- определять вид предложения по цели высказывания и по эмоциональной окраске;

- находить главные и второстепенные (без деления на виды) члены предложения;
- распознавать распространённые и нераспространённые предложения;
- находить место орфограммы в слове и между словами на изученные правила; применять изученные правила правописания, в том числе непроверяемые гласные и согласные (перечень слов в орфографическом словаре учебника); непроизносимые согласные в корне слова; разделительный твёрдый знак; мягкий знак после шипящих на конце имён существительных; не с глаголами; раздельное написание предлогов со словами;
- правильно списывать слова, предложения, тексты объёмом не более 70 слов;
- писать под диктовку тексты объёмом не более 65 слов с учётом изученных правил правописания;
- находить и исправлять ошибки на изученные правила, опiski;
- понимать тексты разных типов, находить в тексте заданную информацию;
- формулировать устно (при наличии возможности с учетом уровня развития устной речи) и письменно на основе прочитанной (услышанной) информации простые выводы (1—2 предложения);
- строить устное диалогическое и монологическое высказывание (3—5 предложений на определённую тему, по результатам наблюдений) с соблюдением орфоэпических норм, правильной интонации; создавать небольшие устные и письменные тексты (2—4 предложения), содержащие приглашение, просьбу, извинение, благодарность, отказ, с использованием норм речевого этикета;
- определять связь предложений в тексте (с помощью личных местоимений, синонимов, союзов и, а, но);
- определять ключевые слова в тексте;
- определять тему текста и основную мысль текста;
- выявлять части текста (абзацы) и отражать с помощью ключевых слов или предложений их смысловое содержание;
- составлять план текста, создавать по нему текст и корректировать текст;
- писать подробное изложение по заданному, коллективно или самостоятельно составленному плану;
- объяснять своими словами значение изученных понятий, использовать изученные понятия в процессе решения учебных задач;
- уточнять значение слова с помощью толкового словаря.

4 КЛАСС

К концу обучения в 4 классе обучающийся научится:

- осознавать многообразие языков и культур на территории Российской Федерации, осознавать язык как одну из главных духовно-нравственных ценностей народа;
- объяснять роль языка как основного средства общения;

- объяснять роль русского языка как государственного языка Российской Федерации и языка межнационального общения;
- осознавать правильную устную и письменную речь как показатель общей культуры человека;
- проводить звуко-буквенный разбор слов (в соответствии с предложенным в учебнике алгоритмом);
- подбирать к предложенным словам синонимы; подбирать к предложенным словам антонимы;
- выявлять в речи слова, значение которых требует уточнения, определять значение слова по контексту;
- проводить разбор по составу слов с однозначно выделяемыми морфемами; составлять схему состава слова; соотносить состав слова с представленной схемой;
- устанавливать принадлежность слова к определённой части речи (в объёме изученного) по комплексу освоенных грамматических признаков;
- определять грамматические признаки имён существительных: склонение, род, число, падеж; проводить разбор имени существительного как части речи;
- определять грамматические признаки имён прилагательных: род (в единственном числе), число, падеж; проводить разбор имени прилагательного как части речи;
- устанавливать (находить) неопределённую форму глагола; определять грамматические признаки глаголов: спряжение, время, лицо (в настоящем и будущем времени), число, род (в прошедшем времени в единственном числе); изменять глаголы в настоящем и будущем времени по лицам и числам (спрягать); проводить разбор глагола как части речи;
- определять грамматические признаки личного местоимения в начальной форме: лицо, число, род (у местоимений 3-го лица в единственном числе); использовать личные местоимения для устранения неоправданных повторов в тексте;
- различать предложение, словосочетание и слово;
- классифицировать предложения по цели высказывания и по эмоциональной окраске;
- различать распространённые и нераспространённые предложения;
- распознавать предложения с однородными членами; составлять предложения с однородными членами; использовать предложения с однородными членами в речи;
- разграничивать простые распространённые и сложные предложения, состоящие из двух простых (сложносочинённые с союзами и, а, но и бессоюзные сложные предложения без называния терминов); составлять простые распространённые и сложные предложения, состоящие из двух простых;

- (сложносочинённые с союзами и, а, но и бессоюзные сложные предложения без называния терминов);
- производить синтаксический разбор простого предложения;
- находить место орфограммы в слове и между словами на изученные правила;
- применять изученные правила правописания, в том числе: непроверяемые гласные и согласные (перечень слов в орфографическом словаре учебника); безударные падежные окончания имён существительных (кроме существительных на -мя, -ий, -ие, -ия, на -ья типа гостья, на -ье типа ожерелье во множественном числе, а также кроме собственных имён существительных на -ов, -ин, -ий); безударные падежные окончания имён прилагательных; мягкий знак после шипящих на конце глаголов в форме 2-го лица единственного числа; наличие или отсутствие мягкого знака в глаголах на -ться и -тся; безударные личные окончания глаголов; знаки препинания в предложениях с однородными членами, соединёнными союзами и, а, но и без союзов;
- правильно списывать тексты объёмом не более 85 слов;
- писать под диктовку тексты объёмом не более 80 слов с учётом изученных правил правописания;
- находить и исправлять орфографические и пунктуационные ошибки на изученные правила, описки;
- осознавать ситуацию общения (с какой целью, с кем, где происходит общение); выбирать адекватные языковые средства в ситуации общения;
- строить устное диалогическое и монологическое высказывание (4—6 предложений), соблюдая орфоэпические нормы, правильную интонацию, нормы речевого взаимодействия;
- создавать небольшие устные (при наличии возможности с учетом уровня развития устной речи) и письменные тексты (3-5 предложений) для конкретной ситуации письменного общения (письма, поздравительные открытки, объявления и др.);
- определять тему и основную мысль текста; самостоятельно озаглавливать текст с опорой на тему или основную мысль;
- корректировать порядок предложений и частей текста;
- составлять план к заданным текстам;
- осуществлять подробный пересказ текста устно (при наличии возможности с учетом уровня развития устной речи) и письменно;
- осуществлять выборочный пересказ текста устно (при наличии возможности с учетом уровня развития устной речи);
- писать (после предварительной подготовки) сочинения на заданные темы;
- осуществлять в процессе изучающего чтения поиск информации; формулировать устно (при наличии возможности с учетом уровня развития устной речи) и письменно простые выводы на основе прочитанной (услышанной) информации; интерпретировать и обобщать

содержащуюся в тексте информацию; осуществлять ознакомительное чтение в соответствии с поставленной задачей;

—объяснять своими словами значение изученных понятий; использовать изученные понятия;

—уточнять значение слова с помощью справочных изданий, в том числе из числа верифицированных электронных ресурсов, включённых в федеральный перечень.

ТЕМАТИЧЕСКОЕ ПЛАНИРОВАНИЕ

ПОДГОТОВИТЕЛЬНЫЙ КЛАСС (132 часа)

№ п/п	Тема, раздел курса	Программное содержание	Методы и формы организации обучения. Характеристика деятельности обучающихся
	Развитие речи (7 часов)	Составление небольших рассказов повествовательного характера по серии сюжетных картинок. Участие в диалоге. Понимание текста при его прослушивании.	Работа с серией сюжетных картинок, выстроенных в правильной последовательности: анализ изображённых событий, обсуждение сюжета, составление устного (при наличии возможности с учетом уровня развития устной речи) рассказа с опорой на картинки. Работа с серией сюжетных картинок с нарушенной последовательностью, анализ изображённых событий, установление правильной последовательности событий, объяснение ошибки художника, внесение изменений в последовательность картинок, составление устного (при наличии возможности с учетом уровня развития устной речи) рассказа по восстановленной серии картинок. Самостоятельная работа: составление короткого рассказа по опорным словам. Учебный диалог по результатам совместного составления рассказов, объяснение уместности или неуместности использования тех или иных речевых средств, участие в диалоге, высказывание и обоснование своей точки зрения (при наличии возможности с учетом уровня развития устной речи). Слушание текста, понимание текста при его прослушивании.
2	Слово и предложение (4 часа)	Различение слова и предложения. Работа с предложением: дополнять предложения словами по смыслу. Различение слова и обозначаемого им предмета. Восприятие слова как объекта изучения, материала для анализа. Наблюдение над значением слова. Выявление слов, значение которых требует уточнения. Активизация и расширение словарного запаса. Включение слов в предложение. Осознание единства звукового состава слова и его значения.	Совместная работа: придумывание предложения с заданным словом. Моделирование предложения: определение количества слов в предложении и обозначение каждого слова полоской. Самостоятельная работа: определение количества слов в предложении, обозначение слов полосками. Игра «Исправь ошибку в предложении» (корректировка предложений, содержащих смысловые и грамматические ошибки).

3	Фонетика (20 часов)	<p>Звуки речи. Интонационное выделение звука в слове. Называние слов с заданным звуком. Дифференциация близких по акустико-артикуляционным признакам звуков. Установление последовательности звуков в слове, определение количества звуков. Сопоставление слов, различающихся одним или несколькими звуками. Звуковой анализ слова, работа со звуковыми моделями: построение модели звукового состава слова, подбор слов, соответствующих заданной модели.</p> <p>Особенность гласных звуков. Особенность согласных звуков. Различение гласных и согласных звуков. Определение места ударения. Различение гласных ударных и безударных. Ударный слог. Твёрдость и мягкость согласных звуков как смысловозначительная функция. Различение твёрдых и мягких согласных звуков. Дифференциация парных по твёрдости — мягкости согласных звуков.</p> <p>Слог как минимальная произносительная единица. Слобообразующая функция гласных звуков. Определение количества слогов в слове. Деление слов на слоги (простые однозначные случаи).</p>	<p>Игровое упражнение «Скажи так, как я» (отрабатывается умение воспроизводить заданный учителем образец интонационного выделения звука в слове).</p> <p>Игровое упражнение «Есть ли в слове заданный звук?» (выполнение указанного действия тогда, когда ведущий называет слово с заданным звуком, отрабатывается умение определять наличие заданного звука в слове).</p> <p>Работа с моделью: выбрать нужную модель в зависимости от места заданного звука в слове (начало, середина, конец слова). Совместная работа: группировка слов по первому звуку (по последнему звуку), по наличию близких в акустико-артикуляционном отношении звуков ([н] — [м], [р] — [л],[с] — [ш] и др.).</p> <p>Моделирование звукового состава слов с использованием фишек разного цвета для фиксации качественных характеристик звуков.</p> <p>Работа в парах: сравнение двух моделей звукового состава (нахождение сходства и различия).</p> <p>Дифференцированное задание: соотнесение слов с соответствующими им моделями.</p> <p>Учебный диалог «Чем гласные звуки отличаются по произношению от согласных звуков?»; как результат участия в диалоге: различение гласных и согласных звуков по отсутствию/наличию преграды.</p> <p>Игровое упражнение «Назови братца» (парный по твёрдости — мягкости звук).</p> <p>Учебный диалог «Чем твёрдые согласные звуки отличаются от мягких согласных звуков?».</p> <p>Совместная работа: характеристика особенностей гласных, согласных звуков, обоснование своей точки зрения, выслушивание</p>
---	------------------------	--	--

			<p>одноклассников.</p> <p>Контроль этапов своей работы, оценка процесса и результата выполнения задания.</p> <p>Комментированное выполнение упражнения по определению количества слогов в слове, приведение доказательства. Работа в парах: подбор слов с заданным количеством слогов.</p> <p>Работа в группах: объединение слов по количеству слогов в слове и месту ударения.</p> <p>Работа в группах: нахождение и исправление ошибок, допущенных при делении слов на слоги, в определении ударного звука.</p>
4	<p>Графика (31 час)</p> <p><i>Изучается одновременно с разделом «Чтение» учебного предмета «Литературное чтение»</i></p>	<p>Звук и буква. Буква как знак звука. Различение звука и буквы. Буквы, обозначающие гласные звуки. Буквы, обозначающие согласные звуки. Овладение слоговым принципом русской Графики.</p> <p>Буквы гласных как показатель твёрдости — мягкости согласных звуков.</p> <p>Функции букв, обозначающих гласный звук в открытом слоге: обозначение гласного звука и указание на твёрдость или мягкость предшествующего согласного.</p> <p>Мягкий знак как показатель мягкости предшествующего согласного звука в конце слова.</p> <p>Функция букв ь и ъ. Знакомство с русским алфавитом как последовательностью букв.</p>	<p>Игровое упражнение «Найди нужную букву» (отрабатывается умение соотносить звук и соответствующую ему букву). Совместная работа: объяснение функции букв, обозначающих гласные звуки в открытом слоге: буквы гласных как показатель твёрдости — мягкости предшествующих согласных звуков. Упражнение: дифференцировать буквы, обозначающие близкие по акустико-артикуляционным признакам согласные ([с] — [з], [ш] — [ж], [с] — [ш], [з] — [ж], [р] — [л],[ц] — [ч] и т.д.), и буквы, имеющие оптическое и кинетическое сходство (о — а, и — у, п — т, л — м, х — ж, ш — т, в — д и т. д.).</p> <p>Учебный диалог «Зачем нам нужны буквы ь и ъ?», объяснение в ходе диалога функции букв ь и ъ.</p> <p>Рассказ учителя об истории русского алфавита, о значении алфавита для систематизации информации, о важности знания последовательности букв в русском алфавите.</p> <p>Игровое упражнение «Повтори фрагмент алфавита» (при наличии возможности с учетом уровня развития устной речи). Игросоревнование «Повтори алфавит» (при наличии возможности с учетом уровня развития устной речи).</p>

5	Письмо (60 часов)	<p>Развитие мелкой моторики пальцев и свободы движения руки. Развитие умения ориентироваться на пространстве листа в тетради, экрана монитора и на пространстве классной доски. Усвоение гигиенических требований, которые необходимо соблюдать во время письма/печатания. Анализ начертаний письменных заглавных и строчных букв. Создание единства звука, зрительного образа обозначающей его буквы и двигательного образа этой буквы.</p> <p>Овладение начертанием письменных прописных и строчных букв. Письмо/печатание букв, буквосочетаний, слогов, слов, предложений с соблюдением гигиенических норм. Овладение разборчивым, аккуратным письмом в силу физических возможностей. Овладение умением печатать с использованием специализированных компьютерных и ассистивных технологий. Понимание функции небуквенных графических средств: пробела между словами, знака переноса. Письмо под диктовку слов и предложений, написание которых не расходится с их произношением. Усвоение приёмов и последовательности правильного списывания текста.</p>	<p>Совместная работа: анализ поэлементного состава букв. Игровое упражнение «Конструктор букв», направленное на составление буквы из элементов.</p> <p>Моделирование (из пластилина, из проволоки) букв. Игровое упражнение «Назови букву», направленное на различение букв, имеющих оптическое и кинетическое сходство.</p> <p>Игровое упражнение «Что случилось с буквой»: анализ деформированных букв, определение недостающих элементов.</p> <p>Практическая работа: контролировать правильность написания буквы, сравнивать свои буквы с предложенным образцом. Упражнение: запись под диктовку слов и предложений, состоящих из трёх — пяти слов со звуками в сильной позиции. Работа в парах: соотнесение одних и тех же слов, написанных печатным и письменным.</p> <p>Упражнение: запись письменными буквами слова/предложения/короткого текста, написанного печатными буквами (при наличии возможности с учетом уровня развития моторики рук).</p> <p>Моделирование в процессе совместного обсуждения алгоритма списывания.</p> <p>Практическая работа: списывание слов/предложений в соответствии с заданным алгоритмом, контролирование этапов своей работы.</p> <p>Обсуждение проблемной ситуации «Что делать, если строка заканчивается, а слово не входит?», введение знака переноса, сообщение правила переноса слов (первичное знакомство). Учебный диалог «Почему слова пишутся отдельно друг от друга? Удобно ли читать предложение, записанное без пробелов между словами?».</p>
---	----------------------	---	--

6	Орфография и пунктуация (изучается параллельно с разделом «Письмо»)	Знакомство с правилами правописания и их применение: раздельное написание слов; обозначение гласных после шипящих в сочетаниях жи, ши (в положении под ударением), ча, ща, чу, шу; прописная буква в начале предложения, в именах собственных (именах людей, кличках животных); перенос слов по слогам без стечения согласных; знаки препинания в конце предложения.	Совместный анализ текста на наличие в нём слов с буквосочетаниями жи, ши, ча, ща, чу, шу. Упражнение: выписывание из текста слов с буквосочетаниями ча, ща, чу, шу, жи, ши. Упражнение: запись предложения, составленного из набора слов, с правильным оформлением начала и конца предложения, с соблюдением пробелов между словами. Комментированная запись предложений с обязательным объяснением случаев употребления заглавной буквы. Игра «Кто больше»: подбор и запись имён собственных на заданную букву. Практическая работа: списывание и запись под диктовку с применением изученных правил.
Резерв: 10 часов			

1 КЛАСС (132 ЧАСА)

№ п/п	Тема, раздел курса	Программное содержание	Методы и формы организации обучения. Характеристика деятельности обучающихся
1	Общие сведения о языке (1 час, далее продолжается изучение во всех разделах курса)	Язык как основное средство человеческого общения. Осознание целей и ситуаций общения.	Рассказ учителя на тему «Язык — средство общения людей». Учебный диалог «Можно ли общаться без помощи языка?». Коллективное формулирование вывода о языке как основном средстве человеческого общения. Работа с рисунками и текстом как основа анализа особенностей ситуаций устного и письменного общения. Творческое задание: придумать ситуацию, когда необходимо воспользоваться письменной речью.

2	Фонетика (10 часов)	<p>Звуки речи. Гласные и согласные звуки, их различение. Ударение в слове. Гласные ударные и безударные. Твёрдые и мягкие согласные звуки, их различение.</p> <p>Звонкие и глухие согласные звуки, их различение. Согласный звук [й'] и гласный звук [и]. Шипящие [ж], [ш], [ч'], [щ'].</p> <p>Слог. Определение количества слогов в слове. Ударный слог. Деление слов на слоги (простые случаи, без стечения согласных).</p>	<p>Беседа «Что мы знаем о звуках русского языка», в ходе которой актуализируются знания, приобретённые в период обучения грамоте.</p> <p>Игровое упражнение «Назови звук»: ведущий кидает мяч и просит привести пример звука (гласного звука; твёрдого согласного; мягкого согласного; звонкого согласного; глухого согласного).</p> <p>Игровое упражнение «Придумай слово с заданным звуком».</p> <p>Дифференцированное задание: установление основания для сравнения звуков.</p> <p>Упражнение: характеризовать (устно) звуки по заданным признакам.</p> <p>Учебный диалог «Объясняем особенности гласных и согласных звуков» (при наличии возможности с учетом уровня развития устной речи).</p> <p>Игра «Отгадай звук» (определение звука по его характеристике).</p> <p>Упражнение: соотнесение звука (выбирая из ряда предложенных) и его качественной характеристики.</p> <p>Работа в парах: группировка звуков по заданному основанию.</p> <p>Комментированное выполнение задания: оценивание правильности предложенной характеристики звука, нахождение допущенных при характеристике ошибок. Дидактическая игра «Детективы», в ходе игры нужно в ряду предложенных слов находить слова с заданными характеристиками звукового состава.</p>
---	------------------------	---	--

3	Графика (8 часов)	<p>Звук и буква. Различение звуков и букв. Обозначение на письме твёрдости согласных звуков буквами а, о, у, ы, э; слова с буквой э. Обозначение на письме мягкости согласных звуков буквами е, ё, ю, я, и. Функции букв е, ё, ю, я. Мягкий знак как показатель мягкости предшествующего согласного звука в конце слова. Установление соотношения звукового и буквенного состава слова в словах типа стол, конь. Использование небуквенных графических средств: пробела между словами, знака переноса. Русский алфавит: правильное название букв, знание их последовательности. Использование алфавита для упорядочения списка слов.</p>	<p>Моделировать звуко-буквенный состав слов. Упражнение: подбор 1—2 слов к предложенной звуко-буквенной модели. Учебный диалог «Сравниваем звуковой и буквенный состав слов», в ходе диалога формулируются выводы о возможных соотношениях звукового и буквенного состава слов. Работа с таблицей: заполнение таблицы примерами слов с разным соотношением количества звуков и букв для каждой из трёх колонок: количество звуков равно количеству букв, количество звуков меньше количества букв, количество звуков больше количества букв. Упражнение: определение количества слогов в слове, объяснение основания для деления слов на слоги. Работа в парах: нахождение в тексте слов с заданными характеристиками звукового и слогового состава слова. Беседа о функциях ь (разделительный и показатель мягкости предшествующего согласного). Практическая работа: нахождение в тексте слов по заданным основаниям (ь обозначает мягкость предшествующего согласного). Игровое упражнение «Кто лучше расскажет о слове», в ходе выполнения упражнения отрабатывается умение строить устное речевое высказывание об обозначении звуков буквами; о звуковом и буквенном составе слова (при наличии возможности с учетом уровня развития устной речи). Игра-соревнование «Повтори алфавит». Совместное выполнение упражнения «Запиши слова по алфавиту».</p>
4	Орфоэпия (изучается во всех разделах курса)	<p>Произношение звуков и сочетаний звуков, ударение в словах в соответствии с нормами современного русского литературного языка (на ограниченном перечне слов, отрабатываемом в учебнике).</p>	<p>Наблюдение за местом ударения и произношением слов, отрабатываемых в учебнике. Дидактическая игра «Придумай рифму» (предлагаются слова из орфоэпического словарика, к ним нужно придумывать рифмы). Дидактическое упражнение: придумать предложения с отрабатываемым словом из орфоэпического словарика. Практическая работа: поставить ударение в словах из орфоэпического перечня, а потом правильно их произнести. Творческая работа: сочинить рассказ, включив в него все слова из отрабатываемого в данном учебном году орфоэпического перечня, а потом прочитать его всему классу.</p>

5	Лексика и морфология (20 часов)	Слово как единица языка (ознакомление). Слово как название предмета, признака предмета, действия предмета (ознакомление). Выявление слов, значение которых требует уточнения.	<p>Учебный диалог «На какие вопросы могут отвечать слова?».</p> <p>Наблюдение за словами, отвечающими на вопросы «кто?», «что?».</p> <p>Совместное выполнение группировки слов по заданному признаку: отвечают на вопрос «что?» / отвечают на вопрос «кто?».</p> <p>Наблюдение за словами, отвечающими на вопросы «какой?», «какая?», «какое?», «какие?».</p> <p>Комментированное выполнение задания: нахождение в тексте слов по заданным основаниям, например, поиск слов, отвечающих на вопрос «какая?».</p> <p>Наблюдение за словами, отвечающими на вопросы «что делать?», «что сделать?».</p> <p>Работа в парах: отработка умения задавать к приведённым словам вопросы «что делать?», «что сделать?».</p> <p>Работа в группах: нахождение в тексте слов по заданному основанию, например, слов, отвечающих на вопрос «что делает?».</p>
6	Синтаксис (10 часов)	Предложение как единица языка (ознакомление). Слово, предложение (наблюдение над сходством и различием). Установление связи слов в предложении при помощи смысловых вопросов. Восстановление деформированных предложений. Составление предложений из набора форм слов.	<p>Работа со схемой предложения: умение читать схему предложения, преобразовывать информацию, полученную из схемы: составлять предложения, соответствующие схеме, с учётом знаков препинания в конце схемы.</p> <p>Совместная работа: составление предложения из набора слов. Работа в группах: восстановление предложения в процессе выбора нужной формы слова, данного в скобках.</p> <p>Работа с сюжетными картинками и небольшим текстом: выбор фрагментов текста, которые могут быть подписями под каждой из картинок.</p> <p>Практическая работа: деление деформированного текста на предложения, корректировка оформления предложений, списывание с учётом правильного оформления предложений.</p>

7	<p>Орфография и пунктуация (34 часа)</p>	<p>Ознакомление с правилами правописания и их применение: раздельное написание слов в предложении; прописная буква в начале предложения и в именах собственных: в именах и фамилиях людей, кличках животных;</p> <ul style="list-style-type: none"> • перенос слов (без учёта морфемного членения слова); <p>гласные после шипящих в сочетаниях жи, ши (в положении под ударением), ча, ща, чу, <i>щу</i>; <i>сочетания чк, чн</i>;</p> <ul style="list-style-type: none"> • слова с непроверяемыми гласными и согласными (перечень слов в орфографическом словаре учебника); • знаки препинания; • в конце предложения: точка, вопросительный и восклицательный знаки. <p>Усвоение алгоритма списывания текста.</p>	<p>Наблюдение за словами, сходными по звучанию, но различными по написанию, установление причин возможной ошибки при записи этих слов. Комментированное выполнение задания: выявление места в слове, где можно допустить ошибку. Беседа, актуализирующая последовательность действий при списывании. Орфографический тренинг правильности и аккуратности списывания. Наблюдение за написанием в предложенных текстах собственных имён существительных, формулирование выводов, соотнесение сделанных выводов с формулировкой правила в учебнике. Упражнение: запись предложений, включающих собственные имена существительные. Творческое задание: придумать небольшой рассказ, включив в него определённое количество собственных имён существительных. Практическая работа: использовать правило правописания собственных имён при решении практических задач (выбор написания, например: Орёл — орёл, Снежинка — снежинка, Пушок — пушок и т. д.). Упражнение: выбор необходимого знака препинания в конце предложения. Наблюдение за языковым материалом, связанным с переносом слов, формулирование на основе наблюдения правила переноса слов. Упражнение: запись слов с делением для переноса. Дифференцированное задание: поиск в тексте слов, которые нельзя переносить. Орфографический тренинг: отработка правописания сочетаний жи, ши, ча, ща, чу, щу, осуществление самоконтроля при использовании правил. Наблюдение за написанием слов с сочетаниями чк, чн, формулирование правила по результатам наблюдения, соотнесение вывода с текстом учебника. Орфографический тренинг: написание слов с сочетаниями чк, чн. Проектное задание: подобрать текст диктанта, который можно использовать для проверки написания сочетаний гласных после шипящих.</p>
---	--	---	--

8	Развитие речи (20 часов)	<p>Речь как основная форма общения между людьми. Текст как единица речи (ознакомление). Осознание ситуации общения: с какой целью, с кем и где происходит общение. Ситуации устного общения (чтение диалогов по ролям, просмотр видео-материалов, прослушивание аудиозаписи). Овладение нормами речевого этикета в ситуациях учебного и бытового общения (приветствие, прощание, извинение, благодарность, обращение с просьбой). Составление небольших рассказов на основе наблюдения.</p>	<p>Работа с рисунками, на которых изображены разные ситуации общения (приветствие, прощание, извинение, благодарность, обращение с просьбой), устное обсуждение (при наличии возможности с учетом уровня развития устной речи) этих ситуаций, выбор соответствующих каждой ситуации слов речевого этикета.</p> <p>Учебный диалог, в ходе которого обсуждаются ситуации общения, в которых выражается просьба, обосновывается выбор слов речевого этикета, соответствующих ситуации выражения просьбы (при наличии возможности с учетом уровня развития устной речи).</p> <p>Моделирование речевой ситуации вежливого отказа с использованием опорных слов.</p> <p>Разыгрывание сценок, отражающих ситуации выражения просьбы, извинения, вежливого отказа (при наличии возможности с учетом уровня развития устной речи). Моделирование речевой ситуации, содержащей извинение, анализ данной ситуации, выбор адекватных средств выражения извинения (при наличии возможности с учетом уровня развития устной речи).</p> <p>Комментированное выполнение задания: выбор из предложенного набора этикетных слов, соответствующих заданным ситуациям общения.</p> <p>Творческое задание: придумать ситуации общения, в которых могут быть употреблены предложенные этикетные слова. Работа в группах: оценивание дидактического текста с точки зрения наличия/отсутствия необходимых элементов речевого этикета в описанных в тексте ситуациях общения.</p> <p>Работа в группах: оценивание предложенных юмористических стихотворений с точки зрения соблюдения героями стихотворений правил речевого этикета.</p>
Резерв: 29 часов			

2 КЛАСС (136 ЧАСОВ)

№ п/п	Тема, раздел курса	Программное содержание	Методы и формы организации обучения. Характеристика деятельности обучающихся
1	Общие сведения о языке (1 час 1, далее продолжается изучение во всех разделах курса)	Язык как основное средство человеческого общения и явление национальной культуры. Многообразие языкового пространства России и мира (первоначальные представления). Знакомство с различными методами познания языка: наблюдение, анализ.	Рассказ учителя на тему «Язык — средство общения людей и явление культуры». Учебный диалог «Как язык помогает понять историю и культуру народа?» (при наличии возможности с учетом уровня развития устной речи). Коллективное формулирование вывода о языке как основном средстве человеческого общения и явлении национальной культуры. Работа в парах: сформулировать суждение о красоте и богатстве русского языка. Обсуждение сведений о многообразии языков в Российской Федерации. Коллективное формулирование вывода о многообразии языкового пространства России. Диалог о том, как мы изучаем язык (при наличии возможности с учетом уровня развития устной речи). Формулирование коллективного вывода: наблюдение и анализ — методы изучения языка.
2	Фонетика и графика (5 часов)	Повторение изученного в 1 классе: смыслоразличительная функция звуков; различение звуков и букв; различение ударных и безударных гласных звуков, согласный звук [й'] и гласный звук [и], твёрдых и мягких согласных звуков, звонких и глухих согласных звуков; шипящие согласные звуки [ж], [ш], [ч'], [щ']; обозначение на письме твёрдости и мягкости согласных звуков, функции букв е, ё, ю, я. Парные и непарные по твёрдости — мягкости Согласные звуки. Парные и непарные по звонкости — глухости согласные звуки. Качественная характеристика звука: гласный — согласный; гласный ударный — безударный; согласный твёрдый — мягкий, парный — непарный; согласный звонкий — глухой, парный — непарный. Функции ь: показатель мягкости предшествующего	Работа со схемой «Звуки русского языка», характеристика звуков речи с опорой на схему. Дидактическая игра «Определи звук по его характеристике». Практическая работа, в ходе которой необходимо дать характеристику нескольким звукам (гласные ударные/ безударные; согласные твёрдые/мягкие, звонкие/глухие). Игра-соревнование «Приведи пример звука» (в ходе игры необходимо приводить примеры гласных звуков, твёрдых/ мягких, звонких/глухих согласных; парных и непарных по твёрдости — мягкости согласных звуков; парных и непарных по звонкости — глухости согласных звуков). Дифференцированное задание: классифицировать звуки русского языка по значимым основаниям. Работа в парах: соотнесение звука (выбирая из ряда предложенных) и его качественной характеристики. Комментированное выполнение задания: группировка звуков по заданному основанию. Работа с рисунками {ирис — ирис, замок — замок, атлас — атлас): наблюдение за смыслоразличительной функцией ударения. Обсуждение различия в значении слов. Самостоятельная работа: группировка слов по заданному основанию (ударение на первом, втором или третьем

		<p>согласного в конце и в середине слова; разделительный.</p> <p>Использование на письме разделительных ь и ъ.</p> <p>Установление соотношения звукового и буквенного состава в словах с буквами е, ё, ю, я (в начале слова и после гласных).</p> <p>Деление слов на слоги (в том числе при стечении согласных). Использование знания алфавита при работе со словарями.</p> <p>Использование небуквенных графических средств: пробела между словами, знака переноса, абзаца (красной строки), пунктуационных знаков (в пределах изученного).</p>	<p>слоге). Наблюдение за языковым материалом с целью определения функций ь: показатель мягкости предшествующего согласного в конце и в середине слова или разделительный.</p> <p>Практическая работа: характеристика функций ь (разделительный и показатель мягкости предшествующего согласного) в предложенных словах.</p> <p>Работа с записями на доске: обобщение способов обозначения на письме мягкости согласных звуков. Практическое задание: закрепление на письме способов обозначения мягкости согласных звуков.</p> <p>Учебный диалог о способах обозначения звука [й’].</p> <p>Работа с таблицей: определение способа обозначения звука [й’] в приведённых словах, запись в нужную ячейку таблицы. Наблюдение за языковым материалом: объяснение различий в звуко-буквенном составе слов с буквами е, ё, ю, я (в начале слова и после гласных).</p> <p>Заполнение таблицы: группировка слов с разным соотношением количества звуков и букв (количество звуков равно количеству букв, количество звуков меньше количества букв, количество звуков больше количества букв).</p> <p>Учебный диалог, в ходе которого актуализируется способ определения количества слогов в слове (при наличии возможности с учетом уровня развития устной речи).</p> <p>Работа в парах: выполнение задания на систематизацию информации (записывать слова в алфавитном порядке). Работа в группах: выполнение практической задачи по поиску предложенного набора слов в толковом словаре (отрабатывается в том числе умение использовать знание алфавита для ориентации в словаре).</p> <p>Комментированное выполнение задания «Правильно ли слова расположили по алфавиту» (отрабатывается умение оценивать правильность выполнения)</p>
3	Орфоэпия (изучается во всех разделах курса)	<p>Произношение звуков и сочетаний звуков, ударение в словах в соответствии с нормами современного русского литературного языка (на ограниченном перечне слов, отрабатываемом в учебнике). Использование отработанного перечня слов (орфоэпического словаря учебника) для</p>	<p>Наблюдение за местом ударения и произношением слов, отрабатываемых в учебнике.</p> <p>Дидактическая игра «Придумай рифму» (предлагаются слова из орфоэпического словарика, к ним нужно придумывать рифмы).</p> <p>Дидактическое упражнение: придумать предложения с отрабатываемым словом из орфоэпического словарика. Практическая работа: поставить</p>

		решения практических задач.	ударение в словах из орфоэпического перечня, а потом правильно их произнести. Творческая работа: сочинить рассказ, включив в него все слова из отрабатываемого в данном учебном году орфоэпического перечня, а потом прочитать его всему классу.
4	Лексика (10 часов)	Понимание слова как единства звучания и значения. Лексическое значение слова (общее представление). Выявление слов, значение которых требует уточнения. Определение значения слова по тексту или уточнение значения с помощью толкового словаря.	Работа с рисунками: объяснять значение слова с опорой на рисунок и систему вопросов. Дидактическая игра «Угадай, какое это слово» (в ходе игры нужно опознавать слова по их лексическим значениям). Работа в группах: наблюдение за значением слов в тексте, установление значения слова с опорой на текст. Работа с записями на доске: нахождение ошибок в объяснении лексического значения слов. Практическая работа: выписать из толкового словаря значение пяти слов, которые раньше не знал(а). Работа в парах: один ученик читает значение слова (при наличии возможности с учетом уровня развития устной речи) из толкового словаря в учебнике, второй отгадывает это слово, потом меняются ролями. Творческое задание: составить кроссворд, часть слов объяснить с помощью рисунков, часть слов — с помощью лексического значения слова. Практическая работа: с опорой на толковый словарь учебника определить, лексические значения каких слов записаны.

		<p>Однозначные и многозначные слова (простые случаи, наблюдение)</p>	<p>Работа с рисунками, на которых изображены разные значения слов, например, слов корень, иголки, кисть: с опорой на рисунки объяснить значения многозначных слов.</p> <p>Учебный диалог (при наличии возможности с учетом уровня развития устной речи), в ходе которого высказываются предположения о причинах появления нескольких значений одного слова.</p> <p>Работа в парах: сопоставление значений многозначного слова.</p> <p>Практическая работа: составление предложений с использованием многозначных слов.</p> <p>Самостоятельная работа: поиск в толковом словаре учебника многозначных слов, выписывание словарной статьи в тетрадь.</p> <p>Творческая работа: подобрать примеры предложений к каждому из значений многозначного слова — можно составлять свои предложения, можно искать в книгах.</p>
		<p>Наблюдение за использованием в речи синонимов, антонимов.</p>	<p>Наблюдение за сходством и различием значений синонимов с опорой на лексическое значение и на предложения, в которых они употреблены.</p> <p>Учебный диалог (при наличии возможности с учетом уровня развития устной речи), в ходе которого сравниваются слова в синонимическом ряду и выявляются различия между словами. Упражнение, направленное на отработку умения выбирать из пары синонимов тот, который более уместен в заданном предложении, с комментированием выбора.</p> <p>Работа в парах: поиск в тексте синонимов. Дифференцированная работа: реконструкция текста, связанная с выбором из ряда синонимов наиболее подходящего для заполнения пропуска в предложениях текста.</p> <p>Работа с рисунками: развитие умения понимать информацию, представленную в виде рисунка, и соотносить её с приведёнными словами — антонимами.</p> <p>Наблюдение за словами, имеющими противоположное значение (антонимами). Анализ лексического значения слов — антонимов.</p> <p>Дидактическая игра «Назови слово, противоположное по значению».</p> <p>Работа в парах: подбор антонимов к предложенным словам.</p> <p>Практическая работа: поиск в текстах антонимов.</p> <p>Работа в группах: анализ уместности использования слов в предложениях, находить случаи неудачного выбора слова.</p>

5	Состав слова (морфемика) (12часов)	<p>Корень как обязательная часть слова. Однокоренные (родственные) слова. Признаки однокоренных(родственных)слов.</p> <p>Различение однокоренных слов и синонимов, однокоренных слов и слов с омонимичными корнями.</p> <p>Выделение в словах корня (простые случаи).</p>	<p>Наблюдение за языковым материалом и рисунками: сопоставление значений нескольких родственных слов с опорой на собственный речевой опыт и рисунки, высказывание предположений о сходстве и различии в значениях слов, выявление слова, с помощью которого можно объяснить значение всех родственных слов.</p> <p>Объяснение учителем приёма развёрнутого толкования слова как способа определения связи значений родственных слов.</p> <p>Работа с понятиями «корень», «однокоренные слова»: анализ предложенных в учебнике определений.</p> <p>Совместное составление алгоритма выделения корня. Использование составленного алгоритма при решении практических задач по выделению корня.</p> <p>Самостоятельная работа: находить среди предложенного набора слов слова с заданным корнем.</p> <p>Работа в парах: подбор родственных слов.</p> <p>Анализ текста с установкой на поиск в нём родственных слов. Работа в группах: выполнение задания на обнаружение лишнего слова в ряду предложенных (например, синоним в группе родственных слов или слово с омонимичным корнем в ряду родственных слов).</p> <p>Дифференцированное задание: контролировать правильность объединения родственных слов в группы при работе с группами слов с омонимичными корнями.</p>
---	------------------------------------	---	--

		<p>Окончание как изменяемая часть слова. Изменение формы слова с помощью окончания. Различение изменяемых и неизменяемых слов.</p> <p>Суффикс как часть слова (наблюдение). Приставка как часть слова (наблюдение).</p>	<p>Наблюдение за изменением формы слова. Работа с текстом, в котором встречаются формы одного и того же слова: поиск форм слова, сравнение форм слова, выявление той части, которой различаются формы слова (изменяемой части слова). Работа с понятием «окончание»: анализ предложенного в учебнике определения. Учебный диалог «Как различать разные слова и формы одного и того же слова?». Практическая работа: изменение слова по предложенному в учебнике образцу, нахождение и выделение в формах одного и того же слова окончания. Работа в группе: выполнение задания «Помоги сверстнику из другой страны, начавшему учить русский язык, исправить ошибки» (ошибки связаны с тем, что слова стоят в начальной форме). Работа с записями на доске: сопоставление однокоренных слов и выявление различий между ними в значении и в буквенной записи (среди родственных слов есть несколько слов с суффиксами, например, это может быть ряд гора, горка, горочка, горный, гористый). Наблюдение за образованием слов с помощью суффиксов, выделение суффиксов, с помощью которых образованы слова, высказывание предположений о значении суффиксов. Работа в группах: поиск среди предложенного набора слов с одинаковыми суффиксами. Дифференцированное задание: наблюдение за синонимией суффиксов. Наблюдение за образованием слов с помощью приставок, выделение приставок, с помощью которых образованы слова, высказывание предположений о значении приставок. Работа с таблицей: подбор примеров слов с указанными в таблице суффиксами и приставками.</p>
--	--	---	---

6	Морфология (16 часов)	Имя существительное (ознакомление): общее значение, вопросы («кто?», «что?»), употребление в речи.	<p>Наблюдение за предложенным набором слов: что обозначают, на какой вопрос отвечают, формулирование вывода, введение понятия «имя существительное».</p> <p>Работа в парах: разделение имён существительных на две группы в зависимости от того, на какой вопрос отвечают: «что?» или «кто?».</p> <p>Наблюдение за лексическим значением имён существительных.</p> <p>Упражнение: находить в тексте слова по заданным основаниям (например, слова, называющие явления природы, черты характера и т. д.).</p> <p>Дифференцированное задание: выявление общего признака группы слов.</p> <p>Практическая работа: различение (по значению и вопросам) одушевлённых и неодушевлённых имён существительных. Работа в группах: группировка имён существительных по заданным основаниям.</p>
		Глагол (ознакомление): общее значение, вопросы («что делать?», «что сделать?» и др.), употребление в речи.	<p>Наблюдение за предложенным набором слов: что обозначают, на какой вопрос отвечают, формулирование вывода, введение понятия «глагол».</p> <p>Упражнение: разделение глаголов на две группы в зависимости от того, на какой вопрос отвечают: «что делать?» или «что сделать?».</p> <p>Наблюдение за лексическим значением глаголов. Дифференцированное задание: группировка глаголов в зависимости от того, называют они движение или чувства. Практическая работа: выписать из набора слов только глаголы. Работа в парах: нахождение в тексте глаголов.</p>

		<p>Имя прилагательное (ознакомление): общее значение, вопросы («какой?», «какая?», «какое?», «какие?»), употребление в речи.</p> <p>Предлог. Отличие предлогов от приставок. Наиболее распространённые предлоги: в, на, из, без, над, до, у, о, об и др.</p>	<p>Наблюдение за предложенным набором слов: что обозначают, на какой вопрос отвечают, формулирование вывода, введение понятия «имя прилагательное».</p> <p>Работа в парах: разделение имён прилагательных на три группы в зависимости от того, на какой вопрос отвечают: «какой?», «какое?», «какая?».</p> <p>Наблюдение за лексическим значением имён прилагательных. Дифференцированное задание: выявление общего признака группы имён прилагательных.</p> <p>Практическая работа: выписывание из текста имён прилагательных.</p> <p>Учебный диалог «Чем похожи и чем различаются предлоги и приставки?».</p> <p>Совместное составление алгоритма различения приставок и предлогов. Списывание предложений с раскрытием скобок на основе применения алгоритма различения предлогов и приставок. Творческая работа: составление предложений, в которых есть одинаково звучащие предлоги и приставки.</p>
--	--	--	---

7	Синтаксис (8 часов)	<p>Порядок слов в предложении; связь слов в предложении (повторение). Предложение как единица языка. Предложение и слово. Отличие предложения от слова. Наблюдение за выделением в устной речи одного из слов предложения (логическое ударение).</p>	<p>Обсуждение проблемного вопроса «Чем различаются предложение и „не предложение—?». Наблюдение за связью слов в предложении. Упражнение: запись предложений с употреблением слов в предложениях в нужной форме (с опорой на собственный речевой опыт). Работа в парах: составление предложений из набора слов.</p>
		<p>Виды предложений по цели высказывания: повествовательные, вопросительные, побудительные предложения.</p>	<p>Работа с рисунками и подписями к рисункам (предложения различаются по цели высказывания, например: «Снег идёт. Снег идёт? Снег, иди!»): сравнение ситуаций, изображённых на рисунке, формулирование вывода о целях, с которыми произносятся предложения. Учебный диалог «Как соотносятся знаки препинания в конце предложения с целевой установкой предложения?». Составление таблицы «Виды предложений по цели высказывания», подбор примеров.</p>
		<p>Виды предложений по эмоциональной окраске (по интонации): восклицательные и невосклицательные предложения.</p>	<p>Работа с рисунками и подписями к рисункам (предложения различаются по эмоциональной окраске, например: «Ландыши расцвели. Ландыши расцвели!»): сравнение ситуаций, изображённых на рисунках, наблюдение за интонационным оформлением предложений. Работа в парах: сопоставление предложений, различающихся по эмоциональной окраске, произношение предложений с соответствующей интонацией. Практическая работа: выбор из текста предложения по заданным признакам.</p>

8	<p>Орфография пунктуация (46 часов)</p>	<p>Повторение правил правописания, изученных в 1 классе: прописная буква в начале предложения и в именах собственных (именах, фамилиях людей, кличках животных); знаки препинания в конце предложения; перенос слов со строки на строку (без учёта морфемного членения слова); гласные после шипящих в сочетаниях жи, ши (в положении под ударением), ча, ща, чу, щу; сочетания чк, чн. Формирование орфографической зоркости: осознание места возможного возникновения орфографической ошибки. Понятие орфограммы. Использование различных способов решения орфографической задачи в зависимости от места орфограммы в слове. Использование орфографического словаря учебника для определения (уточнения) написания слова. Контроль и самоконтроль при проверке собственных и предложенных текстов. Ознакомление с правилами правописания и их применение:</p> <ul style="list-style-type: none"> • разделительный мягкий знак; • сочетания чт, щн, нч; • проверяемые безударные гласные в корне слова; парные звонкие и глухие согласные в корне слова; • непроверяемые гласные и согласные (перечень слов в орфографическом словаре учебника); • прописная буква в именах собственных: именах, фамилиях, отчествах людей, кличках животных, географических названиях; • раздельное написание предлогов с именами существительными 	<p>Учебный диалог «Как использовать алгоритм порядка действий при списывании?».</p> <p>Комментированное письмо: объяснение различия в звукобуквенном составе записываемых слов (при наличии возможности с учетом развития устной речи).</p> <p>Упражнения на закрепление правила написания сочетаний жи, ши, ча, ща, чу, щу; чк, чн. Взаимопроверка. Осуществление самоконтроля использования правила.</p> <p>Наблюдение за языковым материалом: формулирование на основе анализа предложенного материала ответа на вопрос, связанный с правилом переноса слов, уточнение правила переноса слов (буквы й, ь, ъ).</p> <p>Работа с таблицей (в одном столбце слова разделены по слогам, в другом столбце эти же слова разделены для переноса): сопоставление различия деления слов на слоги и для переноса, объяснение разницы.</p> <p>Практическая работа: запись слов с делением для переноса, осуществление самоконтроля при делении слов для переноса.</p> <p>Дифференцированное задание: нахождение слов по заданному основанию (слова, которые нельзя перенести).</p> <p>Работа в парах: объяснять допущенные ошибки в делении слов для переноса.</p> <p>Самоконтроль: проверка своих письменных работ по другим предметам с целью исправления возможных ошибок на применение правила переноса слов.</p> <p>Практическая работа: запись предложений с использованием правила написания собственных имён существительных. Работа в парах: ответы на вопросы, в которых обязательно нужно будет применить правило написания собственных имён существительных.</p> <p>Творческое задание: написать текст, в котором встретится не менее шести имён собственных.</p> <p>Наблюдение за языковым материалом (слова с безударными существительными. гласными в корне слова или слова с парными по звонкости — глухости согласными на конце слова): знакомство с понятием «орфограмма».</p> <p>Обсуждение особенностей обозначения буквами проверяемых</p>
---	---	--	--

			<p>безударных гласных в корне слова в процессе сравнения написания ударных и безударных гласных в однокоренных словах.</p> <p>Учебный диалог «Как планировать порядок действий при выявлении места возможной орфографической ошибки». Совместная разработка алгоритма применения орфограммы «Проверяемые безударные гласные в корне слова». Упражнение: нахождение и фиксация орфограммы «Проверяемые безударные гласные в корне слова».</p> <p>Работа в парах: выявление в ряду родственных слов нескольких проверочных слов.</p> <p>Дифференцированное задание: нахождение ошибок в подборе проверочных слов к словам с орфограммой «Проверяемые безударные гласные в корне слова».</p> <p>Комментированное письмо: отработка применения изученного правила обозначения безударных гласных в корне слова. Орфографический тренинг: подбор проверочных слов к словам с орфограммой «Проверяемые безударные гласные в корне слова», запись парами проверочного и проверяемого слов. Работа в группах: отработка умений обнаруживать в тексте ошибки в словах с орфограммой «Проверяемые безударные гласные в корне слова», объяснять способ проверки безударных гласных в корне слова, исправлять допущенные ошибки.</p> <p>Наблюдение за языковым материалом, связанным с оглушением звонких согласных в конце слова, обобщение результатов наблюдений.</p> <p>Работа с рисунками и подписями к ним, анализируются слова типа мак — мак, пруд — пруд, луг — луг и т. д. Учебный диалог «Когда нужно сомневаться при обозначении буквой согласных звуков, парных по звонкости — глухости?», в ходе диалога учащиеся доказывают необходимость проверки согласных звуков на конце слова и предлагают способ её выполнения. Совместное создание алгоритма проверки орфограммы «Парные по звонкости — глухости согласные в корне слова». Работа в парах: выбор слов по заданному основанию (поиск слов, в которых необходимо проверить парный по звонкости — глухости согласный).</p> <p>Работа в группах: группировка слов по заданным основаниям: совпадают или не совпадают произношение и написание согласных звуков в корне слова. Объяснение учащимися собственных действий</p>
--	--	--	---

			<p>при подборе проверочных слов и указание на тип орфограммы.</p> <p>Работа в парах: аргументирование написания в тексте слов с изученными орфограммами.</p> <p>Комментированное письмо при записи слов под диктовку: выявление наличия в корне слова изучаемых орфограмм, обоснование способа проверки орфограмм.</p> <p>Самостоятельная работа: нахождение и фиксирование (графически обозначать) орфограммы.</p>
9	Развитие речи (28 часов)	<p>Выбор языковых средств в соответствии с целями и условиями устного общения для эффективного решения коммуникативной задачи (для ответа на заданный вопрос, для выражения собственного мнения).</p> <p>Овладение основными умениями ведения разговора (начать, поддержать, закончить разговор, привлечь внимание и т. п.). Практическое овладение диалогической формой речи.</p> <p>Соблюдение норм речевого этикета и орфоэпических норм в ситуациях учебного и бытового общения.</p> <p>Умение договариваться и приходить к общему решению в совместной деятельности при проведении парной и групповой работы.</p> <p>Знакомство с жанром поздравления.</p> <p>Понимание текста: развитие умения формулировать простые выводы на основе информации, содержащейся в тексте.</p> <p>Выразительное чтение текста вслух с соблюдением правильной интонации.</p> <p>Подробное изложение повествовательного текста объёмом 30—45 слов с опорой на вопросы.</p>	<p>Учебный диалог, в ходе которого учащиеся учатся определять особенности ситуации общения: цели, задачи, состав участников, место, время, средства коммуникации. Обобщение результатов диалога: сообщение учителя о том, что в ситуации общения важно удерживать цель общения, учитывать, с кем и где происходит общение, поскольку от этих особенностей ситуации зависит выбор языковых средств.</p> <p>Комментированный устный выбор (при наличии возможности с учетом развития устной речи) правильной реплики из нескольких предложенных, обоснование целесообразности выбора языковых средств, соответствующих цели и условиям общения. Ролевые игры, разыгрывание сценок для отработки умений ведения разговора: начать, поддержать, закончить разговор, привлечь внимание и т. п. (при наличии возможности с учетом развития устной речи).</p> <p>Творческое задание: создание собственных диалогов в ситуациях необходимости начать, поддержать, закончить разговор, привлечь внимание и т. п. (при наличии возможности с учетом развития устной речи).</p> <p>Наблюдение за нормами речевого этикета.</p> <p>Ролевая игра, в которую включена отработка этикетных выражений.</p> <p>Самонаблюдение с целью оценить собственную речевую культуру во время повседневного общения.</p> <p>Работа в группе: анализ уместности использования средств общения в предложенных речевых ситуациях. Упражнение: нахождение в предложенных текстах ошибок, связанных с правилами общения, нормами речевого этикета, исправление найденных ошибок.</p>

			<p>Ролевая игра «Наблюдатели», цель игры связана с оцениванием правильности выбора языковых и неязыковых средств устного общения на уроке и на переменах.</p> <p>Творческое задание: создать плакат с правилами участия в диалоге (умение слышать, точно реагировать на реплики, поддерживать разговор, приводить доводы).</p> <p>Речевой тренинг: при разыгрывании ситуаций анализировать собственную успешность участия в диалоге, успешность участия в нём другой стороны.</p> <p>Наблюдение за структурой текста, знакомство с абзацем как структурным компонентом текста, формулирование выводов о том, что в абзаце содержится микротема.</p> <p>Совместная работа: определение последовательности абзацев в тексте с нарушенным порядком следования абзацев. Индивидуальная работа: определение порядка следования абзацев.</p> <p>Дифференцированное задание: выделение абзацев в тексте, в котором абзацы не выделены.</p> <p>Обсуждение: как связана основная мысль текста с содержанием каждого абзаца.</p> <p>Практическая работа: формулирование основной мысли текста и основной мысли каждого абзаца; преобразование основной мысли в предложение.</p> <p>Комментированное выполнение задания: подбор заголовка к тексту с обязательной аргументацией.</p> <p>Работа в группе: подбор различных заголовков к одному тексту.</p> <p>Практическая работа: установление соответствия/несоответствия заголовка и текста, аргументация своей точки зрения.</p> <p>Творческая работа: составление текста по заданным характеристикам — названию, количеству абзацев и микротемам каждого абзаца.</p> <p>Практическая работа: восстановление нарушенной последовательности абзацев, запись исправленного текста. Учебный диалог «Какие могут быть цели при создании текстов?», высказывание учащимися предположений о целях создания текста.</p> <p>Наблюдение за особенностями текста-описания, установление его особенностей, нахождение в тексте средств создания описания.</p>
--	--	--	--

			<p>Обсуждение различных текстов-описаний (художественных, научных описаний): выявление сходства и различий. Наблюдение за текстом-повествованием и установление его особенностей.</p> <p>Работа в группах: сравнение текстов-повествований с текстами-описаниями.</p> <p>Наблюдение за текстом-рассуждением, установление его особенностей.</p> <p>Учебный диалог «Что важно для составления текста-рассуждения? ».</p> <p>Обсуждение особенностей жанра поздравления в ходе анализа предложенных примеров поздравлений, анализ структуры текстов-поздравлений.</p> <p>Творческое задание: создание текста поздравительной открытки (выбор повода для поздравления определяется самими учащимися).</p> <p>Коллективный анализ содержания текста, который предложен как основа для изложения (повествовательный текст объёмом 30—45 слов).</p> <p>Устные ответы (при наличии возможности с учетом развития устной речи) на поставленные к тексту вопросы. Устный пересказ текста (при наличии возможности с учетом развития устной речи) с опорой на вопросы. Письменное подробное изложение содержания текста с опорой на вопросы. Самопроверка с возможностью корректировки пересказа.</p>
Резерв: 10 часов			

¹ Последовательность изучения тем и выделенное количество учебных часов на изучение разделов могут быть скорректированы с учётом резервных уроков (10 часов) для обеспечения возможности реализации дифференциации процесса обучения и расширения содержания с учётом образовательных потребностей и интересов обучающихся с НОДА.

3 КЛАСС (136 ЧАСОВ)

№ п/п	Тема, раздел курса	Программное содержание	Методы и формы организации обучения. Характеристика деятельности обучающихся
-------	--------------------	------------------------	--

1	Сведения о русском языке (1 час далее продолжается изучение во всех разделах курса)	Русский язык как государственный язык Российской Федерации. Знакомство с различными методами познания языка: наблюдением, анализом, лингвистическим экспериментом.	<p>Коллективное прочтение статьи 68 Конституции Российской Федерации: «1. Государственным языком Российской Федерации на всей её территории является русский язык как язык государствообразующего народа, входящего в многонациональный союз равноправных народов Российской Федерации». Рассказ-пояснение учителя на тему «Русский язык как государственный язык Российской Федерации». Учебный диалог, в ходе которого формулируются суждения о многообразии языкового пространства России и о значении русского языка как государственного языка Российской Федерации.</p> <p>Работа в парах: придумать ситуацию применения русского языка как государственного языка Российской Федерации. Обсуждение возможности использования лингвистического мини-эксперимента как метода изучения языка.</p> <p>Учебный диалог «Как выбирать источник информации при выполнении мини-эксперимента?».</p> <p>Практические работы во всех разделах курса, в ходе которых развивается умение анализировать текстовую, графическую, звуковую информацию в соответствии с учебной задачей.</p>
2	Фонетика и графика (2 часа)	<p>Повторение: звуки русского языка: гласный/согласный, гласный ударный/безударный, согласный твёрдый/ мягкий, парный/непарный, согласный глухой/ звонкий, парный/ непарный; функции разделительных мягкого и твёрдого знаков, условия использования на письме разделительных мягкого и твёрдого знаков. Соотношение звукового и буквенного состава в словах с разделительными ь и ъ, в словах с непроизносимыми согласными.</p> <p>Использование алфавита при работе со словарями, справочниками, каталогами.</p>	<p>Упражнение: определить существенный признак для классификации звуков.</p> <p>Работа в парах: классификация предложенного набора звуков с последующей коллективной проверкой. Комментированное выполнение задания, связанного с объяснением различий в звуко-буквенном составе слов с разделительными ь и ъ, в словах с непроизносимыми согласными.</p> <p>Работа в группах: определение соотношения количества звуков и букв в предложенном наборе слов, заполнение таблицы с тремя колонками: количество звуков равно количеству букв, количество звуков меньше количества букв, количество звуков больше количества букв.</p> <p>Самостоятельная работа по систематизации информации: записывать предложенный набор слов в алфавитном порядке.</p> <p>Дифференцированное задание: нахождение ошибок при выполнении задания расставить фамилии в алфавитном порядке.</p> <p>Практическая работа: расставить книги в библиотечном уголке класса в алфавитном порядке, ориентируясь на фамилию автора.</p> <p>Практическая работа при изучении всех разделов курса, связанная с применением знания алфавита при работе со словарями, справочниками.</p>

3	Орфоэпия (изучается во всех разделах курса)	<p>Нормы произношения звуков и сочетаний звуков; ударение в словах в соответствии с нормами современного русского литературного языка (на ограниченном перечне слов, отрабатываемом в учебнике).</p> <p>Использование орфоэпического словаря для решения практических задач.</p>	<p>Наблюдение за местом ударения и произношением слов, отрабатываемых в учебнике.</p> <p>Дидактическая игра «Придумай рифму» (предлагаются слова из орфоэпического словарика, к ним нужно придумывать рифмы).</p> <p>Дидактическое упражнение: придумать предложения с отрабатываемым словом из орфоэпического словарика. Практическая работа: поставить ударение в словах из орфоэпического перечня, а потом правильно их произнести. Творческая работа: сочинить рассказ, включив в него все слова из отрабатываемого в данном учебном году орфоэпического перечня, а потом прочитать его всему классу.</p> <p>Работа в группах: найти в учебном орфоэпическом словаре слова из предложенного списка (не совпадает с отрабатываемым перечнем слов) и поставить в них ударение.</p> <p>Игра-соревнование «Где поставить ударение».</p>
4	Лексика (4 часов)	<p>Повторение: лексическое значение слова. Прямое и переносное значение слова (ознакомление). Устаревшие слова (ознакомление).</p>	<p>Учебный диалог «Как можно узнать значение незнакомого слова?».</p> <p>Рассказ учителя «Способы толкования лексического значения слова».</p> <p>Наблюдение за структурой словарной статьи.</p> <p>Практическая работа с учебным толковым словарём, поиск в словаре значений нескольких слов, целью работы является освоение в процессе практической деятельности принципа построения толкового словаря.</p> <p>Самостоятельная работа: выписывание значений слов из толкового словаря в учебнике или из толкового словаря на бумажном или электронном носителе.</p> <p>Творческое задание: составление словарных статей, объясняющих слова, о значении которых удалось догадаться по контексту, с последующим сравнением составленного толкования со словарной статьёй в учебном толковом словаре. Практическая работа: ведение собственных толковых словариков.</p> <p>Наблюдение за употреблением слов в переносном значении с использованием юмористических рисунков.</p> <p>Комментированное выполнение заданий, направленных на развитие умения анализировать употребление в тексте слов в прямом и переносном значении.</p> <p>Работа в парах: нахождение в тексте слов в переносном значении.</p> <p>Работа в группах: работа с ситуациями, в которых необходимо сравнивать прямое и переносное значение слов, подбирать предложения, в которых слово употреблено в прямом/ переносном значении.</p>

			<p>Учебный диалог «По каким причинам слова выходят из употребления?», высказывание предположений с последующим сопоставлением предположений с информацией в учебнике. Работа в парах: соотнесение устаревших слов с их современными синонимами.</p> <p>Работа в группах: нахождение в тексте устаревших слов и установление их значения.</p> <p>Проектное задание: составление (в процессе коллективной деятельности или самостоятельно) словаря устаревших слов по материалам работы со сказками на уроках «Литературного чтения».</p> <p>Творческое задание: придумать несколько ситуаций, в которых возникает необходимость использования дополнительных источников для уточнения</p>
5	Состав слова (морфемика) (7 часов)	<p>Повторение: корень как обязательная часть слова; однокоренные (родственные) слова; признаки однокоренных (родственных) слов; различение однокоренных слов и синонимов, однокоренных слов и слов с омонимичными корнями; выделение в словах корня (простые случаи); окончание как изменяемая часть слова.</p> <p>Однокоренные слова и формы одного и того же слова. Корень, приставка, суффикс — значимые части слова.</p> <p>Нулевое окончание (ознакомление).</p> <p>Выделение в словах с однозначно выделяемыми морфемами окончания, корня, приставки, суффикса.</p>	<p>Учебный диалог «Чем похожи родственные слова, чем они различаются? Как найти корень слова?». Наблюдение за группами родственных слов, поиск для каждой группы слова, с помощью которого можно объяснить значение родственных слов.</p> <p>Упражнение: выделение корня в предложенных словах с опорой на алгоритм выделения корня.</p> <p>Комментированный анализ текста: поиск в нём родственных слов.</p> <p>Работа в парах: обнаружение среди родственных слов слова с омонимичным корнем.</p> <p>Самостоятельная работа: объединение в группы слов с одним и тем же корнем.</p> <p>Творческое задание: составление собственного словарика родственных слов.</p> <p>Дифференцированное задание: контролировать правильность объединения родственных слов в группы при работе с группами слов с омонимичными корнями.</p> <p>Работа по построению схемы, отражающей различие родственных слов и форм одного и того же слова с учётом двух позиций: значение и состав слова (обсудить разные способы передачи на схеме идеи о полном совпадении значения у форм слова и сходстве основного значения, но не полной тождественности значения родственных слов; различие только в окончаниях между формами слов и различия в составе слова у родственных слов — появление приставок, суффиксов). Объяснение роли и значения суффиксов/приставок.</p>

			<p>Работа в группах: анализ текста с установкой на поиск в нём слов с заданными приставками/суффиксами.</p> <p>Наблюдение за словами с нулевым окончанием. Совместное построение алгоритма разбора слова по составу.</p> <p>Тренинг в разборе слов по составу в соответствии с отрабатываемым алгоритмом, корректировка с помощью учителя своих учебных действий для преодоления ошибок при выделении в слове корня, окончания, приставки, суффикса. Комментированное выполнение анализа заданных схем состава слова и подбор слов заданного состава.</p> <p>Дифференцированное задание: обнаружение ошибок в установлении соответствия схем состава слова и слов.</p>
6	Морфология (33 часа)	<p>Части речи.</p> <p>Имя существительное: общее значение, вопросы, употребление в речи.</p> <p>Имена существительные единственного и множественного числа. Имена существительные мужского, женского и среднего рода. Падеж имён существительных.</p> <p>Определение падежа, в котором употреблено имя существительное. Изменение имён существительных по падежам и числам (склонение).</p> <p>Имена существительные 1, 2, 3-го склонения.</p> <p>Имена существительные одушевлённые и неодушевлённые. Имя прилагательное: общее значение, вопросы, употребление в речи. Зависимость формы имени прилагательного от формы имени существительного. Изменение имён прилагательных по родам, числам и падежам (кроме имён прилагательных на -ий, -ов, -ин). Склонение имён прилагательных.</p> <p>Местоимение (общее представление). Личные местоимения, их употребление в речи.</p> <p>Использование личных местоимений для устранения неоправданных повторов в тексте.</p>	<p>Учебный диалог «По каким признакам мы распределяем слова по частям речи?». Составление по результатам диалога таблицы «Части речи», по горизонтали в строках таблицы отражены следующие параметры: «Значение», «Вопросы», «Какие признаки не изменяются», «Какие признаки изменяются». Упражнение: группировка предложенного набора слов на основании того, какой частью речи они являются.</p> <p>Наблюдение за грамматическими признаками имён существительных, соотнесение сделанных выводов с информацией в учебнике. Работа в парах: нахождение у группы имён существительных грамматического признака, который объединяет эти имена существительные в группу.</p> <p>Практическая работа: изменение имён существительных по указанному признаку.</p> <p>Работа в группах: объединение имён существительных в группы по определённому признаку (например, род или число). Дифференцированное задание: нахождение в ряду имён существительных такого слова, которое по какому-то грамматическому признаку отличается от остальных слов в ряду.</p> <p>Наблюдение за соотношением формы имени прилагательного с формой имени существительного, формулирование вывода по результатам наблюдения, соотнесение собственных выводов с информацией в учебнике.</p> <p>Комментированное выполнение задания на нахождение грамматических признаков имён прилагательных.</p> <p>Практическая работа: поиск ошибок на согласование имён существительных и имён прилагательных, исправление найденных ошибок.</p> <p>Наблюдение за грамматическими признаками глаголов (число, время, род в</p>

		<p>Глагол: общее значение, вопросы, употребление в речи. Неопределённая форма глагола. Настоящее, будущее, прошедшее время глаголов.</p> <p>Изменение глаголов по временам, числам. Род глаголов в прошедшем времени.</p> <p>Частица не, её значение.</p>	<p>прошедшем времени), формулирование выводов по результатам наблюдений, соотнесение собственных выводов с информацией в учебнике.</p> <p>Практическая работа: анализ текста на наличие в нём глаголов, грамматические характеристики которых даны (из числа изученных).</p> <p>Творческая работа: трансформировать текст, изменяя время глагола.</p> <p>Обсуждение правильности соотнесения глаголов и грамматических характеристик (из числа изученных).</p> <p>Работа в парах: группировка глаголов на основании изученных грамматических признаков.</p> <p>Наблюдение за ролью местоимений в тексте.</p> <p>Практическая работа: корректировка текста, заключающаяся в замене повторяющихся в тексте имён существительных соответствующими местоимениями.</p> <p>Работа в группах: определение уместности употребления местоимений в тексте, обнаружение речевых ошибок, связанных с неудачным употреблением местоимений.</p> <p>Проверочная работа: проверка умения ориентироваться в изученных понятиях: часть речи, склонение, падеж, время, род; умения соотносить понятие с его краткой характеристикой, объяснять своими словами значение изученных понятий, определять изученные грамматические признаки.</p>
7	Синтаксис (10 часов)	<p>Предложение. Установление при помощи смысловых (синтаксических) вопросов связи между словами в предложении. Главные члены предложения — подлежащее и сказуемое. Второстепенные члены предложения (без деления на виды).</p> <p>Предложения распространённые и нераспространённые.</p> <p>Наблюдение за однородными членами предложения с союзами и, а, но и без союзов.</p>	<p>Комментированное выполнение задания: выписать из предложения пары слов, от одного из которых к другому можно задать смысловой (синтаксический) вопрос.</p> <p>Самостоятельная работа: установление при помощи смысловых (синтаксических) вопросов связи между словами в предложении.</p> <p>Учебный диалог, направленный на актуализацию знаний о видах предложений по цели высказывания и по эмоциональной окраске.</p> <p>Дифференцированное задание: определение признака классификации предложений.</p> <p>Упражнение: нахождение в тексте предложений с заданными характеристиками.</p> <p>Работа с таблицей: по горизонтали в строках — вид по эмоциональной окраске, по вертикали в столбцах — вид по цели высказывания, подбор примеров для ячеек таблицы. Работа в группах: соотнесение предложений и их характеристик (цель высказывания, эмоциональная окраска).</p>

			<p>Самостоятельная работа: выписывание из текста повествовательных, побудительных, вопросительных предложений.</p> <p>Работа в парах: классификация предложений. Совместное составление алгоритма нахождения главных членов предложения.</p> <p>Упражнения на нахождение подлежащих и сказуемых. Наблюдение за предложениями с однородными членами. Объяснение выбора нужного союза в предложении с однородными членами.</p> <p>Комментированное выполнение задания на нахождение в тексте предложений с однородными членами.</p> <p>Работа в парах: продолжение ряда однородных членов предложения.</p> <p>Творческое задание: составление предложений с однородными членами.</p> <p>Проверочная работа, направленная на проверку ориентации в изученных понятиях: подлежащее, сказуемое, второстепенные члены предложения, умения соотносить понятие с его краткой характеристикой, объяснять своими словами значение изученных понятий.</p>
8	Орфография и пунктуация (43 часа)	<p>Повторение правил правописания, изученных в 1 и 2 классах.</p> <p>Формирование орфографической зоркости: осознание места возможного возникновения орфографической ошибки, использование различных способов решения орфографической задачи в зависимости от места орфограммы в слове. Использование орфографического словаря для определения (уточнения) написания слова.</p> <p>Контроль и самоконтроль при проверке собственных и предложенных текстов.</p> <p>Ознакомление с правилами правописания и их применением:</p> <ul style="list-style-type: none"> • разделительный твёрдый знак; • непроизносимые согласные в корне слова; • мягкий знак после шипящих на конце имён существительных; • безударные гласные в падежных окончаниях имён существительных (на уровне наблюдения); 	<p>Учебный диалог «Как планировать свои действия по решению орфографической задачи?», по результатам диалога актуализация последовательности действий по проверке изученных орфограмм.</p> <p>Моделирование алгоритмов применения изучаемых в данном классе орфографических правил, следование составленным алгоритмам.</p> <p>Работа в парах: группировка слов по месту орфограммы. Работа в парах: группировка слов по типу орфограммы. Работа в группах: группировка слов, написание которых можно объяснить изученными правилами, и слов, написание которых изученными правилами объяснить нельзя.</p> <p>Комментированное выполнение анализа текста на наличие в нём слов с определённой орфограммой.</p> <p>Моделирование предложений, включая в них слова с непроверяемыми орфограммами.</p> <p>Упражнение на развитие контроля: нахождение орфографических ошибок (с указанием на их количество и без такого указания).</p> <p>Оценивание собственного результата выполнения орфографической задачи, корректировка с помощью учителя своих действий для преодоления ошибок при списывании текстов и записи под диктовку.</p> <p>Проектное задание: составление собственного словарика трудных слов (тех, написание которых не удаётся сразу запомнить, при написании которых</p>

		<ul style="list-style-type: none"> • безударные гласные в падежных окончаниях имён прилагательных (на уровне наблюдения); • раздельное написание предлогов с личными местоимениями; • непроверяемые гласные и согласные (перечень слов в орфографическом словаре учебника); • раздельное написание частицы не с глаголами. 	<p>регулярно возникают сомнения и т. д.). Создание ситуации выбора для оценки своих возможностей при выборе упражнений на закрепление орфографического материала. Проблемная ситуация, требующая использования дополнительных источников информации: уточнение написания слов по орфографическому словарю (в том числе на электронном носителе). Проектное задание: создание собственных текстов с максимальным количеством включенных в них словарных слов.</p>
9	Развитие речи (26 часов)	<p>Нормы речевого этикета: устное и письменное приглашение, просьба, извинение, благодарность, отказ и др. Соблюдение норм речевого этикета и орфоэпических норм в ситуациях учебного и бытового общения. Особенности речевого этикета в условиях общения с людьми, плохо владеющими русским языком. Формулировка и аргументирование собственного мнения в диалоге и дискуссии. Умение договариваться и приходить к общему решению в совместной деятельности. Умение контролировать (устно координировать) действия при проведении парной и групповой работы. Повторение и продолжение работы с текстом, начатой во 2 классе: признаки текста, тема текста, основная мысль текста, заголовок, редактирование текстов с</p>	<p>Учебный диалог «Чем различаются тема текста и основная мысль текста? Как определить тему текста? Как определить основную мысль текста?». Комментированное выполнение задания на определение темы и основной мысли предложенных текстов. Дифференцированное задание: нахождение ошибок в определении темы и основной мысли текста. Практическая работа: анализ и корректировка текстов с нарушенным порядком предложений. Практическая работа: нахождение в тексте смысловых пропусков. Совместное составление плана текста. Работа в парах: составление плана предложенного текста. Работа в группах: соотнесение текста и нескольких вариантов плана этого текста, обоснование выбора наиболее удачного плана. Практическая работа: воспроизведение текста в соответствии с заданием: подробно, выборочно. Наблюдение за тремя текстами разного типа (повествование, описание, рассуждение) на одну тему, формулирование выводов об особенностях каждого из трёх типов текстов. Обобщение результатов проведённого</p>

		<p>нарушенным порядком предложений и абзацев. План текста. Составление плана текста, написание текста по заданному плану. Связь предложений в тексте с помощью личных местоимений, синонимов, союзов и, а, но.</p> <p>Ключевые слова в тексте. Определение типов текстов (повествование, описание, рассуждение) и создание собственных текстов заданного типа. Знакомство с жанром письма, поздравительной открытки, объявления.</p> <p>Изложение текста по коллективно или самостоятельно составленному плану.</p> <p>Изучающее чтение. Функции ознакомительного чтения, ситуации применения.</p>	<p>наблюдения при составлении таблицы «Три типа текстов», в строках таблицы отражены следующие параметры сравнения текстов: «Цель создания текста», «Особенности построения текста», «Особенности языковых средств».</p> <p>Работа в группах: выбор наиболее подходящего для каждой из предложенных ситуаций типа текста (с опорой на таблицу «Три типа текстов»).</p> <p>Творческие задания: создание устных и письменных текстов разных типов (описание, рассуждение, повествование). Практическая работа: построение речевого высказывания в соответствии с поставленной коммуникативной задачей.</p> <p>Работа с текстами шуточных стихотворений о несоблюдении норм речевого этикета, культуры общения.</p> <p>Работа с аудиозаписями диалогов: анализ соблюдения норм речевого этикета.</p> <p>Самооценка собственной речевой культуры во время общения. Творческие работы: создание с использованием норм речевого этикета небольших устных и письменных текстов, содержащих приглашение/просьбу/извинение/благодарность/отказ.</p> <p>Речевой тренинг: подготовка небольшого выступления о результатах групповой работы, наблюдения, выполненного мини-исследования, проектного задания.</p> <p>Запись собственного выступления с последующим самоанализом.</p> <p>Ролевая игра «Наблюдатели», цель игры — оценка правильности выбора языковых и неязыковых средств устного общения на уроке и на переменах, в конце учебного дня подведение итогов игры.</p>
Резерв: 10 часов			

4 КЛАСС (136 ЧАСОВ)

№ п/п	Тема, раздел курса	Программное содержание	Методы и формы организации обучения. Характеристика деятельности обучающихся
-------	--------------------	------------------------	--

	Сведения о русском языке (1 час ² , далее продолжается изучение во всех разделах курса)	Русский язык как язык межнационального общения. Знакомство с различными методами познания языка: наблюдением, анализом, лингвистическим экспериментом, мини-исследованием, проектом.	Коллективное обсуждение фрагмента статьи 69 Конституции Российской Федерации: «Государство защищает культурную самобытность всех народов и этнических общностей Российской Федерации, гарантирует сохранение этнокультурного и языкового многообразия». Учебный диалог «Почему каждому народу важно сохранять свой язык? Как общаться разным народам, проживающим в одной стране?», в ходе диалога формулируются суждения о многообразии языкового пространства России и о значении русского языка как языка межнационального общения. Работа в парах: придумать ситуацию использования русского языка как языка межнационального общения. Обсуждение возможности использования лингвистического мини-исследования, проектного задания как методов изучения языка. Учебный диалог «Как выбирать источник информации при выполнении мини-исследования, проектного задания?». Практические работы во всех разделах курса, в ходе которых развивается умение анализировать текстовую, графическую, звуковую информацию в соответствии с учебной задачей. Выполнение совместных и индивидуальных проектных заданий с опорой на предложенные образцы во всех разделах курса.
2	Фонетика и графика (2 часа)	Характеристика, сравнение, классификация звуков вне слова и в слове по заданным параметрам. Звуко-буквенный разбор слова (по отработанному алгоритму).	Учебный диалог «По каким признакам мы умеем характеризовать звуки?». Работа в парах: устная характеристика звуков по заданным признакам. Совместный анализ предложенного алгоритма звуко-буквенного разбора. Практическая работа: проведение звуко-буквенного разбора предложенных слов.
3	Орфоэпия (изучается во всех разделах курса)	Правильная интонация в процессе говорения и чтения. Нормы произношения звуков и сочетаний звуков; ударение в словах в соответствии с нормами современного русского литературного языка (на ограниченном перечне слов, отрабатываемом в учебнике). Использование орфоэпических словарей русского языка при определении правильного произношения слов.	Наблюдение за местом ударения и произношением слов, отрабатываемых в учебнике. Дидактическая игра «Придумай рифму» (предлагаются слова из орфоэпического словарика, к ним нужно придумать рифмы). Дидактическое упражнение: придумать предложения с отрабатываемым словом из орфоэпического словарика. Практическая работа: поставить ударение в словах из орфоэпического перечня, а потом правильно их произнести. Творческая работа: сочинить рассказ, включив в него все слова из отрабатываемого в данном учебном году орфоэпического перечня, а потом прочитать его всему классу. Работа в группах: найти в учебном орфоэпическом словаре слова из предложенного списка (не совпадает с

			отрабатываемым перечнем слов) и поставить в них ударение. Игросоревнование «Где поставить ударение?». Проектное задание «Ударение в словах, которые пришли в русский язык из французского языка». Работа в группах: подготовка аудиозаписи предложенного текста, при подготовке необходимо обращение к учебному орфоэпическому словарю для определения ударения в незнакомых словах.
4	Лексика (5 часов)	Повторение и продолжение работы: наблюдение за использованием в речи синонимов, антонимов, устаревших слов (простые случаи). Наблюдение за использованием в речи фразеологизмов (простые случаи).	Комментированное выполнение задания: выбор из ряда синонимов слова, которое подходит для заполнения пропуска в предложении текста, объяснение своего выбора. Работа в группах: работа с дидактическим текстом, анализ уместности использования слов в предложениях, нахождение случаев неудачного выбора слова, корректировка обнаруженных ошибок (выбор наиболее точного синонима). Работа с рисунками: соотнесение рисунков с соответствующими им фразеологизмами. Работа в парах: соотнесение фразеологизмов и их значений. Работа в группах: поиск в текстах фразеологизмов. Дифференцированное задание: работа со словарём фразеологизмов, выписывание значений 2—3 фразеологизмов. Творческое задание: создание собственных шуточных рисунков, основанных на буквальном понимании значения слов, входящих в состав фразеологизма.
5	Состав слова (морфемика) (5 часов)	Повторение: состав изменяемых слов, выделение в словах с однозначно выделяемыми морфемами окончания, корня, приставки, суффикса. Основа слова. Состав неизменяемых слов (ознакомление). Значение наиболее употребляемых суффиксов изученных частей речи (ознакомление).	Учебный диалог «Что мы помним о частях слова?», в ходе диалога даётся устная характеристика частей слова по заданным признакам (значение, способ выделения, способ обозначения). Упражнение: проведение по предложенному алгоритму разбора слова по составу. Работа в парах: поиск ошибок в разборе слова по составу. Проверочная работа с последующим самоанализом, отработка умений корректировать свои действия для преодоления ошибок в разборе слов по составу.
6	Морфология (35 часов)	Части речи самостоятельные и служебные. Имя существительное. Склонение имён существительных (кроме существительных на -мя, -ий, -ие, -ия; на -ья типа гостья, на -ье типа ожерелье во множественном числе; а также кроме собственных имён существительных на -	Работа с таблицей «Части речи», анализ содержания таблицы, установление основания для сравнения слов, относящихся к разным частям речи. Упражнение: группировка слов на основании того, какой частью речи они являются. Дифференцированное задание: классификация частей речи по признаку (самостоятельные и служебные части речи). Комментированное выполнение

		<p>ов, -ин, -ий); имена существительные 1, 2, 3-го склонения (повторение изученного). Несклоняемые имена существительные (ознакомление). Имя прилагательное. Повторение: зависимость формы имени прилагательного от формы имени существительного Склонение имён прилагательных во множественном числе. Местоимение. Личные местоимения. Повторение: личные местоимения 1-го и 3-го лица единственного и множественного числа; Склонение личных местоимений. Глагол. Изменение глаголов по лицам и числам в настоящем и будущем времени (спряжение). I и II спряжение глаголов. Способы определения I и II спряжения глаголов. Наречие (общее представление). Значение, вопросы, употребление в речи. Предлог. Повторение: отличие предлогов от приставок. Союз; союзы и, а, но в простых и сложных предложениях. Частица не, её значение (повторение). .</p>	<p>задания, связанного с выбором основания для сравнения слов, относящихся к одной части речи, но различающихся грамматическими признаками. Работа в группах: нахождение основания для группировки слов (в качестве основания для группировки могут быть использованы различные признаки, например: по частям речи; для имён существительных — по родам, числам, склонениям, для глаголов — по вопросам, временам, спряжениям). Практическая работа: определение грамматических признаков имён существительных. Упражнение: соотнесение слов и наборов их грамматических характеристик. Работа в парах: группировка имён существительных по разным основаниям. Упражнение: нахождение в тексте (например, в поэтическом) имён существительных с заданными грамматическими характеристиками. Дифференцированное задание: нахождение в ряду имён существительных лишнего имени сущ. — не имеющего какого-то из тех грамматических признаков, которыми обладают остальные слова в группе. Практическая работа: определение грамматических признаков имён прилагательных. Комментированное выполнение задания по соотнесению формы имени прилагательного с формой имени существительного. Работа в группах: анализ дидактического текста, поиск ошибок на согласование имён существительных и имён прилагательных, исправление найденных ошибок. Практическая работа: определение грамматических признаков глаголов. Комментированное выполнение задания: соотнесение глаголов и их грамматических характеристик. Работа в группах: объединение глаголов в группы по определённому признаку (например, время, спряжение). Моделирование в процессе коллективной работы алгоритма определения спряжения глаголов с безударными личными окончаниями, следование данному алгоритму при определении спряжения глагола. Совместное выполнение задания: анализ текста на наличие в нём глаголов, грамматические характеристики которых даны. Работа с таблицей, обобщающей результаты работы с грамматическими характеристиками глаголов: чтение таблицы, дополнение примерами. Наблюдение за наречиями: установление значения и особенностей</p>
--	--	---	---

			<p>употребления наречий в речи.</p> <p>Практическая работа: проведение морфологического анализа имён существительных, имён прилагательных, глаголов по предложенным в учебнике алгоритмам.</p> <p>Дифференцированное задание: поиск ошибок в проведении разбора слова как части речи.</p> <p>Практическая работа: соотнесение понятия (склонение, спряжение, неопределённая форма и т. д.) с его краткой характеристикой.</p>
7	Синтаксис (12 часов)	<p>Повторение: слово, сочетание слов (словосочетание) и предложение, осознание их сходства и различий; виды предложений по цели высказывания повествовательные, вопросительные и побудительные); виды предложений по эмоциональной окраске (восклицательные и невосклицательные); связь между словами в словосочетании и предложении (при помощи смысловых вопросов); распространённые и нераспространённые предложения. Предложения с однородными членами: без союзов, с союзами а, но, с одиночным союзом и.</p> <p>Интонация перечисления в предложениях с однородными членами.</p> <p>Простое и сложное предложение (ознакомление).</p> <p>Сложные предложения: сложносочинённые с союзами и, а, но; бессоюзные сложные предложения (без названия терминов).</p>	<p>Учебный диалог, в ходе которого сравниваются предложение, словосочетание, слово, обосновываются их сходство и различия.</p> <p>Работа в группах: классификация предложений по цели высказывания и эмоциональной окраске.</p> <p>Наблюдение за различиями простых и сложных предложений.</p> <p>Упражнение: группировка предложений по определённому признаку.</p> <p>Упражнение: нахождение в тексте предложений с заданными характеристиками.</p> <p>Работа с таблицей (по горизонтали в строках — вид по эмоциональной окраске, по вертикали в столбцах — вид по цели высказывания): подбор примеров для ячеек таблицы.</p> <p>Совместный анализ алгоритма синтаксического разбора предложений, отработка проведения разбора по предложенному алгоритму.</p> <p>Практическая работа: соотнесение изученных понятий (однородные члены предложения, сложное предложение) с примерами.</p>

8	Орфография и пунктуация (40 часов)	<p>Повторение правил правописания, изученных в 1—3 классах.</p> <p>Формирование орфографической зоркости: осознание места возможного возникновения орфографической ошибки, использование различных способов решения орфографической задачи в зависимости от места орфограммы в слове. Использование орфографического словаря для определения (уточнения) написания слова.</p> <p>Формирование действия контроля при проверке собственных и предложенных текстов.</p> <p>Ознакомление с правилами правописания и их применением:</p> <ul style="list-style-type: none"> • безударные падежные окончания имён существительных (кроме существительных на -мя, -ий, -ие, -ия, на -ья типа гостья, на -ье типа ожерелье во множественном числе, а также кроме собственных имён существительных на -ов, -ин, -ий); • безударные падежные окончания имён прилагательных; • мягкий знак после шипящих на конце глаголов в форме 2-го лица единственного числа; • наличие или отсутствие мягкого знака в глаголах на -ться и -тся; • безударные личные окончания глаголов; знаки препинания в предложениях с однородными членами, соединёнными союзами и, а, но, и без союзов. <p>Наблюдение за знаками препинания в сложном предложении, состоящем из двух простых.</p> <p>Наблюдение за знаками препинания в предложении с прямой речью после слов автора.</p>	<p>Учебный диалог «Как планировать свои действия по решению орфографической задачи?», по результатам диалога актуализация последовательности действий по проверке изученных орфограмм.</p> <p>Моделирование алгоритмов применения изучаемых в данном классе орфографических правил, следование составленным алгоритмам.</p> <p>Комментированное выполнение анализа текста на наличие в нём слов с определённой орфограммой.</p> <p>Упражнение на развитие контроля: установление при работе с дидактическим текстом соответствия написания слов орфографическим нормам, нахождение орфографических ошибок.</p> <p>Работа в группах: нахождение ошибок на применение способа проверки орфограммы; ошибок в объяснении выбора буквы на месте орфограммы.</p> <p>Работа в парах: группировка слов по месту орфограммы. Работа в парах: группировка слов по типу орфограммы. Работа в группах: группировка слов, написание которых можно объяснить изученными правилами, и слов, написание которых изученными правилами объяснить нельзя.</p> <p>Моделирование предложений, включающих слова с непроверяемыми орфограммами.</p> <p>Оценивание собственного результата выполнения орфографической задачи, корректировка с помощью учителя своих действий для преодоления ошибок при списывании текстов и записи под диктовку.</p> <p>Проектное задание: составление собственного словарика трудных слов (тех, написание которых не удаётся сразу запомнить, при написании которых регулярно возникают сомнения и т. д.).</p> <p>Создание ситуации для оценки своих возможностей: выбор упражнений на закрепление орфографического материала. Проблемная ситуация, требующая использования дополнительных источников информации: уточнение написания слов по орфографическому словарю (в том числе на электрон ном носителе).</p> <p>Проектное задание: создание собственных текстов с максимальным количеством включённых в них словарных слов.</p> <p>Проектное задание: составление собственных текстов диктантов на заданную орфограмму или набор орфограмм. Самоконтроль правильности записи текста, нахождение неправильно записанных слов и исправление собственных ошибок.</p>
---	------------------------------------	--	--

			Устное высказывание при обосновании правильности написания, при обобщении результатов наблюдения за орфографическим материалом.
9	Развитие речи (26 часов)	<p>Повторение и продолжение работы, начатой в предыдущих классах: ситуации устного и письменного общения (письмо, поздравительная открытка, объявление и др.); диалог; монолог; отражение темы текста или основной мысли в заголовке.</p> <p>Корректирование текстов (заданных и собственных) с учётом точности, правильности, богатства и выразительности письменной речи.</p> <p>Изложение (подробный устный и письменный пересказ текста; выборочный устный пересказ текста).</p> <p>Сочинение как вид письменной работы.</p> <p>Изучающее чтение. Поиск информации, заданной в тексте в явном виде. Формулирование простых выводов на основе информации, содержащейся в тексте. Интерпретация и обобщение содержащейся в тексте информации.</p> <p>Ознакомительное чтение в соответствии с поставленной задачей.</p>	<p>Работа в группах: анализ текста, обоснование целесообразности выбора языковых средств, соответствующих цели и условиям общения.</p> <p>Работа в парах: анализ дидактического текста и нахождение в нём смысловых ошибок.</p> <p>Творческие задания: создание устных и письменных текстов разных типов (описание, рассуждение, повествование). Практическая работа: выбор соответствующего заданной ситуации жанра и написание письма, поздравительной открытки, записки.</p> <p>Творческое задание: составление текстов разных типов (описание, повествование, рассуждение) на одну и ту же тему. Практическая работа: написание отзыва на прочитанную книгу.</p> <p>Работа в группах: корректировка дидактического текста, в котором допущены смысловые ошибки.</p> <p>Совместное выполнение задания: анализ текстов по критериям: правильность, богатство, выразительность.</p> <p>Анализ собственных действий при работе над изложениями и сочинениями, соотнесение своих действий с предложенными алгоритмами.</p> <p>Самооценка правильности выполнения учебной задачи: соотнесение собственного текста с исходным (для изложений) и с заданной темой (для сочинений).</p> <p>Практическое задание: выбор источника получения информации (определённый тип словаря, справочников) для решения учебно-практической задачи.</p> <p>Творческое задание: подготовка небольшого публичного выступления.</p>

Резерв: 10 часов

Последовательность изучения тем и выделенное количество учебных часов на изучение разделов могут быть скорректированы с учётом резервных уроков (10 часов) для обеспечения возможности реализации дифференциации процесса обучения и расширения содержания с учётом образовательных потребностей и интересов обучающихся с НОДА.

Рабочая программа по учебному предмету "Литературное чтение".

Пояснительная записка.

Рабочая программа по предмету "Литературное чтение" на уровне начального общего образования составлена на основе требований к результатам освоения АООП НОО, установленными ФГОС НОО обучающихся с ОВЗ, федеральной программы воспитания.

Учебный предмет "Литературное чтение" обеспечивает, наряду с достижением предметных результатов, становление базового умения, необходимого для успешного изучения других предметов и дальнейшего обучения, читательской грамотности и закладывает основы интеллектуального, речевого, эмоционального, духовно-нравственного развития обучающихся. Учебный предмет "Литературное чтение" призван ввести обучающегося в мир художественной литературы, обеспечить формирование навыков смыслового чтения, способов и приёмов работы с различными видами текстов и книгой, знакомство с детской литературой и с учётом этого направлен на общее и литературное развитие обучающегося, реализацию творческих способностей обучающегося, а также на обеспечение преемственности в изучении систематического курса литературы.

Приоритетная цель обучения литературному чтению - становление грамотного читателя, мотивированного к использованию читательской деятельности как средства самообразования и саморазвития, осознающего роль чтения в успешности обучения и повседневной жизни, эмоционально откликающегося на прослушанное или прочитанное произведение. Приобретённые обучающимися знания, полученный опыт решения учебных задач, а также сформированность предметных и универсальных действий в процессе изучения предмета "Литературное чтение" станут фундаментом обучения в основном звене школы, а также будут востребованы в жизни.

Содержание обучения.

Виды речевой и читательской деятельности.

1. Чтение:

а) чтение вслух: постепенный переход от слогового к плавному осмысленному правильному чтению целыми словами вслух (скорость чтения в соответствии с индивидуальным темпом чтения), постепенное увеличение скорости чтения, позволяющей осознать текст. Соблюдение орфоэпических и интонационных норм чтения. Чтение предложений с интонационным выделением знаков препинания. Понимание смысловых особенностей разных по виду и типу текстов, передача их с помощью интонирования;

б) чтение про себя: осознание смысла произведения при чтении про себя (доступных по объёму и жанру произведений). Определение вида чтения (изучающее, ознакомительное, просмотровое, выборочное). Умение находить в тексте необходимую информацию. Понимание особенностей разных видов чтения: факта, описания, дополнения высказывания;

в) работа с разными видами текста: общее представление о разных видах текста: художественный, учебный, научно-популярный, их сравнение.

Определение целей создания этих видов текста. Особенности фольклорного текста. Практическое освоение умения отличать текст от набора предложений. Прогнозирование содержания книги по её названию и оформлению. Самостоятельное определение темы, главной мысли, структуры текста; деление текста на смысловые части, их озаглавливание. Умение работать с разными видами информации. Участие в коллективном обсуждении: умение отвечать на вопросы, выступать по теме, слушать выступления других обучающихся, дополнять ответы по ходу беседы, используя текст. Привлечение справочных и иллюстративно-изобразительных материалов;

г) библиографическая культура: книга как особый вид искусства. Книга как источник необходимых знаний. Книга учебная, художественная, справочная. Элементы книги: содержание или оглавление, титульный лист, аннотация, иллюстрации. Виды информации в книге: научная, художественная (с опорой на внешние показатели книги, её справочно-иллюстративный материал). Типы книг (изданий): книга-произведение, книга-сборник, собрание сочинений, периодическая печать, справочные издания (справочники, словари, энциклопедии). Выбор книг на основе рекомендованного списка, картотеки, открытого доступа к детским книгам в библиотеке. Алфавитный каталог. Самостоятельное пользование соответствующими возрасту словарями и справочной литературой;

д) работа с текстом художественного произведения. Понимание заглавия произведения, его адекватное соотношение с содержанием. Определение особенностей художественного текста: своеобразие выразительных средств языка (с помощью педагогического работника). Осознание того, что фольклор есть выражение общечеловеческих нравственных правил и отношений. Понимание нравственного содержания прочитанного, осознание мотивации поведения героев, анализ поступков героев с точки зрения норм морали. Осознание понятия "Родина", представления о проявлении любви к Родине в литературе разных народов (на примере народов России). Схожесть тем, идей, героев в фольклоре разных народов. Самостоятельное воспроизведение текста с использованием выразительных средств языка: последовательное воспроизведение эпизода с использованием специфической для данного произведения лексики (по вопросам педагогического работника), рассказ по иллюстрациям, пересказ. Характеристика героя произведения с использованием художественно-выразительных средств данного текста. Нахождение в тексте слов и выражений, характеризующих героя и событие. Анализ (с помощью педагогического работника), мотивы поступка персонажа. Сопоставление поступков героев по аналогии или по контрасту. Выявление авторского отношения к герою на основе анализа текста, авторских помет, имён героев.

Характеристика героя произведения. Портрет, характер героя, выраженные через поступки и речь. Освоение разных видов пересказа художественного текста: подробный, выборочный и краткий (передача основных мыслей). Подробный пересказ текста: определение главной мысли фрагмента, выделение опорных или ключевых слов, озаглавливание, подробный пересказ эпизода; деление текста на части, определение главной мысли каждой части и всего текста, озаглавливание каждой части и всего текста, составление плана в виде назывных предложений из текста, в виде вопросов, в виде самостоятельно сформулированного высказывания. Самостоятельный выборочный пересказ по заданному фрагменту: характеристика героя произведения (отбор слов, выражений в тексте, позволяющих составить рассказ о герое), описание места действия (выбор слов, выражений в тексте, позволяющих составить данное описание на основе текста). Вычленение и сопоставление эпизодов из разных произведений по общности ситуаций, эмоциональной окраске, характеру поступков героев;

е) работа с учебными, научно-популярными и другими текстами: понимание заглавия произведения; адекватное соотношение с его содержанием. Определение особенностей учебного и научно-популярного текстов (передача информации). Знакомство с простейшими приёмами анализа различных видов текста: установление причинно-следственных связей. Определение главной мысли текста. Деление текста на части. Определение микротем. Ключевые или опорные слова. Построение алгоритма деятельности по воспроизведению текста. Воспроизведение текста с опорой на ключевые слова, модель, схему. Подробный пересказ текста. Краткий пересказ текста (выделение главного в содержании текста).

2. Говорение (культура речевого общения).

Осознание диалога как вида речи. Особенности диалогического общения: понимать вопросы, отвечать на них и самостоятельно задавать вопросы по тексту; выслушивать, не перебивая, собеседника. Использование норм речевого этикета в условиях внеучебного общения.

Монолог как форма речевого высказывания. Монологическое речевое высказывание небольшого объёма с опорой на авторский текст, по предложенной теме или в виде (форме) ответа на вопрос. Отражение основной мысли текста в высказывании. Передача содержания прочитанного или прослушанного с учётом специфики учебного и художественного текста. Построение плана собственного высказывания. Отбор и использование выразительных средств языка (синонимы, антонимы, сравнение) с учётом особенностей монологического высказывания.

Устное сочинение как продолжение прочитанного произведения, отдельных его сюжетных линий, короткий рассказ по рисункам либо на заданную тему.

3. Круг детского чтения.

Произведения устного народного творчества разных народов России. Произведения классиков отечественной литературы XIX-XX вв., классиков детской литературы, произведения современной отечественной (с учётом многонационального характера России) и зарубежной литературы, доступные для восприятия обучающихся.

Представленность разных видов книг: историческая, приключенческая, фантастическая, научно-популярная, справочно-энциклопедическая литература; детские периодические издания (по выбору).

Основные темы детского чтения: фольклор разных народов, произведения о Родине, природе, детях, братьях наших меньших, труде, добре и зле, хороших и плохих поступках

4. Литературоведческая пропедевтика (практическое освоение).

Нахождение в тексте, определение значения в художественной речи (с помощью педагогического работника) средств выразительности: синонимов, антонимов, эпитетов, сравнений, метафор, гипербол.

Ориентировка в литературных понятиях: художественное произведение, автор (рассказчик), сюжет, тема; герой произведения: его портрет, речь, поступки; отношение автора к герою.

Общее представление о композиционных особенностях построения разных видов рассказывания: повествование (рассказ), описание (пейзаж, портрет, интерьер), рассуждение (монолог героя, диалог героев).

Прозаическая и стихотворная речь: узнавание, различение, выделение особенностей стихотворного произведения (ритм, рифма).

Фольклор и авторские художественные произведения (различение).

Жанровое разнообразие произведений. Малые фольклорные формы (колыбельные песни, потешки, пословицы и поговорки, загадки) - узнавание, различение, определение основного смысла.

Сказки (о животных, бытовые, волшебные). Художественные особенности сказок: лексика, построение (композиция). Литературная (авторская) сказка.

Рассказ, стихотворение, басня - общее представление о жанре, особенностях построения и выразительных средствах.

5. Творческая деятельность обучающихся (на основе литературных произведений).

Интерпретация текста литературного произведения в творческой деятельности обучающихся: чтение по ролям, инсценирование, драматизация; устное словесное рисование, знакомство с различными способами работы с деформированным текстом и использование их (установление причинно-следственных связей, последовательности событий: соблюдение этапности в выполнении действий); изложение с элементами сочинения, создание собственного текста на основе художественного произведения (текст по аналогии), репродукций картин художников, по серии иллюстраций к произведению или на основе личного опыта.

6. Обучение произношению.

Выработка умения самостоятельно распределять дыхательные паузы, выделяя синтагмы при чтении, при пересказе текста, соблюдать подвижность ударения сообразно изменению формы слова, обнаруживать ошибки в словесном ударении, как в произношении других обучающихся, так и своем собственном и исправлять их:

а) речевое дыхание: произношение слитно, на одном выдохе, ряда слогов, слов, словосочетаний и фраз, выделяя дыхательными паузами необходимые синтагмы (по подражанию, по графическому знаку, самостоятельно в знакомых фразах). Правильное выделение синтагм при помощи дыхательных пауз в процессе чтения, при воспроизведении текста, выученного наизусть, в самостоятельной речи;

б) голос: изменение силы голоса в связи со словесным ударением, громкости и высоты собственного голоса (по подражанию и произвольно). Изменение высоты и силы голоса в связи с повествовательной и вопросительной интонацией (сопряжено и отражено). Изменение высоты и силы голоса в зависимости от расстояния до собеседника и необходимости соблюдать тишину (громко, тихо, шепотом), в связи с побудительной (повелительной) и восклицательной интонацией, в связи с логическим ударением (сопряжено и отражено). Выделение более громким голосом логического ударения в вопросах и ответах (по подражанию и самостоятельно, руководствуясь указанием педагогического работника, подчёркиванием в вопросах и ответах главного слова). Соблюдение логического ударения в диалоге, в текстах, заучиваемых наизусть. Соблюдение подвижности ударения при изменении формы слова (рука - руки);

в) звуки и их сочетания: усвоение, закрепление правильного произношения в словах звуков речи и их сочетаний: п, а, м, т, о, в, у, н, с, и, л, э; звукосочетаний йа (я), йо (ё), йу (ю), йэ (е) в начальной позиции (яблоко) и после гласных (красная); позиционное смягчение согласных перед гласными и, э (пишет, мел); к, с, ш; я, е, ю, ё после разделительных ь, ь (обезьяна, съел); р, ф, х, б, д; мягкие согласные т, н, х, п, м, ф в конце слов (пить, день). Правильное произношение в словах звуков и их сочетаний: ы, э, ж, г, ц, ч. Дифференцированное произношение в слогах и словах звуков: и-ы, с-ш, с-з, ш-ж, б-п, д-т, ц-с, ч-ш, ц-ч. Произношение мягких звуков по подражанию и самостоятельно (пять, няня, сядь, несёт, пюре). Дифференцированное произношение звуков, родственных по артикуляции, в ходе их усвоения. Работа по коррекции усвоенных звуков. Дифференцированное произношение гласных звуков в слова: а-о, а-э, о-у, э-и, и-ы, и-у. Дифференцированное произношение согласных звуков, родственных по артикуляции:

носовых и ротовых: м-п, м-б, н-т, в-д, н-д (и их мягкие пары);

слитных и щелевых: ц-с, ч-ш;

слитных и смычных: ц-т, ч-т;

свистящих и шипящих: с-ш, з-ж, с-щ,

глухих и звонких: ф-в, п-б, т-д, к-г, с-з, ш-ж;

аффрикат: ц-ч;

звонких и глухих: б-п, д-т, г-к, з-с, в-ф, ж-ш твёрдых и мягких: ф-фь, п-пь, т-ть;

г) слово: произношение слов слитно, голосом нормальной высоты, темпа, силы, с соблюдением звукового состава, с использованием допустимых звуковых замен, со стечением согласных, соблюдением словесного ударения, изображением ритма слова и подбор слов по ритмическому контуру. Воспроизведение четырёх-, пятисложных знакомых слов с соблюдением их звукового состава, с выделением словесного ударения и правил орфоэпии, слитное произношение слов со стечением согласных (в одном слове и на стыке предлогов со словами). Понятие "слог", "ударение". Определение количества слогов в дву-, трех-, четырех-, пятисложных слова, ударного и безударного слога; определение места ударного слога. Разделение звуков речи на гласные и согласные; согласных звуков на звонкие и глухие. Соблюдение в речи правил орфоэпии (сопряжено и отражённо, по надстрочному знаку): безударный о произносится как [а]; звонкие согласные в конце слов и перед глухими согласными оглушаются; удвоенные согласные произносятся как один долгий; слова что, чтобы произносятся как [што], [штобы]; кого, чего и окончания -ого, -его - как [каво], [чево], [-ова], [-ева]; непронимые согласные в словах не произносятся ("чу(в)ствуют", "со(л)нце"); соблюдение в речи правильного произношения следующих звуко сочетаний (по надстрочному знаку): тс - дс ([детство], [Братск]), стн - здн ("чес(т)но", "поз(д)но"); произношение сочетаний предлогов в, из, под с существительными ("в саду", "из сада", "под стулом"); гласный и после согласных [ш], [ж], [ц] произносятся как [ы] ("живот"); согласные (кроме [ш], [ж], [ц]) перед гласными [э], [и] произносятся мягко ("перо", "писать", "Петя"); предлог с существительным типа "с братом", "с бабушкой" произносится как [збратом], [збабушкой]; звук [г] перед [к], [т] произносится как [х] ([лехко]); сочетания сч, зч, жч произносятся как [щ] ("щипать"); окончания -тся, -ться произносятся как [цца]; свистящие [с], [з] употребляются следующим за ним шипящим ([шшил], [ижжарил]);

д) фраза: произношение слов и фраз в темпе, близком к естественному; изменение темпа произношения: говорить быстро, медленно; воспроизведение повествовательной и вопросительной интонации (сопряжено и отражённо). Воспроизведение повествовательной, вопросительной, побудительной и вопросительной интонации при чтении текста. Произношение слов и фраз в темпе, присущем разговорной речи (отражено и самостоятельно). Воспроизведение всех видов интонации при ведении диалога. Закрепление навыков умеренно быстрого темпа речи. Выразительное чтение наизусть стихотворения, отрывка из художественной прозы. Выражение при чтении с помощью интонации своего отношения к прочитанному (стихотворению, отрывку из художественной прозы).

Закрепление навыков умеренно беглого темпа речи.

Содержание обучения в ПОДГОТОВИТЕЛЬНОМ КЛАССЕ

Содержание курса «Обучение грамоте» представлено в рабочей программе учебного предмета «Русский язык».

Содержание обучения в 1 КЛАССЕ

Сказка фольклорная (народная) и литературная (авторская). Восприятие текста произведений художественной литературы и устного народного творчества (не менее четырёх произведений). Фольклорная и литературная (авторская) сказка: сходство и различия. Реальность и волшебство в сказке.

Событийная сторона сказок: последовательность событий в фольклорной (народной) и литературной (авторской) сказке. Отражение сюжета в иллюстрациях.

Герои сказочных произведений. Нравственные ценности и идеи в русских народных и литературных (авторских) сказках, поступки, отражающие нравственные качества (отношение к природе, людям, предметам).

Произведения для чтения: народные сказки о животных, например, «Лисица и тетерев», «Лиса и рак», литературные (авторские) сказки, например, К.Д. Ушинский «Петух и собака», сказки В.Г. Сутеева «Кораблик», «Под грибом» и другие (по выбору).

Произведения о детях. Понятие «тема произведения» (общее представление): чему посвящено, о чём рассказывает. Главная мысль произведения: его основная идея (чему учит? какие качества воспитывает?). Произведения одной темы, но разных жанров: рассказ, стихотворение (общее представление на примере не менее шести произведений К.Д. Ушинского, ЛМ. Толстого, Е.А. Пермяка, В.А. Осеевой, А.Л. Барто, Ю.И. Ермолаева и других). Характеристика героя произведения, общая оценка поступков. Понимание заголовка произведения, его соотношения с содержанием произведения и его идеей. Осознание нравственно-этических понятий: друг, дружба, забота, труд, взаимопомощь.

Произведения для чтения: К.Д. Ушинский «Худо тому, кто добра не делает никому», Л.Н. Толстой «Косточка», Е.А. Пермяк «Торопливый ножик», В.А. Осеева «Три товарища», А.Л. Барто «Я — лишний», Ю.И. Ермолаев «Лучший друг» и другие (по выбору).

Произведения о родной природе. Восприятие и самостоятельное чтение произведений о природе (на примере трёх-четырёх доступных произведений АК. Толстого, А.Н. Плещеева, Е.Ф. Трутневой, СЛ. Маршака и другое). Тема поэтических произведений: звуки и краски природы, времена года, человек и природа; Родина, природа родного края. Особенности стихотворной речи, сравнение с прозаической: рифма, ритм (практическое ознакомление). Настроение, которое рождает поэтическое произведение. Отражение нравственной идеи в произведении: любовь к Родине, природе родного края. Иллюстрация к произведению как отражение эмоционального отклика на

произведение. Роль интонации при выразительном чтении. Интонационный рисунок выразительного чтения: ритм, темп, сила голоса.

Устное народное творчество: малые фольклорные жанры (не менее шести произведений). Многообразие малых жанров устного народного творчества: потешка, загадка, пословица, их назначение (веселить, потешать, играть, поучать). Особенности разных малых фольклорных жанров. Потешка игровой народный фольклор. Загадки средство воспитания живости ума, сообразительности. Пословицы проявление народной мудрости, средство воспитания понимания жизненных правил.

Произведения для чтения: потешки, загадки, пословицы.

Произведения о братьях наших меньших (три-четыре автора по выбору) герои произведений: Цель и назначение произведений о взаимоотношениях человека и животных воспитание добрых чувств и бережного отношения к животным. Виды текстов: художественный и научно-познавательный, их сравнение. Характеристика героя: описание его внешности, действий, нравственно-этических понятий: любовь и забота о животных.

Произведения для чтения: В.В. Бианки «Лис и Мышонок», Е.И. Чарушин «Про Томку», М.М. Пришвин «Ёж», Н.И. Сладков «Лисица и Ёж» и другие.

Произведения о маме. Восприятие и самостоятельное чтение произведений о маме (не менее одного автора по выбору, на примере произведений Е.А. Благиной, А.Л. Барто, А.В. Митяева и других). Осознание нравственно-этических понятий: чувство любви как привязанность одного человека к другому (матери к ребёнку, детей к матери, близким), проявление любви и заботы о родных людях.

Произведения для чтения: Е.А. Благина «Посидим в тишине», А.Л. Барто «Мама», А.В. Митяев «За что я люблю маму» и другие (по выбору).

Фольклорные и авторские произведения о чудесах и фантазии (не менее трёх произведений). Способность автора произведения замечать чудесное в каждом жизненном проявлении, необычное в обыкновенных явлениях окружающего мира. Сочетание в произведении реалистических событий с необычными, сказочными, фантастическими.

Произведения для чтения: Р.С. Сеф «Чудо», В.В. Лунин «Я видел чудо», Б.В. Заходер «Моя Вообразия», Ю.П. Мориц «Сто фантазий» и другие (по выбору).

Библиографическая культура (работа с детской книгой). Представление о том, что книга источник необходимых знаний. Обложка, оглавление, иллюстрации как элементы ориентировки в книге. Умение использовать тематический каталог при выборе книг в библиотеке.

Изучение литературного чтения в 1 классе способствует освоению на пропедевтическом уровне ряда универсальных учебных действий: познавательных универсальных учебных действий, коммуникативных универсальных учебных действий, регулятивных универсальных учебных действий, совместной деятельности.

Базовые логические действия как часть познавательных универсальных учебных действий способствуют формированию умений: читать вслух целыми словами без пропусков и перестановок букв и слогов доступные по восприятию и небольшие по объёму прозаические и стихотворные произведения (при наличии возможности с учетом развития устной речи); понимать фактическое содержание прочитанного или прослушанного текста; ориентироваться в терминах и понятиях: фольклор, малые фольклорные жанры, тема, идея, заголовок, содержание произведения, сказка (фольклорная и литературная), автор, герой, рассказ, стихотворение (в пределах изученного); различать и группировать произведения по жанрам (загадки, пословицы, сказки (фольклорная и литературная), стихотворение, рассказ); анализировать текст: определять тему, устанавливать последовательность событий в произведении, характеризовать героя, давать положительную или отрицательную оценку его поступкам, задавать вопросы по фактическому содержанию; сравнивать произведения по теме, настроению, которое оно вызывает.

Работа с информацией как часть познавательных универсальных учебных действий способствует формированию умений:

понимать, что текст произведения может быть представлен в иллюстрациях, различных видах зрительного искусства (фильм, спектакль и другие); соотносить иллюстрацию с текстом произведения, читать отрывки из текста, которые соответствуют иллюстрации.

Коммуникативные универсальные учебные действия способствуют формированию умений: читать наизусть стихотворения, соблюдать орфоэпические и пунктуационные нормы; участвовать в беседе по обсуждению прослушанного или прочитанного текста: слушать собеседника, отвечать на вопросы, высказывать своё отношение к обсуждаемой проблеме; пересказывать (устно) содержание произведения с опорой на вопросы, рисунки, предложенный план; объяснять своими словами значение изученных понятий; описывать своё настроение после слушания (чтения) стихотворений, сказок, рассказов (при наличии возможности с учетом развития устной речи).

Регулятивные универсальные учебные действия способствуют формированию умений:

понимать и удерживать поставленную учебную задачу, в случае необходимости обращаться за помощью к учителю; проявлять желание самостоятельно читать, совершенствовать свой навык чтения; с помощью учителя оценивать свои успехи (трудности) в освоении читательской деятельности.

Совместная деятельность способствует формированию умений:

проявлять желание работать в парах, небольших группах; проявлять культуру взаимодействия, терпение, умение договариваться, ответственно выполнять свою часть работы.

Содержание обучения во 2 КЛАССЕ

О нашей Родине. Круг чтения: произведения о Родине (на примере не менее трёх произведений И.С. Никитина, Ф.П. Савинова, А. А. Прокофьева и других).

Патриотическое звучание произведений о родном крае и природе. Отражение в произведениях нравственно-этических понятий: любовь к Родине, родному краю, Отечеству. Анализ заголовка, соотнесение его с главной мыслью и идеей произведения. Отражение темы Родины в изобразительном искусстве (пейзажи И.И. Левитана, И.И. Шишкина, В.Д. Поленова и других).

Произведения для чтения: И.С. Никитин «Русь», Ф.П. Савинов «Родина», А.А. Прокофьев «Родина» и другие (по выбору).

Фольклор (устное народное творчество). Произведения малых жанров фольклора (потешки, считалки, пословицы, скороговорки, небылицы, загадки по выбору). Шуточные фольклорные произведения, скороговорки, небылицы. Особенности скороговорок, их роль в речи. Игра со словом, «перевёртыш событий» как основа построения небылиц. Ритм и счёт как основные средства выразительности и построения считалки. Народные песни, их особенности. Загадка как жанр фольклора, тематические группы загадок. Сказка-выражение народной мудрости, нравственная идея фольклорных сказок. Особенности сказок разного вида (о животных, бытовые, волшебные). Особенности сказок о животных: сказки народов России. Бытовая сказка: герои, место действия, особенности построения и языка. Диалог в сказке. Понятие о волшебной сказке (общее представление): наличие присказки, постоянные эпитеты, волшебные герои. Фольклорные произведения народов России: отражение в сказках народного быта и культуры.

Произведения для чтения: потешки, считалки, пословицы, скороговорки, загадки, народные песни, русская народная сказка «Каша из топора», русская народная сказка «У страха глаза велики», русская народная сказка «Зимовье зверей», русская народная сказка «Снегурочка», сказки народов России (1 -2 произведения) и другие.

Звуки и краски родной природы в разные времена года. Тема природы в разные времена года (осень, зима, весна, лето) в произведениях литературы (по выбору, не менее пяти авторов). Эстетическое восприятие явлений природы (звуки, краски времён года). Средства выразительности при описании природы: сравнение и эпитет. Настроение, которое создаёт пейзажная лирика. Отражение темы «Времена года» в картинах художников (на примере пейзажей И.И. Левитана, В.Д. Поленова, А.И. Куинджи, И.И. Шишкина и других) и музыкальных произведениях (например, произведения П.И. Чайковского, А. Вивальди и других).

Произведения для чтения: А.С. Пушкин «Уж небо осенью дышало...», «Вот север, тучи нагоняя...», А.А. Плещеев «Осень», А.К. Толстой «Осень».

Обсыпается наш сад...», М.М. Пришвин «Осеннее утро», Г.А. Скребицкий «Четыре художника», Ф.И. Тютчев «Чародейкою Зимою», «Зима недаром злится», И.С. Соколов-Микитов «Зима в лесу», С.А. Есенин «Поёт зима аukaет...», ИВ. Суриков «Лето» и другие.

О детях и дружбе. Круг чтения: тема дружбы в художественном произведении (расширение круга чтения: не менее четырёх произведений, Н.Н. Носова, В.А. Осеевой, В.Ю. Драгунского, В.В. Лунина и других).

Отражение в произведениях нравственно-этических понятий: дружба, терпение, уважение, помощь друг другу. Главная мысль произведения (идея). Герой произведения (введение понятия «главный герой»), его характеристика (портрет), оценка поступков.

Произведения для чтения: Л.Н. Толстой «Филиппок», Е.А. Пермяк «Две пословицы», Ю.И. Ермолаев «Два пирожных», В.А. Осеева «Синие листья», Н.Н. Носов «На горке», «Заплата», А.Л. Барто «Катя», В.В. Лунин «Я и Вовка», В.Ю. Драгунский «Тайное становится явным» и другие (по выбору).

Мир сказок. Фольклорная (народная) и литературная (авторская) сказка: «бродячие» сюжеты (произведения по выбору, не менее четырёх). Фольклорная основа авторских сказок: сравнение сюжетов, героев, особенностей языка. Тема дружбы, взаимопомощи в произведениях зарубежных авторов (снять). Составление плана произведения: части текста, их главные темы. Иллюстрации, их значение в раскрытии содержания произведения.

Произведения для чтения: народная сказка «Золотая рыбка», А.С. Пушкин «Сказка о рыбаке и рыбке», народная сказка «Морозко», В.Ф. Одоевский «Мороз Иванович», В.И. Даль «Девочка Снегурочка» и другие.

О братьях наших меньших. Жанровое многообразие произведений о животных (песни, загадки, сказки, басни, рассказы, стихотворения; произведения по выбору, не менее пяти авторов). Дружба людей и животных — тема литературы (произведения Е.И. Чарушина, В.В. Бианки, С.В. Михалкова, Б.С. Житкова, М.М. Пришвина и других). Отражение образов животных в фольклоре русские народные песни, загадки, сказки). Герои стихотворных и прозаических произведений о животных. Описание животных в художественном и научно-познавательном тексте. Нравственно-этические понятия: отношение человека к животным (любовь и забота), Особенности басни как жанра литературы, прозаические и стихотворные басни (на примере произведений ИВА. Крылова, Л.Н. Толстого). Мораль басни как нравственный урок (поучение). Знакомство с художниками-иллюстраторами, анималистами (без использования термина): Е.И. Чарушин, В.В. Бианки.

Произведения для чтения: И.А. Крылов «Лебедь, Щука и Рак», Л.Н. Толстой «Лев и мышь», М.М. Пришвин «Ребята и утята», Б.С. Житков «Храбрый утёнок», В.Д. Берестов «Кошкин щенок», В.В. Бианки

«Музыкант», Е.И. Чарушин «Страшный рассказ», СОВ. Михалков «Мой щенок» и другие (по выбору).

О наших близких, о семье. Тема семьи, детства, взаимоотношений взрослых и детей в творчестве писателей и фольклорных произведениях (по выбору). Отражение нравственных семейных ценностей в произведениях о семье: любовь и сопереживание, уважение и внимание к старшему поколению, радость общения и защищённость в семье. Тема художественных произведений: Международный женский день, День Победы.

Произведения для чтения: Л.Н. Толстой «Отец и сыновья», А.А. Плещеев «Песня матери», В.А. Осеева «Сыновья», С.В. Михалков «Быль для детей», С.А. Баруздин «Салют» и другое (по выбору).

Зарубежная литература. Круг чтения: литературная (авторская) сказка (не менее двух произведений): зарубежные писатели-сказочники (Ш. Перро, Х. К. Андерсен и другие). Характеристика авторской сказки: герои, особенности построения и языка. Сходство тем и сюжетов сказок разных народов. Составление плана художественного произведения: части текста, их главные темы. Иллюстрации, их значение в раскрытии содержания произведения.

Произведения для чтения: Ш. Перро «Кот в сапогах», Х.-К. Андерсен «Пятеро из одного стручка» и другие (по выбору).

Библиографическая культура (работа с детской книгой и справочной литературой). Книга как источник необходимых знаний. Элементы книги: содержание или оглавление, аннотация, иллюстрация. Выбор книг на основе рекомендательного списка, тематические картотеки библиотеки. Книга учебная, художественная, справочная.

Изучение литературного чтения во 2 классе способствует освоению на пропедевтическом уровне ряда универсальных учебных действий: познавательных универсальных учебных действий, коммуникативных универсальных учебных действий, регулятивных универсальных учебных действий, совместной деятельности.

Базовые логические и исследовательские действия как часть познавательных универсальных учебных действий способствуют формированию умений: читать вслух целыми словами без пропусков и перестановок букв и слогов доступные по восприятию и небольшие по объёму прозаические и стихотворные произведения (без отточного оценивания) при наличии возможности у обучающихся с НОДА с учетом развития устной речи ; сравнивать и группировать различные произведения по теме (о Родине, о родной природе, о детях, о животных, о семье, о чудесах и превращениях), по жанрам (произведения устного народного творчества, сказка (фольклорная и литературная), рассказ, басня, стихотворение); характеризовать (кратко) особенности жанров (произведения устного народного творчества, литературная сказка, рассказ, басня, стихотворение); анализировать текст сказки, рассказа, басни: определять тему, главную мысль произведения, находить в тексте слова, подтверждающие

характеристику героя, оценивать его поступки, сравнивать героев по предложенному алгоритму, устанавливать последовательность событий (действий) в сказке и рассказе; анализировать текст стихотворения: называть особенности жанра (ритм, рифма), находить в тексте сравнения, эпитеты, слова в переносном значении, объяснять значение незнакомого слова с опорой на контекст и по словарю.

Работа с информацией как часть познавательных универсальных учебных действий способствует формированию умений: соотносить иллюстрации с текстом произведения; ориентироваться в содержании книги, каталоге, выбирать книгу по автору, каталогу на основе рекомендованного списка; по информации, представленной в оглавлении, в иллюстрациях предполагать тему и содержание книги; пользоваться словарями для уточнения значения незнакомого слова.

Коммуникативные универсальные учебные действия способствуют формированию умений: участвовать в диалоге: отвечать на вопросы, кратко объяснять свои ответы, дополнять ответы других участников, составлять свои вопросы и высказывания на заданную тему; пересказывать подробно и выборочно прочитанное произведение; обсуждать (в парах, группах) содержание текста, формулировать (устно) простые выводы на основе прочитанного (прослушанного) произведения; описывать (устно) картины природы; сочинять по аналогии с прочитанным загадки, рассказы, небольшие сказки; участвовать в инсценировках и драматизации отрывков из художественных произведений (при наличии возможности с учетом развития устной речи обучающихся с НОДА).

Регулятивные универсальные учебные действия способствуют формированию умений:

оценивать своё эмоциональное состояние, возникшее при прочтении (слушании) произведения; удерживать в памяти последовательность событий прослушанного(прочитанного) текста; контролировать выполнение поставленной учебной задачи при чтении(слушании) произведения; проверять (по образцу) выполнение поставленной учебной задачи.

Совместная деятельность способствует формированию умений: выбирать себе партнёров по совместной деятельности; распределять работу, договариваться, приходить к общему решению, отвечать за общий результат работы.

Содержание обучения в 3 КЛАССЕ

О Родине и её истории. Любовь к Родине и её история важные темы произведений литературы (произведения одного-двух авторов по выбору). Чувство любви к Родине, сопричастность к прошлому и настоящему своей страны и родного края главные идеи, нравственные ценности, выраженные в произведениях о Родине. Образ Родины в стихотворных и прозаических произведениях писателей и поэтов XIX и XX веков. Осознание нравственно-этических понятий: любовь к родной стороне, малой родине, гордость за

красоту и величие своей Отчизны. Роль и особенности заголовка произведения. Репродукции картин как иллюстрации к произведениям о Родине. Использование средств выразительности при чтении вслух: интонация, темп, ритм, логические ударения.

Произведения для чтения: К.Д. Ушинский «Наше отечество», М.М. Пришвин «Моя Родина», С.А. Васильев «Россия», Н.П. Кончаловская «Наша древняя столица» (отрывки) и другое (по выбору).

Фольклор (устное народное творчество). Круг чтения: малые жанры фольклора (пословицы, потешки, считалки, небылицы, скороговорки, загадки, по выбору). Знакомство с видами загадок. Пословицы народов России (значение, характеристика, нравственная основа). Книги и словари, созданные В.И. Далем. Активный словарь устной речи: использование образных слов, пословиц и поговорок, крылатых выражений. Нравственные ценности в фольклорных произведениях народов России.

Фольклорная сказка как отражение общечеловеческих ценностей и нравственных правил. Виды сказок (о животных, бытовые, волшебные).

Художественные особенности сказок: построение (композиция), язык (лексика). Характеристика героя, волшебные помощники, иллюстрация как отражение сюжета волшебной сказки (например, картины В.М. Васнецова, иллюстрации Ю.А. Васнецова, И.Я. Билибина, В.М. Конашевич). Отражение в сказках народного быта и культуры. Составление плана сказки.

Круг чтения: народная песня. Чувства, которые рождают песни, темы песен. Описание картин природы как способ рассказать в песне о родной земле. Былина как народный песенный сказ о важном историческом событии, Фольклорные особенности жанра былин: язык (напевность исполнения, выразительность), характеристика главного героя (где жил, чем занимался, какими качествами обладал). Характеристика былин как героического песенного сказа, их особенности (тема, язык). Язык былин, устаревшие слова, их место в былине и представление в современной лексике. Репродукции картин как иллюстрации к эпизодам фольклорного произведения.

Произведения для чтения: малые жанры фольклора, русская народная сказка «Иван-царевич и серый волк», былина об Илье Муромце и другие (по выбору).

Творчество А.С. Пушкина. А.С. Пушкин великий русский поэт. Лирические произведения А.С. Пушкина: средства художественной выразительности (сравнение, эпитет); рифма, ритм. Литературные сказки А.С. Пушкина в стихах (по выбору, например, «Сказка о царе Салтане, о сыне его славном и могучем богатыре князе Гвидоне Салтановиче и о прекрасной царевне Лебеди»). Нравственный смысл произведения, структура сказочного текста, особенности сюжета, приём повтора как основа изменения сюжета. Связь пушкинских сказок с фольклорными. Положительные и

отрицательные герои, волшебные помощники, язык авторской сказки. И.Я. Билибин — иллюстратор сказок А.С. Пушкина.

Произведения для чтения: А.С. Пушкин «Сказка о царе Салтане, о сыне его славном и могучем богатыре князе Гвидоне Салтановиче и о прекрасной царевне Лебеди», «В тот год осенняя погода...», «Опрятней модного паркета...» и другие (по выбору).

Творчество И.А. Крылова. Басня произведение-поучение, которое помогает увидеть свои и чужие недостатки. Иносказание в баснях. И.А. Крылов великий русский баснописец. Басни И.А. Крылова (не менее двух): назначение, темы и герои, особенности языка. Явная и скрытая мораль басен. Использование крылатых выражений в речи.

Произведения для чтения: И.А. Крылов «Ворона и Лисица», «Лисица и виноград», «Мартышка и очки» и другие (по выбору).

Картины природы в произведениях поэтов и писателей XIX-XX веков. Лирические произведения как способ передачи чувств людей, автора. Картины природы в произведениях поэтов и писателей (не менее пяти авторов по выбору):

Ф.И. Тютчев, А.А. Фет, А.Н. Майков, Н.А. Некрасов, А.А. Блок, С.А. Есенин, И.А. Бунин, А.П. Чехов, К.Г. Паустовский и другие. Чувства, вызываемые лирическими произведениями. Средства выразительности в произведениях лирики: эпитеты, синонимы, антонимы, сравнения. Звукопись, её выразительное значение. Олицетворение как одно из средств выразительности лирического произведения. Живописные полотна как иллюстрация к лирическому произведению: пейзаж. Сравнение средств создания пейзажа в тексте-описании (эпитеты, сравнения, олицетворения), в изобразительном искусстве (цвет, композиция), в произведениях музыкального искусства (тон, темп, мелодия).

Произведения для чтения: Ф.И. Тютчев «Есть в осени первоначальной...», А.А. Фет «Кот поёт, глаза прищуря», «Мама! Глянь-ка из окошка.», А.Н. Майков «Осень», С.А. Есенин «Берёза», Н.А. Некрасов «Железная дорога» (отрывок), А.А. Блок «Ворона», И.А. Бунин «Первый снег» и другие (по выбору).

Творчество Л.Н. Толстого. Жанровое многообразие произведений Л.Н. Толстого: сказки, рассказы, басни, быль (не менее трёх произведений), Рассказ как повествование: связь содержания с реальным событием. Структурные части произведения (композиция): начало, завязка действия, кульминация, развязка. Эпизод как часть рассказа. Различные виды планов. Сюжет рассказа: основные события, главные герои, действующие лица, различение рассказчика и автора произведения. Художественные особенности текста-описания, текста-рассуждения.

Произведения для чтения: Л.Н. Толстой «Лебеди», «Зайцы», «Прыжок», «Акула» и другие.

Литературная сказка. Литературная сказка русских писателей (не менее двух). Круг чтения: произведения В.М. Гаршина, М. Горького, И.С. Соколова-Микитова и других. Особенности авторских сказок (сюжет, язык, герои). Составление аннотации.

Произведения для чтения: В.М. Гаршин «Лягушка-путешественница», И.С. Соколов-Микитов «Листопадничек», М. Горький «Случай с Евсейкой» и другие (по выбору).

Произведения о взаимоотношениях человека и животных. Человек и его отношения с животными: верность, преданность, забота и любовь. Круг чтения (по выбору, не менее четырёх произведений): произведения Д.Н. Мамина-Сибиряка, К.Г. Паустовского, М.М. Пришвина, Б.С. Житкова. Особенности рассказа: тема, герои, реальность событий, композиция, объекты описания (портрет героя, описание интерьера).

Произведения для чтения: Б.С. Житков «Про обезьянку», К.Г. Паустовский «Барсучий нос», «Кот Варюга», Д.Н. Мамин-Сибиряк «Приёмыш», А.И. Куприн «Барбос и Жулька» и другое (по выбору).

Произведения о детях. Дети — герои произведений: раскрытие тем «Разные детские судьбы», «Дети на войне». Отличие автора от героя и рассказчика. Герой художественного произведения: время и место проживания, особенности внешнего вида и характера. Историческая обстановка как фон создания произведения: судьбы крестьянских детей, дети на войне (произведения по выбору двух-трёх авторов). Основные события сюжета, отношение к ним героев произведения. Оценка нравственных качеств, проявляющихся в военное время.

Произведения для чтения: Л. Пантелеев «На ялике», А. Гайдар «Тимур и его команда» (отрывки), Л. Кассиль и другие (по выбору).

Юмористические произведения. Комичность как основа сюжета.

Герой юмористического произведения. Средства выразительности текста юмористического содержания: преувеличение. Авторы юмористических рассказов (не менее двух произведений): М.М. Зощенко, Н.Н. Носов, В.Ю. Драгунский и другие (по выбору).

Произведения для чтения: В.Ю. Драгунский «Денискины рассказы» (1-2 произведения), Н.Н. Носов «Весёлая семейка» (1-2 рассказа из цикла) и другие (по выбору).

Зарубежная литература. Круг чтения (произведения двух-трёх авторов по выбору): литературные сказки Ш. Перро, Х.-К. Андерсена, Р. Киплинга. Особенности авторских сказок (сюжет, язык, герои). Рассказы зарубежных писателей о животных. Известные переводчики зарубежной литературы: С.Я. Маршак, КИ. Чуковский, Б.В. Заходер.

Произведения для чтения: Х.-К. Андерсен «Гадкий утёнок», Ш. Перро «Подарок феи» и другие (по выбору).

Библиографическая культура (работа с детской книгой и справочной литературой). Ценность чтения художественной литературы и фольклора, осознание важности читательской деятельности. Использование с учётом учебных задач аппарата издания (обложка, оглавление, аннотация, предисловие, иллюстрации). Правила юного читателя. Книга как особый вид искусства. Общее представление о первых книгах на Руси, знакомство с рукописными книгами.

Изучение литературного чтения в 3 классе способствует освоению ряда универсальных учебных действий: познавательных универсальных учебных действий, коммуникативных универсальных учебных действий, регулятивных универсальных учебных действий, совместной деятельности.

Базовые логические и исследовательские действия как часть познавательных универсальных учебных действий способствуют формированию умений: читать доступные по восприятию и небольшие по объёму прозаические и стихотворные произведения (без отметочного оценивания) при наличии возможности с учетом развития устной речи обучающихся с НОДА; различать сказочные и реалистические, лирические и эпические, народные и авторские произведения; анализировать текст: обосновывать принадлежность к жанру, определять тему и главную мысль, делить текст на части, озаглавливать их, находить в тексте заданный эпизод, определять композицию произведения, характеризовать героя; конструировать план текста, дополнять и восстанавливать нарушенную последовательность; сравнивать произведения, относящиеся к одной теме, но разным жанрам; произведения одного жанра, но разной тематики; исследовать текст: находить описания в произведениях разных жанров (портрет, пейзаж, интерьер).

Работа с информацией как часть познавательных универсальных учебных действий способствуют формированию умений:

сравнивать информацию словесную (текст), графическую или изобразительную (иллюстрация), звуковую (музыкальное произведение); подбирать иллюстрации к тексту, соотносить произведения литературы и изобразительного искусства по тематике, настроению, средствам выразительности; выбирать книгу в библиотеке в соответствии с учебной задачей; составлять аннотацию.

Коммуникативные универсальные учебные действия способствуют формированию умений: читать текст с разными интонациями, передавая своё отношение к событиям, героям произведения; формулировать вопросы по основным событиям текста; пересказывать текст (подробно, выборочно, с изменением лица); выразительно исполнять стихотворное произведение, создавая соответствующее настроение; сочинять простые истории (сказки, рассказы) по аналогии (при наличии возможности с учетом развития устной речи).

Регулятивные универсальные учебные способствуют формированию умений: принимать цель чтения, удерживать её в памяти, использовать в зависимости от учебной задачи вид чтения, контролировать реализацию поставленной задачи чтения; оценивать качество своего восприятия текста на слух; выполнять действия контроля (самоконтроля) и оценки процесса и результата деятельности, при необходимости вносить коррективы в выполняемые действия.

Совместная деятельность способствует формированию умений: участвовать в совместной деятельности: выполнять роли лидера, подчинённого, соблюдать равноправие и дружелюбие; в коллективной театрализованной деятельности читать по ролям, инсценировать (драматизировать) несложные произведения фольклора и художественной литературы; выбирать роль, договариваться о манере её исполнения в соответствии с общим замыслом; осуществлять взаимопомощь, проявлять ответственность при выполнении своей части работы, оценивать свой вклад в общее дело (при наличии возможности с учетом развития устной речи).

Содержание обучения в 4 КЛАССЕ

О Родине, героические страницы истории. Наше Отечество, образ родной земли в стихотворных и прозаических произведениях писателей и поэтов XIX и XX веков (по выбору, не менее четырёх, например, произведения С.Т. Романовского, А.Т. Твардовского, С.Д. Дрожжина, В.М. Пескова и другие). Представление о проявлении любви к родной земле в литературе разных народов (на примере писателей родного края, представителей разных народов России). Страницы истории России, великие люди и события: образы Александра Невского, Михаила Кутузова и других выдающихся защитников Отечества в литературе для детей. Отражение нравственной идеи: любовь к Родине. Героическое прошлое России, тема Великой Отечественной войны в произведениях литературы (на примере рассказов Л.А. Кассиля, С.П. Алексеева). Осознание понятия: поступок, подвиг.

Круг чтения: народная и авторская песня: понятие исторической песни, знакомство с песнями на тему Великой Отечественной войны (2-3 произведения по выбору).

Произведения для чтения: С.Д. Дрожжин «Родине», В.М. Песков «Родине», А.Т. Твардовский «Родине большой и малой» (отрывок), С. Т. Романовский «Ледовое побоище», С.П. Алексеев (1 -2 рассказа военно-исторической тематики) и другие (по выбору).

Фольклор (устное народное творчество). Фольклор как народная духовная культура (произведения по выбору). Многообразие видов фольклора: словесный, музыкальный, обрядовый (календарный). Культурное значение фольклора для появления художественной литературы. Малые жанры фольклора (назначение, сравнение, классификация). Собиратели фольклора (А.Н. Афанасьев, В.И. Даль). Виды сказок: о животных, бытовые,

волшебные. Отражение в произведениях фольклора нравственных ценностей, быта и культуры народов мира. Сходство фольклорных произведений разных народов по тематике, художественным образам и форме («бродячие» сюжеты).

Круг чтения: былина как эпическая песня о героическом событии. Герой былины — защитник страны. Образы русских богатырей: Ильи Муромца, Алёши Поповича, Добрыни Никитича, Никиты Кожемяки (где жил, чем занимался, какими качествами обладал). Средства художественной выразительности в былине: устойчивые выражения, повторы, гипербола. Устаревшие слова, их место в былине и представление в современной лексике. Народные былинно-сказочные темы в творчестве художника В. М. Васнецова.

Произведения для чтения: произведения малых жанров фольклора, народные сказки (2-3 сказки по выбору), сказки народов России (2-3 сказки по выбору), былины из цикла об Илье Муромце, Алёше Поповиче, Добрыне Никитиче (1 -2 по выбору).

Творчество А.С. Пушкина. Картины природы в лирических произведениях А.С. Пушкина.

Средства художественной выразительности в стихотворном произведении (сравнение, эпитет, олицетворение, метафора) на примере 2-3 произведений. Литературные сказки А.С. Пушкина в стихах: «Сказка о мёртвой царевне и о семи богатырях». Фольклорная основа авторской сказки. Положительные и отрицательные герои, волшебные помощники, язык авторской сказки.

Произведения для чтения: А.С. Пушкин «Сказка о мёртвой царевне и о семи богатырях», «Няне», «Осень» (отрывки), «Зимняя дорога» и другие.

Творчество И.А. Крылова. Представление о басне как лиро-эпическом жанре. Круг чтения: басни на примере произведений И.А. Крылова, И.И. Хемницера, Л.Н. Толстого, С.В. Михалкова. Басни стихотворные и прозаические (не менее трёх). Развитие событий в басне, её герои (положительные, отрицательные). Аллегория в баснях. Сравнение басен: назначение, темы и герои, особенности языка.

Произведения для чтения: Крылов И.А. «Стрекоза и муравей», «Квартет», И.И. Хемницер «Стрекоза», Л.Н. Толстой «Стрекоза и муравей» и другие.

Творчество М.Ю. Лермонтова. Круг чтения: лирические произведения М.Ю. Лермонтова (не менее трёх). Средства художественной выразительности (сравнение, эпитет, олицетворение); рифма, ритм. Метафора как «свёрнутое» сравнение. Строфа как элемент композиции стихотворения. Переносное значение слов в метафоре. Метафора в стихотворениях М.Ю. Лермонтова.

Произведения для чтения: М.Ю. Лермонтов «Утёс», «Парус», «Москва, Москва! . . . Люблю тебя как сын. . .» и другие.

Литературная сказка. Тематика авторских стихотворных сказок (две-три по выбору). Герои литературных сказок (произведения П.П. Ершова, П.П.

Бажова, С.Т. Аксакова, С.Я. Маршака и другие). Связь литературной сказки с фольклорной: народная речь как особенность авторской сказки. Иллюстрации в сказке: назначение, особенности.

Произведения для чтения: П.П. Бажов «Серебряное копытце», П.П. Ершов «Конёк-Горбунок», С.Т. Аксаков «Аленький цветочек» и другие.

Картины природы в творчестве поэтов и писателей XIX—XX веков. Лирика, лирические произведения как описание в стихотворной форме чувств поэта, связанных с наблюдениями, описаниями природы. Круг чтения: лирические произведения поэтов и писателей (не менее пяти авторов по выбору): В.А. Жуковский, И.С. Никитин, Е.А. Баратынский, Ф.И. Тютчев, А.А. Фет, Н.А. Некрасов, И.А. Бунин, А.А. Блок, К.Д. Бальмонт и другие. Темы стихотворных произведений, герой лирического произведения. Авторские приёмы создания художественного образа в лирике. Средства выразительности в произведениях лирики: эпитеты, синонимы, антонимы, сравнения, олицетворения, метафоры. Репродукция картины как иллюстрация к лирическому произведению.

Произведения для чтения: В.А. Жуковский «Загадка», И.С. Никитин «В синем небе плывут над полями. Ф.И. Тютчев «Как неожиданно и ярко», А.А. Фет «Весенний дождь», Е.А. Баратынский «Весна, весна! Как воздух чист...», И.А. Бунин «Листопад» (отрывки) и другие (по выбору).

Творчество Л.Н. Толстого. Круг чтения (не менее трёх произведений): рассказ (художественный и научно-познавательный), сказки, басни, быль. Повесть как эпический жанр (общее представление). Значение реальных жизненных ситуаций в создании рассказа, повести. Отрывки из автобиографической повести Л.Н. Толстого «Детство». Особенности художественного текста-описания: пейзаж, портрет героя, интерьер. Примеры текста-рассуждения в рассказах ЛОУ. Толстого.

Произведения для чтения: Л.Н. Толстой «Детство» (отдельные главы), «Русак», «Черепашка» и другие (по выбору).

Произведения о животных и родной природе. Взаимоотношения человека и животных, защита и охрана природы как тема произведений литературы. Круг чтения (не менее трёх авторов): на примере произведений А.И. Куприна, В.П. Астафьева, К.Г. Паустовского, М.М. Пришвина, Ю.И. Ковалёва и другие.

Произведения для чтения: В.П. Астафьев «Капалуха», М.М. Пришвин «Выскочка», С.А. Есенин «Лебедушка», К.Г. Паустовский «Корзина с еловыми шишками» и другие (по выбору).

Произведения о детях. Тематика произведений о детях, их жизни, играх и занятиях, взаимоотношениях со взрослыми и сверстниками (на примере произведений не менее трёх авторов): А.П. Чехова, Б.С. Житкова, Н.Г. Гарина-Михайловского, В.В. Крапивина и других. Словесный портрет героя как его характеристика. Авторский способ выражения главной мысли. Основные события сюжета, отношение к ним героев.

Произведения для чтения: А.П. Чехов «Мальчики», Н.Г. Гарин-Михайловский «Детство Тёмы» (отдельные главы), М.М. Зощенко «О Лёньке и Миньке» (1 -2 рассказа из цикла), К.Г. Паустовский «Корзина с еловыми шишками» и другие.

Пьеса. Знакомство с новым жанром пьесой-сказкой. Пьеса - произведение литературы и театрального искусства (одна по выбору). Пьеса как жанр драматического произведения.

Пьеса и сказка: драматическое и эпическое произведения. Авторские ремарки: назначение, содержание.

Произведения для чтения: С.Я. Маршак «Двенадцать месяцев» и другие.

Юмористические произведения. Круг чтения (не менее двух произведений по выбору): юмористические произведения на примере рассказов М.М. Зощенко, В.Ю. Драгунского, Н.Н. Носова, В.В. Голявкина. Герои юмористических произведений. Средства выразительности текста юмористического содержания: гипербола. Юмористические произведения в кино и театре.

Произведения для чтения: В.Ю. Драгунский «Денискины рассказы» (1-2 произведения по выбору), Н.Н. Носов «Витя Малеев в школе и дома» (отдельные главы) и другие.

Зарубежная литература. Расширение круга чтения произведений зарубежных писателей. Литературные сказки Ш. Перро, Х.-К. Андерсена, братьев Гримм и других (по выбору). Приключенческая литература: произведения Дж. Свифта, Марка Твена. .

Произведения для чтения: Х.-К. Андерсен «Дикие лебеди», «Русалочка», Дж. Свифт «Приключения Гулливера» (отдельные главы), Марк Твен «Том Сойер» (отдельные главы) и другие (по выбору).

Библиографическая культура (работа с детской книгой и справочной литературой). Польза чтения и книги: книга — друг и учитель. Правила читателя и способы выбора книги (тематический, систематический каталог). Виды информации в книге: научная, художественная, справочно-иллюстративный материал. Типы книг (изданий): книга-произведение, книга-сборник, собрание сочинений, периодическая печать, справочные издания. Работа с источниками периодической печати.

Изучение литературного чтения в 4 классе способствует освоению ряда универсальных учебных действий: познавательных универсальных учебных действий, коммуникативных универсальных учебных действий, регулятивных универсальных учебных действий, совместной деятельности.

Базовые логические и исследовательские действия как часть познавательных универсальных учебных действий способствуют формированию умений:

читать вслух целыми словами без пропусков и перестановок букв и слогов доступные по восприятию и небольшие по объёму прозаические и стихотворные произведения (без отсроченного оценивания) при наличии

возможности с учетом развития устной речи у обучающихся с НОДА; читать про себя (молча), оценивать своё чтение с точки зрения понимания и запоминания текста; анализировать текст: определять главную мысль, обосновывать принадлежность к жанру, определять тему и главную мысль, находить в тексте заданный эпизод, устанавливать взаимосвязь между событиями, эпизодами текста; характеризовать героя и давать оценку его поступкам; сравнивать героев одного произведения по предложенным критериям, самостоятельно выбирать критерий сопоставления героев, их поступков (по контрасту или аналогии); составлять план (вопросный, номинативный, цитатный) текста, дополнять и восстанавливать нарушенную последовательность; исследовать текст: находить средства художественной выразительности (сравнение, эпитет, олицетворение, метафора), описания в произведениях разных жанров (пейзаж, интерьер), выявлять особенности стихотворного текста (ритм, рифма, строфа).

Работа с информацией как часть познавательных универсальных учебных действий способствуют формированию умений:

использовать справочную информацию для получения дополнительной информации в соответствии с учебной задачей; характеризовать книгу по её элементам (обложка, оглавление, аннотация, предисловие, иллюстрации, примечания и другое); выбирать книгу в библиотеке в соответствии с учебной задачей; составлять аннотацию.

Коммуникативные универсальные учебные действия способствуют формированию умений: соблюдать правила речевого этикета в учебном диалоге, отвечать и задавать вопросы к учебным и художественным текстам; пересказывать текст в соответствии с учебной задачей; рассказывать о тематике детской литературы, о любимом писателе и его произведениях; оценивать мнение авторов о героях и своё отношение к ним; использовать элементы импровизации при исполнении фольклорных произведений; . сочинять небольшие тексты повествовательного и описательного характера по наблюдениям, на заданную тему (при наличии возможности с учетом развития устной речи).

Регулятивные универсальные учебные действия способствуют формированию умений: понимать значение чтения для самообразования и саморазвития; самостоятельно организовывать читательскую деятельность во время досуга; определять цель выразительного исполнения и работы с текстом; оценивать выступление (своё и одноклассников) с точки зрения передачи настроения, особенностей произведения и героев; осуществлять контроль процесса и результата деятельности, устанавливать причины возникших ошибок и трудностей, проявлять способность предвидеть их в предстоящей работе.

Совместная деятельность способствует формированию умений: участвовать в театрализованной деятельности: инсценировании и драматизации (читать по ролям, разыгрывать сценки); соблюдать правила

взаимодействия; ответственно относиться к своим обязанностям в процессе совместной деятельности, оценивать свой вклад в общее дело.

Планируемые результаты освоения учебного предмета «Литературное чтение». Личностные результаты освоения программы по литературному чтению достигаются в процессе единства учебной, коррекционной и воспитательной деятельности, обеспечивающей позитивную динамику развития личности обучающегося, ориентированную на процессы самопознания, саморазвития и самовоспитания. Личностные результаты освоения программы по литературному чтению отражают освоение обучающимися с НОДА социально значимых норм и отношений, развитие позитивного отношения обучающихся к общественным, традиционным, социокультурным и духовно-нравственным ценностям, приобретение опыта применения сформированных представлений и отношений на практике.

В результате изучения литературного чтения на уровне начального общего образования у обучающегося с НОДА будут сформированы следующие личностные результаты:

гражданско-патриотическое воспитание: становление ценностного отношения к своей Родине, малой родине, проявление интереса к изучению родного языка, истории и культуре Российской Федерации, понимание естественной связи прошлого и настоящего в культуре общества; осознание своей этнокультурной и российской гражданской идентичности, сопричастности к прошлому, настоящему и будущему своей страны и родного края, проявление уважения к традициям и культуре своего и других народов в процессе восприятия и анализа произведений выдающихся представителей русской литературы и творчества народов России;

первоначальные представления о человеке как члене общества, о правах и ответственности, уважении и достоинстве человека, о нравственно-этических нормах поведения и правилах межличностных отношений.

духовно-нравственное воспитание: освоение опыта человеческих взаимоотношений, проявление сопереживания, уважения, любви, доброжелательности и других моральных качеств к родным и другим людям, независимо от их национальности, социального статуса, вероисповедания; осознание этических понятий, оценка поведения и поступков персонажей художественных произведений в ситуации нравственного выбора; выражение своего видения мира, индивидуальной позиции посредством накопления и систематизации литературных впечатлений, разнообразных по эмоциональной окраске; неприятие любых форм поведения, направленных на причинение физического и морального вреда другим людям.

эстетическое воспитание: проявление уважительного отношения и интереса к художественной культуре, к различным видам искусства, восприимчивость к традициям и творчеству своего и других народов, готовность выразить своё отношение в разных видах художественной деятельности; приобретение эстетического опыта слушания, чтения и

эмоционально-эстетической оценки произведений фольклора и художественной литературы; понимание образного языка художественных произведений, выразительных средств, создающих художественный образ.

трудовое воспитание: осознание ценности труда в жизни человека и общества, ответственное потребление и бережное отношение к результатам труда, навыки участия в различных видах трудовой деятельности, интерес к различным профессиям.

экологическое воспитание: бережное отношение к природе, осознание проблем взаимоотношений человека и животных, отражённых в литературных произведениях; неприятие действий, приносящих вред окружающей среде.

ценности научного познания: ориентация в деятельности на первоначальные представления о научной картине мира, понимание важности слова как средства создания словесно-художественного образа, способа выражения мыслей, чувств, идей автора; овладение смысловым чтением для решения различного уровня учебных и жизненных задач; потребность в самостоятельной читательской деятельности, саморазвитии средствами литературы, развитие познавательного интереса, активности, инициативности, любознательности и самостоятельности в познании произведений фольклора и художественной литературы, творчества писателей.

МЕТАПРЕДМЕТНЫЕ РЕЗУЛЬТАТЫ

В результате изучения литературного чтения на уровне начального общего образования у обучающегося с НОДА будут сформированы познавательные универсальные учебные действия, коммуникативные универсальные учебные действия, регулятивные универсальные учебные действия, совместная деятельность.

У обучающегося будут сформированы следующие базовые логические действия как часть познавательных универсальных учебных действий: сравнивать произведения по теме, главной мысли, жанру, соотносить произведение и его автора, устанавливать основания для сравнения произведений, устанавливать аналогии; объединять произведения по жанру, авторской принадлежности; определять существенный признак для классификации, классифицировать произведения по темам, жанрам; находить закономерности и противоречия при анализе сюжета (композиции), восстанавливать нарушенную последовательность событий (сюжета), составлять аннотацию, отзыв по предложенному алгоритму; выявлять недостаток информации для решения учебной (практической) задачи на основе предложенного алгоритма; устанавливать причинно-следственные связи в сюжете фольклорного и художественного текста, при составлении плана, пересказе текста, характеристике поступков героев.

У обучающегося с НОДА будут сформированы следующие базовые исследовательские действия как часть познавательных универсальных

учебных действий: определять разрыв между реальным и желательным состоянием объекта (ситуации) на основе предложенных учителем вопросов; формулировать с помощью учителя цель, планировать изменения объекта, ситуации; сравнивать несколько вариантов решения задачи, выбирать наиболее подходящий (на основе предложенных критериев); формулировать выводы и подкреплять их доказательствами на основе результатов проведённого наблюдения (опыта, классификации, сравнения, исследования); прогнозировать возможное развитие процессов, событий и их последствия в аналогичных или сходных ситуациях.

У обучающегося будут сформированы следующие умения работать с информацией как часть познавательных универсальных учебных действий:

выбирать источник получения информации; находить в предложенном источнике информацию, представленную в явном виде, согласно заданному алгоритму; распознавать достоверную и недостоверную информацию самостоятельно или на основании предложенного учителем способа её проверки; соблюдать с помощью взрослых (учителей, родителей (законных представителей) правила информационной безопасности при поиске информации в информационно-коммуникационной сети «Интернет»; анализировать и создавать текстовую, видео, графическую, звуковую информацию в соответствии с учебной задачей; самостоятельно создавать схемы, таблицы для представления информации.

У обучающегося будут сформированы следующие умения общения как часть коммуникативных универсальных учебных действий: воспринимать и формулировать суждения, выражать эмоции в соответствии с целями и условиями общения в знакомой среде; проявлять уважительное отношение к собеседнику, соблюдать правила ведения диалога и дискуссии; признавать возможность существования разных точек зрения; корректно и аргументированно высказывать своё мнение; строить речевое высказывание в соответствии с поставленной задачей; создавать устные и письменные тексты (описание, рассуждение, повествование); готовить небольшие публичные выступления; подбирать иллюстративный материал (рисунки, фото, плакаты) к тексту выступления (при наличии возможности с учетом развития устной речи у обучающихся).

У обучающегося с НОДА будут сформированы следующие умения самоорганизации как части регулятивных универсальных учебных действий: планировать действия по решению учебной задачи для получения результата; выстраивать последовательность выбранных действий.

У обучающегося с НОДА будут сформированы следующие умения самоконтроля как части регулятивных универсальных учебных действий: устанавливать причины успеха (неудач) учебной деятельности; корректировать свои учебные действия для преодоления ошибок.

У обучающегося с НОДА будут сформированы следующие умения совместной деятельности: формулировать краткосрочные и долгосрочные цели (индивидуальные с учётом участия в коллективных задачах) в стандартной (типовой) ситуации на основе предложенного формата планирования, распределения промежуточных шагов и сроков; принимать цель совместной деятельности, коллективно строить действия по её достижению: распределять роли, договариваться, обсуждать процесс и результат совместной работы; проявлять готовность руководить, выполнять поручения, подчиняться; ответственно выполнять свою часть работы; оценивать свой вклад в общий результат; выполнять совместные проектные задания с опорой на предложенные образцы; планировать действия по решению учебной задачи для получения результата; выстраивать последовательность выбранных действий.

ПРЕДМЕТНЫЕ РЕЗУЛЬТАТЫ

1) понимание литературы как явления национальной и мировой культуры, средства сохранения и передачи нравственных ценностей и традиций;

2) осознание значимости чтения для личного развития; формирование представлений о мире, российской истории и культуре, первоначальных этических представлений, понятий о добре и зле, нравственности; успешности обучения по всем учебным предметам; формирование потребности в систематическом чтении;

3) понимание роли чтения, использование разных видов чтения (ознакомительное, изучающее, выборочное, поисковое); умение осознанно воспринимать и оценивать содержание и специфику различных текстов, участвовать в их обсуждении, давать и обосновывать нравственную оценку поступков героев;

4) достижение необходимого для продолжения образования уровня читательской компетентности, общего речевого развития, то есть овладение техникой чтения вслух и про себя, элементарными приемами интерпретации, анализа и преобразования художественных, научно-популярных и учебных текстов с использованием элементарных литературоведческих понятий;

5) умение самостоятельно выбирать интересующую литературу; пользоваться справочными источниками для понимания и получения дополнительной информации.

ПОДГОТОВИТЕЛЬНЫЙ КЛАСС

Предметные результаты изучения литературного чтения. К концу обучения в подготовительном классе обучающийся с НОДА научится:

- различать слово и предложение; вычленять слова из предложений;
- вычленять звуки из слова;
- различать гласные и согласные звуки;
- различать ударные и безударные гласные звуки;
- различать мягкие и твёрдые согласные звуки;

- различать понятия «звук» и «буква»;
- определять количество слогов в слове; делить слова на слоги (простые случаи: слова без стечения согласных); определять в слове ударный слог;
- правильно называть буквы русского алфавита;
- понимать различия между устной и письменной речью;
- понимать прослушанный текст;
- отвечать на вопросы о теме прослушанного произведения;
- двум видам чтения: орфографическое (читаю, как написано) и орфоэпическое (читаю, как говорю);
- читать вслух слова, предложения, небольшие тексты объемом 3-4 предложения;
- находить в тексте слова, значение которых требует уточнения;
- составлять предложение из набора форм слов;
- устно составлять текст из 3—5 предложений по сюжетным картинкам;
- использовать изученные понятия в процессе решения учебных задач.

1 КЛАСС

Предметные результаты изучения литературного чтения. К концу обучения в 1 классе обучающийся с НОДА научится:

- понимать ценность чтения для решения учебных задач и применения в различных жизненных ситуациях: отвечать на вопрос о важности чтения для личного развития, находить в художественных произведениях отражение нравственных ценностей, традиций, быта разных народов; владеть техникой слогового плавного чтения с переходом на чтение целыми словами, читать осознанно вслух целыми словами без пропусков и перестановок букв и слогов доступные для восприятия и небольшие по объёму произведения в темпе не менее 30 слов в минуту (без отметочного оценивания) при наличии возможности с учетом развития устной речи у обучающихся; читать наизусть с соблюдением орфоэпических и пунктуационных норм не менее 2 стихотворений о Родине, о детях, о семье, о родной природе в разные времена года при наличии возможности с учетом развития устной речи у обучающихся; различать прозаическую (нестихотворную) и стихотворную речь; различать и называть отдельные жанры фольклора (устного народного творчества) и художественной литературы (загадки, пословицы, потешки, сказки (фольклорные и литературные), рассказы, стихотворения); понимать содержание прослушанного (прочитанного) произведения: отвечать на вопросы по фактическому содержанию произведения; владеть элементарными умениями анализа текста прослушанного (прочитанного) произведения: определять последовательность событий в произведении, характеризовать поступки (положительные или отрицательные) героя, объяснять значение незнакомого слова с использованием словаря;
- участвовать в обсуждении прослушанного (прочитанного) произведения: отвечать на вопросы о впечатлении от произведения, использовать в беседе изученные литературные понятия (автор, герой, тема, идея, заголовок,

содержание произведения), подтверждать свой ответ примерами из текста; пересказывать (устно) содержание произведения с соблюдением последовательности событий, с опорой на предложенные ключевые слова, вопросы, рисунки, предложенный план при наличии возможности с учетом развития устной речи у обучающихся; читать по ролям с соблюдением норм произношения, расстановки ударения; составлять высказывания по содержанию произведения (не менее 3 предложений) по заданному алгоритму при наличии возможности с учетом развития устной речи у обучающихся; сочинять небольшие тексты по предложенному началу (не менее 3 предложений); ориентироваться в книге (учебнике) по обложке, оглавлению, иллюстрациям; выбирать книги для самостоятельного чтения по совету взрослого и с учётом рекомендованного учителем списка, рассказывать о прочитанной книге по предложенному алгоритму; обращаться к справочной литературе для получения дополнительной информации в соответствии с учебной задачей.

2 КЛАСС

Предметные результаты изучения литературного чтения. К концу обучения во 2 классе обучающийся с НОДА научится: объяснять важность чтения для решения учебных задач и применения в различных жизненных ситуациях: переходить от чтения вслух к чтению про себя в соответствии с учебной задачей, обращаться к разным видам чтения (изучающее, ознакомительное, поисковое выборочное, просмотровое выборочное), находить в фольклоре и литературных произведениях отражение нравственных ценностей, традиций, быта, культуры разных народов, ориентироваться в нравственно-этических понятиях в контексте изученных произведений; читать вслух целыми словами без пропусков и перестановок букв и слогов доступные по восприятию и небольшие по объёму прозаические и стихотворные произведения в темпе не менее 40 слов в минуту (без отсчётного оценивания) при наличии возможности с учетом развития устной речи у обучающихся; читать наизусть с соблюдением орфоэпических и пунктуационных норм не менее 3 стихотворений о Родине, о детях, о семье, о родной природе в разные времена года при наличии возможности с учетом развития устной речи у обучающихся;

различать прозаическую и стихотворную речь: называть особенности стихотворного произведения (ритм, рифма); понимать содержание, смысл прослушанного (прочитанного) произведения: отвечать и формулировать вопросы по фактическому содержанию произведения; различать и называть отдельные жанры фольклора (считалки, загадки, пословицы, потешки, небылицы, народные песни, скороговорки, сказки о животных, бытовые и волшебные) и художественной литературы (литературные сказки, рассказы, стихотворения, басни); владеть элементарными умениями анализа и интерпретации текста: определять тему и главную мысль, воспроизводить последовательность событий тексте произведения, составлять план текста

(вопросный, номинативный); описывать характер героя, находить в тексте средства изображения (портрет) героя и выражения его чувств, оценивать поступки героев произведения, устанавливать взаимосвязь; между характером героя и его поступками, сравнивать героев одного произведения по предложенным критериям, характеризовать отношение автора к героям, его поступкам; объяснять значение незнакомого слова с опорой на контекст и с использованием словаря; находить в тексте примеры использования слов в прямом и переносном значении; осознанно применять для анализа текста изученные понятия (автор, литературный герой, тема, идея, заголовок, содержание произведения, сравнение, эпитет); участвовать в обсуждении прослушанного (прочитанного) произведения: понимать жанровую принадлежность произведения, формулировать устно простые выводы при наличии возможности с учетом развития устной речи у обучающихся, подтверждать свой ответ примерами из текста; пересказывать (устно) содержание произведения подробно, выборочно, от лица героя, от третьего лица; читать по ролям с соблюдением норм произношения, расстановки ударения, инсценировать небольшие эпизоды из произведения при наличии возможности с учетом развития устной речи у обучающихся; составлять высказывания на заданную тему по содержанию произведения (не менее 5 предложений); сочинять по аналогии с прочитанным загадки, небольшие сказки, рассказы; ориентироваться в книге и (или) учебнике по обложке, оглавлению, аннотации, иллюстрациям, предисловию, условным обозначениям; выбирать книги для самостоятельного чтения с учётом рекомендательного списка, используя картотеки, рассказывать о прочитанной книге; использовать справочную литературу для получения дополнительной информации в соответствии с учебной задачей.

3 КЛАСС

Предметные результаты изучения литературного чтения. К концу обучения в 3 классе обучающийся с НОДА научится: отвечать на вопрос о культурной значимости устного народного творчества и художественной литературы, находить в фольклоре и литературных произведениях отражение нравственных ценностей, традиций, быта, культуры разных народов, ориентироваться в нравственно-этических понятиях в контексте изученных произведений; читать вслух и про себя в соответствии с учебной задачей, использовать разные виды чтения (изучающее, ознакомительное, поисковое выборочное, просмотровое выборочное); читать вслух целыми словами без пропусков и перестановок букв и слогов доступные по восприятию и небольшие по объёму прозаические и стихотворные произведения в темпе не менее 60 слов в минуту (без отсчётного оценивания) при наличии возможности с учетом развития устной речи у обучающихся; читать наизусть не менее 4 стихотворений в соответствии с изученной тематикой произведений при наличии возможности с учетом развития устной речи у обучающихся; различать художественные произведения и познавательные

тексты; различать прозаическую и стихотворную речь: называть особенности стихотворного произведения (ритм, рифма, строфа), отличать лирическое произведение от эпического; понимать жанровую принадлежность, содержание, смысл прослушанного (прочитанного) произведения: отвечать и формулировать вопросы к учебным и художественным текстам; различать и называть отдельные жанры фольклора (считалки, загадки, пословицы, потешки, небылицы, народные песни, скороговорки, сказки о животных, бытовые и волшебные) и художественной литературы (литературные сказки, рассказы, стихотворения, басни), приводить примеры произведений фольклора разных народов России; владеть элементарными умениями анализа и интерпретации текста: формулировать тему и главную мысль, определять последовательность событий в тексте произведения, выявлять связь событий, эпизодов текста; составлять план текста (вопросный, номинативный, цитатный); характеризовать героев, описывать характер героя, давать оценку поступкам героев, составлять портретные характеристики персонажей; выявлять взаимосвязь между поступками, мыслями, чувствами героев, сравнивать героев одного произведения и сопоставлять их поступки по предложенным критериям (по аналогии или по контрасту); отличать автора произведения от героя и рассказчика, характеризовать отношение автора к героям, поступкам, описанной картине, находить в тексте средства изображения героев (портрет), описание пейзажа и интерьера; объяснять значение незнакомого слова с опорой на контекст и с использованием словаря; находить в тексте примеры использования слов в прямом и переносном значении, средств художественной выразительности (сравнение, эпитет, олицетворение); осознанно применять изученные понятия (автор, мораль басни, литературный герой, персонаж, характер, тема, идея, заголовок, содержание произведения, эпизод, смысловые части, композиция, сравнение, эпитет, олицетворение); участвовать в обсуждении прослушанного (прочитанного) произведения при наличии возможности с учетом развития устной речи у обучающихся: строить монологическое и диалогическое высказывание с соблюдением орфоэпических и пунктуационных норм, устно, при наличии возможности с учетом развития устной речи у обучающихся, и письменно формулировать простые выводы, подтверждать свой ответ примерами из текста; использовать в беседе изученные литературные понятия при наличии возможности с учетом развития устной речи у обучающихся; пересказывать произведение (устно) подробно, выборочно, сжато (кратко), от лица героя, с изменением лица рассказчика, от третьего лица при наличии возможности с учетом развития устной речи у обучающихся; при анализе и интерпретации текста использовать разные типы речи (повествование, описание, рассуждение) с учётом специфики учебного и художественного текстов; читать по ролям с соблюдением норм произношения, инсценировать небольшие эпизоды из произведения при наличии возможности с учетом развития устной речи у

обучающихся; составлять устные, при наличии возможности с учетом развития устной речи у обучающихся, и письменные высказывания на основе прочитанного (прослушанного) текста на заданную тему по содержанию произведения (не менее 8 предложений), корректировать собственный письменный текст; составлять краткий отзыв о прочитанном произведении по заданному алгоритму; сочинять тексты, используя аналогии, иллюстрации, придумывать продолжение прочитанного произведения; использовать в соответствии с учебной задачей аппарат издания: обложку, оглавление, аннотацию, иллюстрации, предисловие, приложения, сноски, примечания; выбирать книги для самостоятельного чтения с учётом рекомендательного списка, используя картотеки, рассказывать о прочитанной книге; использовать справочные издания, в том числе верифицированные электронные образовательные и информационные ресурсы, включённые в федеральный перечень.

4 КЛАСС

Предметные результаты изучения литературного чтения. К концу обучения в 4 классе обучающийся с НОДА научится: осознавать значимость художественной литературы и фольклора для всестороннего развития личности человека, находить в произведениях отражение нравственных ценностей, фактов бытовой и духовной культуры народов России и мира, ориентироваться в нравственно-этических понятиях в контексте изученных произведений;

демонстрировать интерес и положительную мотивацию к систематическому чтению и слушанию художественной литературы и произведений устного народного творчества: формировать собственный круг чтения; читать вслух и про себя в соответствии с учебной задачей, использовать разные виды чтения (изучающее, ознакомительное, поисковое выборочное, просмотровое выборочное); читать вслух целыми словами без пропусков и перестановок букв и слогов доступные по восприятию и небольшие по объёму прозаические и стихотворные произведения в темпе не менее 80 слов в минуту (без отсечного оценивания) при наличии возможности с учетом развития устной речи у обучающихся; читать наизусть не менее 5 стихотворений в соответствии с изученной тематикой произведений при наличии возможности с учетом развития устной речи у обучающихся; различать художественные произведения и познавательные тексты; различать прозаическую и стихотворную речь: называть особенности стихотворного произведения (ритм, рифма, строфа), отличать лирическое произведение от эпического; понимать жанровую принадлежность, содержание, смысл прослушанного (прочитанного) произведения: отвечать и формулировать вопросы (в том числе проблемные) к познавательным, учебным и художественным текстам; различать и называть отдельные жанры фольклора (считалки, загадки, пословицы, потешки, небылицы, народные песни, скороговорки, сказки о животных, бытовые и волшебные), приводить

примеры произведений фольклора разных народов России; соотносить читаемый текст с жанром художественной литературы (литературные сказки, рассказы, стихотворения, басни), приводить примеры разных жанров литературы России и стран мира; владеть элементарными умениями анализа и интерпретации текста: определять тему и главную мысль, последовательность событий в тексте произведения, выявлять связь событий, эпизодов текста; характеризовать героев, давать оценку их поступкам, составлять портретные характеристики персонажей, выявлять взаимосвязь между поступками и мыслями, чувствами героев, сравнивать героев одного произведения по самостоятельно выбранному критерию (по аналогии или по контрасту), характеризовать собственное отношение к героям, поступкам; находить в тексте средства изображения героев (портрет) и выражения их чувств, описание пейзажа и интерьера, устанавливать причинно-следственные связи событий, явлений, поступков героев; объяснять значение незнакомого слова с опорой на контекст и с использованием словаря; находить в тексте примеры использования слов в прямом и переносном значении, средства художественной выразительности (сравнение, эпитет, олицетворение, метафора); осознанно применять изученные понятия (автор, мораль басни, литературный герой, персонаж, характер, тема, идея, заголовок, содержание произведения, эпизод, смысловые части, композиция, сравнение, эпитет, олицетворение, метафора, лирика, эпос, образ); участвовать в обсуждении прослушанного (прочитанного) произведения: строить монологическое и диалогическое высказывание с соблюдением норм русского литературного языка (норм произношения, словоупотребления, грамматики) при наличии возможности с учетом развития устной речи у обучающихся; устно, при наличии возможности с учетом развития устной речи у обучающихся, и письменно формулировать простые выводы на основе прослушанного (прочитанного) текста, подтверждать свой ответ примерами из текста; составлять план текста (вопросный, номинативный, цитатный), пересказывать (устно) подробно, выборочно, сжато (кратко), от лица героя, с изменением лица рассказчика, от третьего лица; читать по ролям с соблюдением норм произношения, расстановки ударения, инсценировать небольшие эпизоды из произведения при наличии возможности с учетом развития устной речи у обучающихся; составлять устные, при наличии возможности с учетом развития устной речи у обучающихся, и письменные высказывания на заданную тему по содержанию произведения (не менее 10 предложений), писать сочинения на заданную тему, используя разные типы речи (повествование, описание, рассуждение), корректировать собственный текст с учётом правильности, выразительности письменной речи; составлять краткий отзыв о прочитанном произведении по заданному алгоритму; сочинять по аналогии с прочитанным, составлять рассказ по иллюстрациям, от имени одного из героев, придумывать продолжение прочитанного произведения (не менее 10 предложений); использовать в соответствии с

учебной задачей аппарат издания (обложка, оглавление, аннотация, иллюстрация, предисловие, приложение, сноски, примечания); выбирать книги для самостоятельного чтения с учётом рекомендательного списка, используя картотеки, рассказывать о прочитанной книге; использовать справочную литературу, электронные образовательные и информационные ресурсы информационно-коммуникационной сети «Интернет» (в условиях контролируемого входа), для получения дополнительной информации в соответствии с учебной задачей.

ТЕМАТИЧЕСКОЕ ПЛАНИРОВАНИЕ

ПОДГОТОВИТЕЛЬНЫЙ КЛАСС (132 часа)

№ п/п	Тема, курса	раздел	Программное содержание	Методы и формы организации обучения. Характеристика деятельности обучающихся
----------	----------------	--------	------------------------	--

1	Развитие речи (25 часов)	<p>Язык как основное средство человеческого общения. Осознание целей и ситуаций общения.</p> <p>Речь как основная форма общения между людьми. Текст как единица речи (ознакомление). Осознание ситуации общения: с какой целью, с кем и где происходит общение.</p> <p>Овладение нормами речевого этикета в ситуациях учебного и бытового общения (приветствие, прощание, извинение, благодарность, обращение с просьбой).</p> <p>Составление небольших рассказов повествовательного характера по серии сюжетных картинок. Участие в диалоге. Понимание текста при его прослушивании.</p>	<p>Рассказ учителя на тему «Язык — средство общения людей». Работа с рисунками и текстом как основа анализа особенностей ситуаций устного и письменного общения.</p> <p>Творческое задание: придумать ситуацию, когда необходимо воспользоваться письменной речью.</p> <p>Работа с рисунками, на которых изображены разные ситуации общения (приветствие, прощание, извинение, благодарность, обращение с просьбой), устное обсуждение этих ситуаций при наличии возможности с учетом развития устно речи у обучающихся, выбор соответствующих каждой ситуации слов речевого этикета.</p> <p>Разыгрывание сценок, отражающих ситуации выражения просьбы, извинения, вежливого отказа при наличии возможности с учетом развития устно речи у обучающихся.</p> <p>Моделирование речевой ситуации, содержащей извинение, анализ данной ситуации, выбор адекватных средств выражения извинения.</p> <p>Комментированное выполнение задания: выбор из предложенного набора этикетных слов, соответствующих заданным ситуациям общения.</p> <p>Творческое задание: придумать ситуации общения, в которых могут быть употреблены предложенные этикетные слова.</p> <p>Работа с серией сюжетных картинок, выстроенных в правильной последовательности: анализ изображённых событий, обсуждение сюжета, составление устного рассказа с опорой на картинки при наличии возможности с учетом развития устно речи у обучающихся.</p> <p>Работа с серией сюжетных картинок с нарушенной последовательностью: анализ изображённых событий, установление правильной последовательности событий, объяснение ошибки художника, внесение изменений в последовательность картинок, составление устного рассказа по восстановленной серии картинок при наличии возможности с учетом развития устно речи у обучающихся.</p> <p>Слушание текста, понимание текста при его прослушивании.</p>
---	--------------------------	---	--

2	Слово и предложение (21 час)	Различение слова и предложения. Работа с предложением: выделение слов, изменение их порядка, дополнение предложения словом, подходящим по смыслу. Восприятие слова как объекта изучения, материала для анализа. Наблюдение над значением слова. Выявление слов, значение которых требует уточнения. Активизация и расширение словарного запаса. Включение слов в предложение. Осознание единства звукового состава слова и его значения.	Совместная работа: придумывание предложения с заданным словом. Моделирование предложения: определение количества слов в предложении и обозначение каждого слова полоской. Самостоятельная работа: определение количества слов в предложении, обозначение слов полосками. Работа с моделью предложения: изменение предложения в соответствии с изменением модели.
3	Фонетика (25 часов)	Звуки речи. Интонационное выделение звука в слове. Определение частотного звука в стихотворении. Называние слов с заданным звуком. Дифференциация близких по акустикоартикуляционным признакам звуков. Установление последовательности звуков в слове, определение количества звуков. Сопоставление слов, различающихся одним или несколькими звуками. Звуковой анализ слова, работа со звуковыми моделями: построение модели звукового состава слова, подбор слов, соответствующих заданной модели. Особенности гласных звуков. Особенности согласных звуков. Различение гласных и согласных звуков. Определение места ударения. Различение гласных ударных и безударных. Ударный слог. Твёрдость и мягкость согласных звуков как смыслоразличительная функция. Различение твёрдых и мягких согласных звуков. Дифференциация парных по твёрдости — мягкости согласных звуков. Слог как минимальная произносительная единица. Слоγοобразующая функция гласных звуков. Определение количества слогов в слове. Деление слов на слоги (простые однозначные случаи). Усвоение правильного произношения в словах звуков речи и их сочетаний: п, а, м, т, о, в, у, н, с, и, л, э; звукосочетаний йа (я), йо (ё), йу (ю), йэ (е) в начальной позиции (яблоко) и после гласных (красная); позиционное смягчение согласных перед гласными и, э (пишет, мел); к, с, ш; я, е, ю, ё после разделительных ь, ь (обезьяна, съел); р, ф,	Игровое упражнение «Скажи так, как я» (отрабатывается умение воспроизводить заданный учителем образец интонационного выделения звука в слове) при наличии возможности с учетом развития устно речи у обучающихся. Игровое упражнение «Есть ли в слове заданный звук?» (выполнение указанного действия тогда, когда ведущий называет слово с заданным звуком, отрабатывается умение определять наличие заданного звука в слове). Упражнение: подбор слов с заданным звуком. Работа с моделью: выбрать нужную модель в зависимости от места заданного звука в слове (начало, середина, конец слова). Совместная работа: группировка слов по первому звуку (по последнему звуку), по наличию близких в акустикоартикуляционном отношении звуков ([н] — [м], [р] — [л],[с] — [ш] и др.). Моделирование звукового состава слов с использованием фишек разного цвета для фиксации качественных характеристик звуков. Дифференцированное задание: соотнесение слов с соответствующими им моделями. Комментированное выполнение задания: группировка звуков по заданному основанию (например, твёрдые — мягкие согласные звуки). Учебный диалог «Чем гласные звуки отличаются по произношению от согласных звуков?»; как результат участия в диалоге: различение гласных и согласных звуков по отсутствию/наличию преграды. Игровое упражнение «Назови братца» (парный по твёрдости — мягкости звук). Учебный диалог «Чем твёрдые согласные звуки отличаются от мягких согласных звуков?».

		<p>х, б, д; мягкие согласные т, н, х, п, м, ф в конце слов (пить, день).</p> <p>Правильное произношение в словах звуков и их сочетаний: ы, э, ж, г, ц, ч.</p> <p>Дифференцированное произношение в слогах и словах звуков: и-ы, с-ш, с-з, ш-ж, б-п, д-т, ц-с, ч-ш, ц-ч.</p> <p>Произношение мягких звуков по подражанию и самостоятельно (пять, няня, сядь, несёт, пюре).</p> <p>Дифференцированное произношение звуков, родственных по артикуляции, в ходе их усвоения. Работа по коррекции усвоенных звуков. Дифференцированное произношение гласных звуков в слова: а-о, а-э, о-у, э-и, и-ы, и-у</p> <p>Дифференцированное произношение согласных звуков, родственных по артикуляции: носовых и ротовых: м-п, м-б, н-т, в-д, н-д(и их мягкие пары);</p> <p>слитных и щелевых: ц-с, ч-ш; слитных и смычных: ц-т, ч-т; свистящих и шипящих: с-ш, з-ж, с-щ, глухих и звонких: ф-в, п-б, т-д, к-г, с-з, ш-ж; аффрикат: ц-ч;</p> <p>звонких и глухих: б-п, д-т, г-к, з-с, в-ф, ж-ш твёрдых и мягких: ф-фь, п-пь, т-ть.</p>	<p>Совместная работа: характеристика особенностей гласных, согласных звуков, обоснование своей точки зрения, выслушивание одноклассников.</p> <p>Контроль этапов своей работы, оценка процесса и результата выполнения задания.</p> <p>Комментированное выполнение упражнения по определению количества слогов в слове, приведение доказательства.</p> <p>Работа в группах: объединение слов по количеству слогов в слове и месту ударения.</p> <p>Работа в группах: нахождение и исправление ошибок, допущенных при делении слов на слоги, в определении ударного звука.</p>
4	Орфоэпия (20 часов)	<p>Произношение звуков и сочетаний звуков, ударение в словах в соответствии с нормами современного русского литературного языка (на ограниченном перечне слов, отрабатываемом в учебнике). Соблюдение в речи правил орфоэпии (сопряжено и отражено, по надстрочному знаку): безударный о произносится как [а]; звонкие согласные в конце слов и перед глухими согласными оглушаются; удвоенные согласные произносятся как один долгий; слова, что, чтобы произносятся как [што], [штобы]; кого, чего и окончания -ого, -его - как [каво], [чево], [-ова], [-ева]; произносимые согласные в словах не произносятся («чу(в)ствуют», «со(л)нце»); соблюдение в речи</p>	<p>Наблюдение за местом ударения и произношением слов, отрабатываемых в учебнике.</p> <p>Дидактическая игра «Придумай рифму» (предлагаются слова из орфоэпического словарика, к ним нужно придумывать рифмы)</p> <p>Дидактическое упражнение: придумать предложения с отработываемым ударением в словах из орфоэпического перечня, а потом правильно их произнести. Работа в парах - прочитай как пишется, как слышится.</p>

		<p>правильного произношения следующих звукосочетаний (по надстрочному знаку): тс- дс ([детство], [Братск]), стн - здн («чес(т)но», «поз(д)но»); произношение сочетаний предлогов в, из, под с существительными («в саду», «из сада», «под стулом»); гласный и после согласных [ш], [ж], [ц] произносятся как [ы] («живот»); согласные (кроме [ш], [ж], [ц]) перед гласными [э], [и] произносятся мягко («перо», «писать», «Петя»); предлог с существительным типа «с братом», «с дедушкой» произносится как [збратом], [здедушкой]; звук [г] перед [к], [т] произносится как [х] ([лехко]); сочетания сч, зч, жч произносятся как [щ] («щипать»); окончания -тся, -ться произносятся как [цца]; свистящие [с], [з] употребляются следующим за ним шипящим ([шшил], [ижжарил]).</p>	
5	<p>Чтение (31 часов) Изучается одновременно с разделом «Графика» учебного предмета «Русский язык»</p>	<p>Формирование навыка слогового чтения (ориентация на букву, обозначающую гласный звук). Плавное слоговое чтение и чтение целыми словами со скоростью, соответствующей индивидуальному темпу. Осознанное чтение слов, словосочетаний, предложений.</p>	<p>Работа с пособием «Окошечки»: отработка умения читать слоги с изменением буквы гласного. Упражнение: соотнесение прочитанного слога с картинкой, в названии которой есть этот слог. Упражнение: соотнесение прочитанных слов с картинками, на которых изображены соответствующие предметы. Работа в парах: соединение начала и конца предложения из нескольких предложенных вариантов. Игровое упражнение «Заверши предложение», отрабатывается умение завершать прочитанные незаконченные предложения с опорой на общий смысл предложения. Подбирать пропущенные в предложении слова, ориентируясь на смысл предложения. Упражнение: соотносить прочитанные предложения с нужным рисунком, который передаёт содержание предложения.</p>
Резерв: 10 часов			

1 КЛАСС (132 ЧАСА)

№	Тема, раздел курса	Программное содержание	Методы и формы организации обучения. Характеристика деятельности обучающихся
1	Сказка народная (фольклорная) и литературная (авторская) (18 часов)	<p>Восприятие текста произведений художественной литературы и устного народного творчества. Фольклорная и литературная (авторская) сказка: сходство и различия. Реальность и волшебство в сказке. Событийная сторона сказок: последовательность событий в фольклорной (народной) и литературной (авторской) сказке. Отражение сюжета в иллюстрациях. Герои сказочных произведений. Нравственные ценности и идеи, традиции, быт, культура в русских народных и литературных (авторских) сказках, поступки, отражающие нравственные качества (отношение к природе, людям, предметам).</p>	<p>Слушание чтения учителем фольклорных произведений (на примере русских народных сказок: «Кот, петух и лиса», «Кот и лиса», «Жихарка», «Лисичка-сестричка и волк» и литературных (авторских): К. И. Чуковский «Путаница», «Айболит», «Мухоморчик», С. Я. Маршак «Тихая сказка», В. Г. Сутеев «Палочка-выручалочка»).</p> <p>Учебный диалог: обсуждение вопросов — какова тема сказки, кто её герои, что произошло (что происходило) в сказке при наличии возможности с учетом развития устно речи у обучающихся</p> <p>Задание на формулирование предложений с использованием вопросительного слова с учётом фактического содержания текста (где? как? когда? почему?).</p> <p>Упражнение в самостоятельном чтении вслух целыми словами с постепенным увеличением скорости чтения (в соответствии с индивидуальными возможностями учащегося) при наличии возможности с учетом развития устно речи у обучающихся.</p> <p>Смысловое чтение народных (фольклорных) и литературных (авторских) сказок. Например, русские народные сказки: «Лиса и рак», «Лисица и тетерев», «Журавль и цапля», «Волк и семеро козлят», «Лиса и заяц», татарская народная сказка «Два лентяя», ингушская народная сказка «Заяц и черепаха», литературные (авторские) сказки: К. Д. Ушинский «Петух и собака», «Лиса и козёл», В. Г. Сутеев «Кораблик», В. В. Бианки «Лис и Мышонок», Е. И. Чарушин «Теремок», А. С. Пушкин «Сказка о царе Салтане...» (отрывок) и др. (не менее 4 произведений по выбору).</p> <p>Работа с текстом произведения: поиск описания героев сказки, характеристика героя с использованием примеров из текста.</p> <p>Воображаемая ситуация: представление, как бы изменилась сказка, если бы её герои были другими. Например, лиса — добрая, а волк — умный. Дифференцированная работа: упражнение в чтении по ролям при наличии возможности с учетом развития устно речи у обучающихся.</p>

			<p>Работа в парах: сравнение литературных (авторских) и народных (фольклорных) сказок: сходство и различия тем, героев, событий.</p> <p>Коллективная работа: восстановление последовательности событий сказки с опорой на иллюстрацию (рисунок).</p> <p>Пересказ (устно) сказки с соблюдением последовательности событий с опорой на иллюстрации (рисунки) при наличии возможности с учетом развития устно речи у обучающихся.</p> <p>Учебный диалог: определение нравственного содержания прочитанного произведения и ответ на вопрос «Чему учит сказка?», объяснение смысла пословиц, которые встречаются в тексте сказки, отражают её идею или содержание при наличии возможности с учетом развития устно речи у обучающихся.</p> <p>Творческое задание: коллективное придумывание продолжения текста сказки по предложенному началу (не менее 3 предложений).</p> <p>Группировка книг с фольклорными (народными) и литературными (авторскими) сказками, называть и аргументировать выбор книги, рассказывать о самостоятельно прочитанной книге, ориентируясь на обложку, иллюстрации, оглавление.</p> <p>Дифференцированная работа: работа в парах по заполнению таблицы, проверка работы под руководством учителя.</p> <table border="1" data-bbox="1344 829 2105 981"> <tr> <td>Народные (фольклорные) сказки</td> <td>Литературные (авторские) сказки</td> </tr> <tr> <td></td> <td></td> </tr> </table>	Народные (фольклорные) сказки	Литературные (авторские) сказки		
Народные (фольклорные) сказки	Литературные (авторские) сказки						
2	Произведения о детях и для детей (20 часов)	<p>Понятие «тема произведения» (общее представление): чему посвящено, о чём рассказывает. Главная мысль произведения: его основная идея (чему учит? какие качества воспитывает?). Произведения одной темы, но разных жанров: рассказ, стихотворение, сказка (общее представление на примере произведений К. Д. Ушинского, Л. Н. Толстого, В. Г. Сутеева, Е. А. Пермяка, В. А. Осеевой, А. Л. Барто, Ю. И. Ермолаева, Р. С. Сефа и др.).</p> <p>Характеристика героя произведения, общая оценка</p>	<p>Упражнение в чтении вслух разножанровых произведений о детях (использовать слоговое плавное чтение с переходом на чтение словами без пропусков и перестановок букв и слогов) при наличии возможности с учетом развития устно речи у обучающихся. Не менее шести произведений по выбору, например: К. Д. Ушинский «Играющие собаки», «Худо тому, кто добра не делает никому», Л. Н. Толстой «Косточка», В. Г. Сутеев «Чей же гриб?», Е. А. Пермяк «Самое страшное», «Горопливый ножик», В. А. Осеева «Плохо», «Три товарища», А. Л. Барто «Подари, подари...», «Я — лишний», Н. М. Артюхова «Саша-дразнилка», Ю. И. Ермолаев «Лучший друг», Р. С. Сеф «Совет».</p>				

		<p>поступков. Понимание заголовка произведения, его соотношения с содержанием произведения и его идей. Осознание нравственно-этических понятий: друг, дружба, забота взаимопомощь.</p>	<p>Беседа по выявлению понимания прочитанного произведения: ответы на вопросы о впечатлении от произведения, определение темы (о детях) и главной мысли произведения, анализ заголовка. Работа с текстом произведения: читать по частям, характеризовать героя, отвечать на вопросы к тексту произведения, подтверждая ответ примерами из текста.</p> <p>Выразительное чтение по ролям диалогов героев при наличии возможности с учетом развития устно речи у обучающихся.</p> <p>Учебный диалог: обсуждение прочитанного произведения, оценивание поступков героев произведений, осознание нравственно-этического содержания произведения, высказывание и аргументация своего мнения.</p> <p>Составление рассказа о герое по предложенному алгоритму. Упражнение в формулировании предложений с использованием вопросительного слова с учётом фактического содержания текста (где? как? когда? почему?).</p> <p>Задание на восстановление последовательности событий в прочитанных произведениях.</p> <p>Пересказ (устно) содержания произведения с опорой на вопросы и на предложенный план при наличии возможности с учетом развития устно речи у обучающихся.</p> <p>Работа в парах: сравнение предложенных учителем произведений по указанным критериям и заполнение таблицы. Проверка работы по готовому образцу.</p> <p>Работа по группам с книгами о детях: рассматривание, чтение заголовка и автора произведения, нахождение указанного произведения, ориентируясь на содержание (оглавление).</p> <p>Выбор книги для самостоятельного чтения по совету взрослого или с учётом рекомендательного списка. Рассказ о прочитанной книге (произведении): составление высказывания о содержании (не менее 2 предложений).</p>									
<table border="1"> <thead> <tr> <th data-bbox="1344 1236 1617 1316">Фамилия автора</th> <th data-bbox="1617 1236 1800 1316">Заголовок</th> <th data-bbox="1800 1236 1919 1316">Жанр</th> <th data-bbox="1919 1236 2040 1316">Тема</th> <th data-bbox="2040 1236 2190 1316">Герои</th> </tr> </thead> <tbody> <tr> <td data-bbox="1344 1316 1617 1358"></td> <td data-bbox="1617 1316 1800 1358"></td> <td data-bbox="1800 1316 1919 1358"></td> <td data-bbox="1919 1316 2040 1358"></td> <td data-bbox="2040 1316 2190 1358"></td> </tr> </tbody> </table>			Фамилия автора	Заголовок	Жанр	Тема	Герои					
Фамилия автора	Заголовок	Жанр	Тема	Герои								

3	Произведения о родной природе (20 часов)	<p>Восприятие и самостоятельное чтение поэтических произведений о природе (на примере доступных произведений А. С. Пушкина, Ф.И. Тютчева, С.А. Есенина, А. Н. Плещеева, Е. А. Баратынского, И С Никитина, Е. Ф. Трутневой, А. Л. Барто, С. Я. Маршака). Тема поэтических произведений: звуки и краски природы, времена года, человек и природа; Родина, природа родного края.</p> <p>Особенности стихотворной речи, сравнение с прозаической: рифма, ритм (практическое ознакомление).</p> <p>Настроение, которое рождает поэтическое произведение. Отражение нравственной идеи в произведении: любовь к Родине, природе родного края. Иллюстрация к произведению как отражение эмоционального отклика на произведение. Выразительное чтение поэзии. Роль интонации при выразительном чтении.</p> <p>Интонационный рисунок выразительного чтения: ритм, темп, сила голоса.</p>	<p>Слушание и чтение поэтических описаний картин природы (пейзажной лирики).</p> <p>Беседа по выявлению понимания настроения, переданного автором (радость, грусть, удивление и др.), определение темы стихотворных произведений (3-4 по выбору).</p> <p>Работа с текстом произведения: различение на слух стихотворного и нестихотворного текста, определение особенностей стихотворной речи (ритм, созвучные слова (рифма), нахождение слов и словосочетаний, которые определяют звуковой рисунок текста (например, «слышать» в тексте звуки весны, «журчание воды», «треск и грохот ледохода»).</p> <p>Анализ стихотворного текста, составление интонационного рисунка с опорой на знаки препинания. Выразительное чтение стихотворений с опорой на интонационный рисунок при наличии возможности с учетом развития устно речи у обучающихся.</p> <p>Сравнение произведений на одну тему разных авторов: А.Н. Майков «Ласточка примчалась...», А.Н. Плещеев. «Весна» (отрывок), «Травка зеленеет.», С.Д. Дрожжин «Пройдёт зима холодная.», С.А. Есенин «Черёмуха», И. З. Суриков «Лето», «Зима», Т. М. Белозёров «Подснежники», С. Я. Маршак «Апрель», И. П. Токмакова «Ручей», «Весна», И.С. Соколов-Микитов «Русский лес».</p> <p>Учебный диалог о своих впечатлениях, эстетическом восприятии прослушанных произведений и составление высказывания (не менее 3 предложений) при наличии возможности с учетом развития устно речи у обучающихся .</p> <p>Рассматривание репродукций картин и характеристика зрительных образов, переданных в художественном произведении. Например, И. Э. Грабарь «Март», «Иней. Восход солнца», А. А. Рылов «Цветистый луг», И.И.Шишкин «Рожь», В. Д. Полenov «Золотая осень», И. И. Левитан «Осень» и др.</p> <p>Чтение наизусть стихотворений о родной природе (не менее 2) при наличии возможности с учетом развития устно речи у обучающихся. Выбор книги по теме «Произведения о родной природе» с учётом рекомендованного списка.</p>
---	--	--	---

			Работа с книгами: рассматривание, самостоятельное чтение, представление прочитанного произведения. Составление списка авторов, которые писали о природе (с помощью учителя).
4	Устное народное творчество Малые фольклорные Жанры (16 часов)	Многообразие малых жанров устного народного творчества: потешка, загадка, пословица, их назначение (веселить, потешать, играть, поучать). Особенности разных малых фольклорных жанров. Потешка — игровой народный фольклор. Загадка — средство воспитания живости ума, сообразительности. Пословицы — проявление народной мудрости, средство воспитания понимания жизненных правил.	Упражнение в чтении вслух (использовать слоговое плавное чтение с переходом на чтение словами без пропусков и перестановок букв и слогов), соблюдение норм произношения, расстановка ударений при выразительном чтении при наличии возможности с учетом развития устно речи у обучающихся. Анализ потешек, считалок, загадок: поиск ключевых слов, помогающих охарактеризовать жанр произведения и назвать его (не менее шести произведений). Учебный диалог: объяснение смысла пословиц, соотнесение их с содержанием произведения. Разыгрывание в совместной деятельности небольших диалогов с учётом поставленной цели (организация начала игры, веселить, потешать) при наличии возможности с учетом развития устно речи у обучающихся. Драматизация потешек. Игра «Вспомни и назови»: определение жанров прослушанных и прочитанных произведений: потешка, загадка, сказка, рассказ, стихотворение.
5	Произведения о братьях наших меньших (20 часов)	Животные — герои произведений. Цель и назначение произведений о взаимоотношениях человека и животных — воспитание добрых чувств и бережного отношения к животным. Виды текстов: художественный и научно-познавательный, их сравнение. Характеристика героя: описание его внешности, поступки, речь, взаимоотношения с другими героями произведения. Авторское отношение к герою. Осознание нравственно-этических понятий: любовь и забота о животных.	Слушание произведений о животных. Например, произведения Н. И. Сладкова «Без слов», «На одном бревне», Ю. И. Ковалева «Бабочка», Е. И. Чарушина «Про Томку», А. Л. Барто «Страшная птица», «Вам не нужна сорока?». Беседа по выявлению понимания прослушанного произведения, ответы на вопросы о впечатлении от произведения при наличии возможности с учетом развития устно речи у обучающихся. Самостоятельное чтение произведений о животных, различение прозаического и стихотворного текстов. Например, Е. А. Благинина «Котёнок», «В лесу смешная птица», «Жук, жук, где твой дом?», Э. Ю. Шим «Жук на ниточке», В. Д. Берестов «Выводок», «Цыплята», С. В. Михалков «Мой щенок», «Трезор», «Зяблик», И. П. Токмакова «Купите собаку», «Разговор синицы и дятла», И. А. Мазнин «Давайте дружить». Учебный диалог по обсуждению прочитанного произведения:

			<p>определение темы и главной мысли, осознание нравственно-этического содержания произведения (любовь и забота о братьях наших меньших, бережное отношение к природе) при наличии возможности с учетом развития устно речи у обучающихся.</p> <p>Работа с текстом: нахождение в тексте слов, характеризующих героя (внешность, поступки) в произведениях разных авторов (3-4 по выбору). Например, Н. И. Сладков «Лисица и Ёж», М. М. Пришвин «Ёж», Ю. Н. Могутин «Убежал», Б. В. Заходер «Ёжик», Е. И. Чарушин «Томка», «Томка и корова», «Томкины сны».</p> <p>Упражнение на восстановление последовательности событий в произведении: чтение по частям, придумывание заголовка к каждой части, составление плана (под руководством учителя).</p> <p>Пересказ (устно) содержания произведения с соблюдением последовательности событий с опорой на ключевые слова при наличии возможности с учетом развития устно речи у обучающихся. Работа с текстом произведения: характеристика героев.</p> <p>Задание на сравнение художественного и научно-познавательного текстов: сходство и различия, цель создания, формулировка вопросов к фактическому содержанию текста. Например, В. Д. Берестов «Лягушата», В. В. Бианки «Голубые лягушки», М. С. Пляцковский «Цап Царапыч», Г.В. Сапгир «Кошка», загадки о животных.</p> <p>Обращение к справочной литературе для расширения своих знаний и получения дополнительной информации о животных. Составление высказывания (не менее 3 предложений) о своём отношении к животным, природе, сочинение рассказа о любимом питомце (собаке, кошке) с использованием рисунков. Работа в парах: сравнение предложенных произведений по автору, теме, главной мысли, заполнение таблицы. Проверка своей работы и оценка своей деятельности (по предложенным критериям).</p>				
Фамилия автора	Заголовок	Жанр	Тема	Герои			

			Интерпретация произведения в творческой деятельности: инсценирование отдельных эпизодов, отрывков из произведений о животных. Составление выставки книг по изучаемой теме.
6	Произведения маме (10 часов)	Восприятие и самостоятельное чтение разножанровых произведений о маме (на примере доступных произведений Е. А. Благиной, А. Л. Барто, Н. Н. Бромлей, А.В. Митяева, В. Д. Берестова, Э.Э. Мошковской, Г. П. Виеру и др.). Осознание нравственно-этических понятий: чувство любви как привязанность одного человека к другому (матери к ребёнку, детей к матери, близким), проявление любви и заботы о родных людях.	Беседа по выявлению понимания прослушанного/прочитанного произведения, ответы на вопросы о впечатлении от произведения, понимание идеи произведения: любовь к своей семье, родным, Родине — самое дорогое и важное чувство в жизни человека. Например, слушание и чтение произведений П. Н. Воронько «Лучше нет родного края», М.Ю. Есеновского «Моя небольшая родина», Н. Н. Бромлей «Какое самое первое слово?», А. В. Митяева «За что я люблю маму», В.Д. Берестова «Любили тебя без особых причин...», Г. П. Виеру «Сколько звёзд на ясном небе!», И. С. Соколова-Микитова «Радуга», С. Я. Маршака «Радуга» (по выбору не менее одного автора). Работа с текстом произведения: поиск и анализ ключевых слов, определяющих главную мысль произведения, объяснение заголовка, поиск значения незнакомого слова с использованием словаря. Учебный диалог: обсуждение значения выражений «Родина-мать», «Родина любимая — что мать родная», осознание нравственно-этических понятий, обогащение духовно-нравственного опыта учащихся: заботливое отношение к родным в семье, внимание и любовь к ним. Выразительное чтение стихотворений с выделением ключевых слов, с соблюдением норм произношения при наличии возможности с учетом развития устно речи у обучающихся. Рассказ по предложенному плану о своём родном крае, городе, селе, о своих чувствах к месту. Задания на проверку знания названия страны, в которой мы живём, её столицы. Работа в парах: заполнение схемы, проверка и оценка своих результатов. _____

			<div style="text-align: center;"> <pre> graph TD A[Произведения о родной природе] --> B[] A --> C[] A --> D[] A --> E[] A --> F[] </pre> </div> <p>Чтение наизусть с соблюдением интонационного рисунка произведения (не менее 2 произведений по выбору) при наличии возможности с учетом развития устно речи у обучающихся.</p> <p>Самостоятельное чтение книг, выбранных по теме «О Родине, о семье» с учётом рекомендованного списка, представление (рассказ) о прочитанном произведении по предложенному алгоритму.</p>
7	Фольклорные авторские произведения о чудесах и фантазии (20 часов)	Способность автора произведения замечать чудесное в каждом жизненном проявлении, необычное в обычных явлениях окружающего мира. Сочетание в произведении реалистических событий с необычными, сказочными, фантастическими.	<p>Упражнение в чтении стихотворных произведений о чудесах и превращениях, словесной игре и фантазии (не менее трёх произведений) при наличии возможности с учетом развития устно речи у обучающихся. Например, К. И. Чуковский «Путаница», И.П. Токмакова «Мы играли в хохотушки», И.М.Пивоварова «Кулинали-пулинали», «Я палочкой волшебной.», В.В. Лукин «Я видела чудо», Р. С. Сеф «Чудо», Б. В. Заходер «Моя вообразилка», Ю. П. Мориц «Сто фантазий», Ю. Тувим «Чудеса», английские народные песни и небылицы в переводе К.И.Чуковского и С.Я. Маршака. Работа с текстом произведения: выделение ключевых слов, которые определяют необычность, сказочность событий произведения, нахождение созвучных слов (рифм), наблюдение за ритмом стихотворного текста, составление интонационного рисунка с опорой на знаки препинания, объяснение значения слова с использованием словаря при наличии возможности с учетом развития устно речи у обучающихся.</p> <p>Беседа на тему «О каком чуде ты мечтаешь», передача своих впечатлений от прочитанного произведения в высказывании (не менее 3 предложений) или в рисунке при наличии возможности с учетом развития устно речи у обучающихся .</p> <p>Задание на сравнение произведений на одну тему разных авторов: прозаическое или стихотворное, жанр (рассказ, стихотворение, сказка, загадка, скороговорка, потешка). Выразительное чтение стихотворений с опорой на интонационный рисунок при наличии</p>

			<p>возможности с учетом развития устно речи у обучающихся.</p> <p>Задание на развитие творческого воображения: узнай зрительные образы, представленные в воображаемой ситуации (например, задание «Кто живёт в кляксах?», «Каких животных ты видишь в проплывающих облаках?»).</p> <p>Дифференцированная работа: определение фрагмента для устного словесного рисования, выделение слов, словосочетаний, отражающих содержание этого фрагмента при наличии возможности с учетом развития устно речи у обучающихся.</p>
8	Библиографическая культура (работа с детской книгой) (2 часа)	<p>Представление о том, что книга — источник необходимых знаний. Обложка, оглавление, иллюстрации — элементы ориентировки в книге.</p> <p>Умение использовать тематический каталог при выборе книг в библиотеке.</p>	<p>Экскурсия в библиотеку, нахождение книги по определённой теме</p> <p>Участие в беседе: обсуждение важности чтения для развития и обучения, использование изученных понятий в диалоге.</p> <p>Группировка книг по изученным разделам и темам.</p> <p>Поиск необходимой информации в словарях и справочниках об авторах изученных произведений. Рассказ о своих любимых книгах по предложенному алгоритму. Рекомендации по летнему чтению, оформление дневника читателя.</p>
Резерв: 12 часов			

2 КЛАСС (136 ЧАСОВ)

Тематическое планирование рассчитано на изучение предмета «Литературное чтение» в течение 34 недель (4 ч в неделю).

№	Тема, раздел курса	Программное содержание	Методы и формы организации обучения. Характеристика деятельности обучающихся
1	О нашей Родине (6 часов)	<p>Круг чтения: произведения о Родине (на примере стихотворений И. С. Никитина, Ф. П. Савинова, А. А. Прокофьева, Н. М. Рубцова).</p> <p>Патриотическое звучание произведений о родном крае и природе. Отражение в произведениях нравственно-этических понятий: любовь к Родине, родному краю, Отечеству.</p> <p>Анализ заголовка, соотнесение его с главной мыслью и идеей произведения. Иллюстрация к произведению как отражение эмоционального отклика на произведение.</p>	<p>Учебный диалог: определение учебной задачи изучения произведений данного раздела.</p> <p>Слушание стихотворных произведений, оценка своей эмоциональной реакции на прослушанное произведение, определение темы (не менее 3 стихотворений). Например, стихотворения И. С. Никитина «Русь», Ф. П. Савинова «Родина», А. А. Прокофьева «Родина», Н. М. Рубцова «Россия Русь — куда я ни взгляну.», З. Н. Александровой «Родина».</p> <p>Участие в учебном диалоге: выделение и обсуждение главной мысли произведения — любовь к Родине неотделима от любви к родной земле и её природе. Работа с текстом произведения:</p>

		<p>Отражение темы Родины в изобразительном искусстве (пейзажи И. И. Левитана, И. И. Шишкина, В. Д. Поленова и др.).</p>	<p>читать отдельные строфы, задание на поисковое чтение: ответы на вопросы. Например: в чём раскрывается истинная красота родной земли?</p> <p>Беседа на тему «Родина бывает разная, но у всех она одна. (З. Н. Александрова)», составление своего высказывания по содержанию произведения (не менее 5 предложений) при наличии возможности с учетом развития устно речи у обучающихся.</p> <p>Чтение вслух прозаических произведений по изучаемой теме при наличии возможности с учетом развития устно речи у обучающихся. Например, С. Т. Романовский «Русь», К. Г. Паустовский «Мещёрская сторона» (отрывки) и др.</p> <p>Распознавание прозаического и стихотворного произведений, сравнение произведений разных авторов на одну тему, заполнение таблицы, проверка результатов своей работы.</p> <table border="1" data-bbox="1357 660 2123 753"> <thead> <tr> <th data-bbox="1357 660 1608 711">Автор</th> <th data-bbox="1608 660 1789 711">Заголовок</th> <th data-bbox="1789 660 1955 711">Жанр</th> <th data-bbox="1955 660 2123 711">Тема</th> </tr> </thead> <tbody> <tr> <td data-bbox="1357 711 1608 753"></td> <td data-bbox="1608 711 1789 753"></td> <td data-bbox="1789 711 1955 753"></td> <td data-bbox="1955 711 2123 753"></td> </tr> </tbody> </table> <p>Задания на поисковое выборочное чтение: например, объяснение понятий «Родина», «Русь», «Отечество» с подтверждением своего ответа примерами из текста, нахождение значения слов в словаре (Русь, Родина, родные, род, Отечество).</p> <p>Выразительное чтение наизусть стихотворений о Родине (одно по выбору) при наличии возможности с учетом развития устно речи у обучающихся . Составление устного рассказа по репродукциям картин художников (И. И. Левитан, И. И. Шишкин, В. Д. Поленов и др.).</p> <p>Представление выставки книг, прочитанных летом, рассказ «Любимая книга».</p>	Автор	Заголовок	Жанр	Тема				
Автор	Заголовок	Жанр	Тема								

2	<p>Фольклор (устное народное творчество) (16 часов)</p>	<p>Произведения малых жанров фольклора (потешки, считалки, пословицы, скороговорки, небылицы, загадки). Шуточные фольклорные произведения — скороговорки, небылицы. Особенности скороговорок, их роль в речи. Игра со словом, «перевёртыш событий» как основа построения небылиц. Ритм и счёт — основные средства выразительности и построения считалки. Народные песни, их особенности. Загадка как жанр фольклора, тематические группы загадок. Сказка — выражение народной мудрости, нравственная идея фольклорных сказок. Особенности сказок разного вида (о животных, бытовые, волшебные). Особенности сказок о животных: сказки народов России. Бытовая сказка: герои, место действия, особенности построения и языка. Диалог в сказке. Понятие о волшебной сказке (общее представление): наличие присказки, постоянные эпитеты, волшебные герои. Фольклорные произведения народов России: отражение в сказках народного быта и культуры.</p>	<p>Работа со схемой «Малые жанры фольклора»: заполнение, подбор примеров (на материале изученного в 1 классе).</p> <div data-bbox="1355 223 1825 335" data-label="Diagram"> <pre> graph TD A[Малые жанры фольклора] --> B[] A --> C[] A --> D[] A --> E[] A --> F[] </pre> </div> <p>Участие в учебном диалоге: обсуждение значения пословицы, пословица как главная мысль произведения. Упражнение в чтении вслух целыми словами малых жанров фольклора: потешек, считалок, скороговорок, небылиц, загадок (по выбору) при наличии возможности с учетом развития устно речи у обучающихся. Групповая работа: чтение скороговорок с увеличением темпа, проведение конкурса «Лучший чтец скороговорок» при наличии возможности с учетом развития устно речи у обучающихся. Работа с текстом: анализ юмористических событий в небылицах, нахождение созвучных (рифмованных) слов. Упражнение в чтении народных песен с учётом их назначения (колыбельные — спокойно, медленно, чтобы убаюкать, хороводные — весело, радостно для передачи состояний разных явлений природы), выделение ключевых слов при наличии возможности с учетом развития устно речи у обучающихся. Чтение загадок и объединение их по темам. Упражнение на распознавание отдельных малых жанров фольклора (потешка, пословица, загадка, считалка, небылица). Сочинение по аналогии небылиц, загадок, считалок. Чтение молча (про себя) небольших по объёму сказок о животных: «Петушок и бобовое зёрнышко», «Журавль и цапля», «Лиса и журавль», «Заячья избушка», «Зимовье зверей», «Лисичка-сестричка и серый волк» (1—2 произведения по выбору). Контроль восприятия произведения, прочитанного про себя: ответы на вопросы по фактическому содержанию текста. Сравнение сказок о животных народов России: тема, основная идея, герои. Слушание сказок, различение бытовой и волшебной сказки, характеристика особенностей каждой на примере сказок: «Каша</p>
---	---	---	---

		<p>из топора», «У страха глаза велики», «Снегурочка», «Сестрица Алёнушка и братец Иванушка», «Не плюй в колодец — пригодится воды напиться», «Гуси-лебеди» (по выбору).</p> <p>Анализ структуры сказки: выделение присказки, нахождение завязки.</p> <p>Сравнение героев бытовых и волшебных сказок, нахождение и выразительное чтение диалогов.</p> <p>Работа с текстом сказок: определение последовательности событий, выделение опорных слов, составление плана произведения (номинативный). Пересказ (устно) текста произведения подробно (с учётом всех сюжетных линий) при наличии возможности с учетом развития устно речи у обучающихся.</p> <p>Задание на поисковое выборочное чтение: нахождение в тексте сказки национальных особенностей (например, имя героя, название жилища, предметов одежды и т. д.). Например, «Хитрая лиса» (корякская народная сказка), «Три сестры» (татарская народная сказка), «Мышь и воробей» (удмуртская народная сказка), «Айога» (нанайская народная сказка), «Четыре ленивца» (мордовская народная сказка).</p> <p>Учебный диалог: обсуждение нравственно-этических понятий (о труде, дружбе, добре, семье) в фольклорных произведениях при наличии возможности с учетом развития устно речи у обучающихся. Дифференцированная работа в группах: составление сценария народной сказки, определение фрагмента для чтения по ролям, освоение ролей для инсценирования, разучивание текста, представление отдельных эпизодов (драматизация) или всей сказки при наличии возможности с учетом развития устно речи у обучающихся.</p>
--	--	---

3	Звуки и краски родной природы в разные времена года (осень) (8 часов)	<p>Тема природы в разные времена года (осень) в произведениях литературы. Формирование эстетического восприятия явлений природы (звуки, краски осени). Использование средств выразительности при описании природы: сравнение и эпитет. Настроение, которое создаёт пейзажная лирика (об осени). Иллюстрация к произведению как отражение эмоционального отклика на произведение. Отражение темы «Осенняя природа» в картинах художников (пейзаж): И. И. Левитана, В. Д. Поленова, А. И. Куинджи, И. И. Шишкина и др. и музыкальных произведениях композиторов.</p>	<p>Учебный диалог: знакомство с новым разделом, определение учебной задачи, обсуждение вопросов «О чём ты узнаешь?», «Чему ты будешь учиться?». Слушание стихотворных произведений: А. С. Пушкин «Уж небо осенью дышало...», Ф. И. Тютчев «Есть в осени первоначальной...», А. Н. Плещеев «Осень», К. Д. Бальмонт «Осень», В. Я. Брюсов «Сухие листья, сухие листья...», А. К. Толстой «Осень. Обсыпается весь наш бедный сад...», Е. Ф. Трутнева «Осень», В. Ю. Голяховский «Листопад», И. П. Токмакова «Опустел скворечник» (по выбору не менее пяти авторов), выражение своего отношения к пейзажной лирике. Обсуждение прослушанного произведения: ответ на вопрос «Какое настроение вызывает произведение? Почему? С чем сравнивает поэт осенний лес?» при наличии возможности с учетом развития устно речи у обучающихся.</p> <p>Работа с текстом произведения: упражнение в нахождении сравнений и эпитетов, выделение в тексте слов, использованных в прямом и переносном значении, наблюдение за рифмой и ритмом стихотворения, объяснение образных слов и выражений, поиск значения слова по словарю.</p> <p>Выразительное чтение с интонационным выделением знаков препинания, с соблюдением орфоэпических и пунктуационных норм при наличии возможности с учетом развития устно речи у обучающихся.</p> <p>Чтение про себя небольших по объёму прозаических произведений об осени, доступных для восприятия младшими школьниками. Например, С. Т. Аксаков «Осень, глубокая осень!», Н. И. Сладков «Сентябрь», «Осень на пороге», М. М. Пришвин «Утро», Г. А. Скребицкий «Четыре художника. Осень». Контроль восприятия произведения, прочитанного про себя: определение формы (прозаическое или стихотворное), ответы на вопросы по фактическому содержанию текста.</p> <p>Упражнение на сравнение произведений писателей на одну тему, определение понравившегося, объяснение своего выбора.</p> <p>Дифференцированное задание: выборочный пересказ (устно) отдельного эпизода при наличии возможности с учетом</p>
---	---	--	--

			<p>развития устно речи у обучающихся.</p> <p>Чтение наизусть стихотворения об осенней природе (1—2 по выбору) при наличии возможности с учетом развития устно речи у обучающихся.</p> <p>Рассматривание репродукций картин художников (например, В. Д. Поленов «Осень в Абрамцево», И. И. Левитан «Золотая осень»), составление устного рассказа-описания по репродукциям картин художников и/или на основе личного опыта с использованием средств выразительности: сравнений, эпитетов при наличии возможности с учетом развития устно речи у обучающихся.</p> <p>Выбор книги для самостоятельного чтения с учётом рекомендательного списка произведений об осени</p>
4	О детях и дружбе (12 часов)	<p>Тема дружбы в художественном произведении (расширение круга чтения: произведения С. А. Баруздина, Н. Н. Носова, В. А. Осеевой, А. Гайдара, В. В. Лунина и др.).</p> <p>Отражение в произведениях нравственно-этических понятий: дружба, терпение, уважение, помощь друг другу. Главная мысль произведения. Герой произведения (введение понятия «главный герой»), его характеристика (портрет) оценка поступков.</p>	<p>Учебный диалог: знакомство с новым разделом, определение учебной задачи, обсуждение вопросов: «О чём ты узнаешь?», «Чему ты будешь учиться?» при наличии возможности с учетом развития устно речи у обучающихся.</p> <p>Чтение целыми словами без пропусков и перестановок, постепенно переходя от чтения вслух к чтению про себя произведений о детях: А. Л. Барто «Катя», Ю. И. Ермолаев «Два пирожных», С. А. Баруздин «Как Алёшке учиться надоело», Е. А. Пермяк «Смородинка», «Две пословицы», Н. Н. Носов «Заплата», «На горке», В. В. Лунин «Я и Вовка», В. А. Осеева «Синие листья», «Волшебное слово», «Просто старушка», А. Гайдар «Совість», М. С. Пляцковский «Настоящий друг» (по выбору, не менее 4 произведений) при наличии возможности с учетом развития устно речи у обучающихся.</p> <p>Учебный диалог: определение темы и главной мысли произведения, соотнесение главной мысли с пословицей, подбор пословиц к тексту.</p> <p>Работа с текстом произведения (изучающее и поисковое выборочное чтение): ответы на вопросы, характеристика героя, установление взаимосвязи между характером героя и его</p>

			<p>поступками, нахождение описания героя, оценка его поступков (с опорой на текст).</p> <p>Упражнение на сравнение героев одного произведения по предложенному алгоритму.</p> <p>Обсуждение авторской позиции, выражение своего отношения к героям с подтверждением примерами из текста.</p> <p>Работа в парах: определение последовательности событий в произведении, составление вопросного плана текста с выделением эпизодов, обсуждение результатов деятельности.</p> <p>Подробный пересказ (устно) содержания произведения при наличии возможности с учетом развития устно речи у обучающихся.</p> <p>Упражнение в умении формулировать вопрос по фактическому содержанию прочитанного произведения.</p> <p>Работа в группах: сравнение предложенных текстов художественных произведений (распознавание жанров), заполнение таблицы, проверка своего результата.</p> <table border="1" data-bbox="1357 730 2123 833"> <thead> <tr> <th data-bbox="1357 730 1608 778">Автор</th> <th data-bbox="1608 730 1787 778">Заголовок</th> <th data-bbox="1787 730 1953 778">Жанр</th> <th data-bbox="1953 730 2123 778">Тема</th> </tr> </thead> <tbody> <tr> <td data-bbox="1357 778 1608 833"></td> <td data-bbox="1608 778 1787 833"></td> <td data-bbox="1787 778 1953 833"></td> <td data-bbox="1953 778 2123 833"></td> </tr> </tbody> </table> <p>Дифференцированная работа: пересказ (устно) текста произведения от третьего лица при наличии возможности с учетом развития устно речи у обучающихся.</p> <p>Проверочная работа: демонстрация начитанности и сформированности специальных читательских умений: соотнесение фамилий авторов с заголовками произведений, определение тем указанных произведений, различение жанров произведения, нахождение ошибки в предложенной последовательности событий одного из произведений, приведение примеров пословиц на определённую тему и другие задания.</p> <p>Проверка своей работы по предложенному образцу.</p> <p>Составление выставки книг писателей на тему о детях, о дружбе.</p> <p>Рассказ о главном герое прочитанного произведения по</p>	Автор	Заголовок	Жанр	Тема				
Автор	Заголовок	Жанр	Тема								

			предложенному алгоритму при наличии возможности с учетом развития устно речи у обучающихся.
--	--	--	---

5	Мир сказок (12 часов)	<p>Расширение представлений о фольклорной (народной) и литературной (авторской) сказке: «бродячие» сюжеты. Определение фольклорной основы авторских сказок. Характеристика авторской сказки: герои, особенности построения и языка. Сходство тем и сюжетов сказок разных народов. Тема дружбы в произведениях зарубежных авторов. Составление плана произведения: части текста, их главные темы. Иллюстрации, их значение в раскрытии содержания произведения.</p>	<p>Учебный диалог: знакомство с новым разделом, определение учебной задачи, обсуждение вопросов: «О чём ты узнаешь?», «Чему ты будешь учиться?» при наличии возможности с учетом развития устно речи у обучающихся.</p> <p>Упражнение в чтении целыми словами без пропусков и перестановок при наличии возможности с учетом развития устно речи у обучающихся с постепенным переходом от чтения вслух к чтению про себя фольклорных и литературных сказок. Например, русская народная сказка «Золотая рыбка» и произведение А. С. Пушкина «Сказка о рыбаке и рыбке», русская народная сказка «У страха глаза велики» и произведение братьев Grimm «Маленькие человечки», русская народная сказка «Снегурочка» и произведение В. И. Даля «Девочка Снегурочка» (по выбору, не менее 4 произведений).</p> <p>Задание на сравнение фольклорной и литературной (авторской) сказки: нахождение признаков народной сказки, используемых в авторском произведении сказочного жанра.</p> <p>Учебный диалог: обсуждение ответов на вопросы учебника, приведение примеров из текста, установление сходств тем, героев, сюжетов, осознание понятия «бродячий сюжет» (без предъявления термина) при наличии возможности с учетом развития устно речи у обучающихся.</p> <p>Выполнение заданий при работе с текстом (изучающее и поисковое выборочное чтение): определение главной мысли сказки, соотнесение её с пословицей, характеристика героя, установление взаимосвязи между характером героя и его поступками, описание характера героя, нахождение портрета героя.</p> <p>Работа с текстом произведения: определение последовательности событий в произведении, конструирование (моделирование) плана произведения: деление текста на смысловые части, определение эпизодов, выделение опорных слов для каждой части плана, озаглавливание части (формулировать вопрос или назывное предложение по каждой части текста). Упражнение на формулирование вопросов по</p>
---	-----------------------	--	---

			<p>фактическому содержанию прочитанного произведения.</p> <p>Пересказ (устно) содержания сказки выборочно при наличии возможности с учетом развития устно речи у обучающихся.</p> <p>Упражнение на узнавание по иллюстрациям названия сказок.</p> <p>Работа в группах: выбор сказки, определение эпизода, распределение ролей, инсценирование отдельных частей произведения при наличии возможности с учетом развития устно речи у обучающихся.</p> <p>Работа с книгами по теме «Сказки»: выбирать, называть, представлять книги с народными и авторскими сказками.</p> <p>Чтение книг с авторскими сказками: работа с предисловием, аннотацией, оглавлением, составление выставки книг по изучаемой теме.</p> <p>Работа со схемой: распознавание сказок (фольклорные и авторские), приведение примеров.</p> <div style="text-align: center;"> <pre> graph TD A[Сказки] --> B[Фольклорные (народные)] A --> C[Литературные (авторские)] B --> D[Волшебные] B --> E[Бытовые] B --> F[О животных] </pre> </div> <p>Поиск информации: получение дополнительной информации об авторах литературных сказок, представление своего сообщения в классе.</p>
--	--	--	--

6	Звуки и краски родной природы в разные времена года (зима) (12 часов)	<p>Тема природы в разные времена года (зима) в произведениях литературы. Формирование эстетического восприятия явлений природы (звуки, краски зимы). Использование средств выразительности при описании природы: сравнение и эпитет. Настроение, которое создаёт пейзажная лирика (о зиме). Иллюстрация к произведению как отражение эмоционального отклика на произведение. Отражение темы «Природа зимой» в картинах художников (пейзаж): И. И. Левитана, В. Д. Поленова, А. И. Куинджи, И. И. Шишкина и музыкальных произведениях композиторов.</p>	<p>Учебный диалог: знакомство с новым разделом, определение учебной задачи, обсуждение вопросов: «О чём ты узнаешь?», «Чему ты будешь учиться?» при наличии возможности с учетом развития устно речи у обучающихся.</p> <p>Слушание стихотворных произведений о зимней природе: А. С. Пушкин «Вот север, тучи нагоняя.», «Зима! Крестьянин, торжествуя.», С. А. Есенин «Поёт зима — аукает.», Ф. И. Тютчев «Чародейкою Зимою.», И. З. Суриков «Первый снег», И. А. Бунин «Зимним холодом пахнуло.», А. А. Прокофьев «Как на горке, на горе.», З. Н. Александрова «Снежок», (по выбору 2—3 произведения), обсуждение эмоционального состояния при восприятии описанных картин природы при наличии возможности с учетом развития устно речи у обучающихся.</p> <p>Чтение про себя небольших по объёму прозаических произведений о зиме, доступных для восприятия младшими школьниками. Например, С. А. Иванов «Каким бывает снег», И. С. Соколов-Микитов «Зима в лесу», «Узоры на снегу», М. М. Пришвин «Деревья в лесу». Контроль восприятия произведения, прочитанного про себя: ответы на вопросы по фактическому содержанию текста.</p> <p>Работа с текстом произведения: сравнение описаний зимней природы в стихотворных и повествовательных текстах, объяснение образных слов и выражений, работа со словарём: поиск значения незнакомых слов, нахождение в тексте сравнений и эпитетов, приведение примеров использования слов в прямом и переносном значении, определение особенностей стихотворного произведения (ритм, рифма).</p> <p>Чтение наизусть с интонационным выделением знаков препинания, с соблюдением орфоэпических и пунктуационных норм стихотворения о зимней природе (1—2 по выбору) при наличии возможности с учетом развития устно речи у обучающихся.</p> <p>Чтение произведений новогодней тематики (например, С. В. Михалков «Новогодняя быль», «Событие», А. Гайдар «Чук и</p>
---	---	--	---

			<p>Гек» (отрывок), С.Я. Маршак «Декабрь», Е.А. Пермяк «Волшебные краски»), сравнение произведений писателей на одну тему, выбор понравившегося, объяснение своего выбора. Рассмотрение репродукций картин художников (И. И. Шишкин, А.М. Васнецов, И. Грабарь и др.), составление рассказа-описания на тему «Какие картины зимней природы мне нравятся?» при наличии возможности с учетом развития устно речи у обучающихся.</p> <p>Работа в группе: распределение обязанностей, выбор произведений для инсценирования и рассказывания наизусть, проведение новогоднего праздника в классе при наличии возможности с учетом развития устной речи у обучающихся.</p>
7	О братьях меньших (18 часов)	<p>Жанровое многообразие произведений о животных (песни, загадки, сказки, басни, рассказы, стихотворения). Дружба людей и животных — тема литературы (произведения Е. И. Чарушина, В. В. Бианки, В. В. Чаплиной, С. В. Михалкова, Б. С. Житкова, С. В. Образцова, М. М. Пришвина и др.). Отражение образов животных в фольклоре (русские народные песни, загадки, сказки). Герои стихотворных и прозаических произведений о животных. Описание животных в художественном и научно-познавательном тексте. Приёмы раскрытия автором отношений людей и животных.</p> <p>Нравственно-этические понятия: отношение человека к животным (любовь и забота).</p> <p>Особенности басни как жанра литературы, прозаические и стихотворные басни (на примере произведений И. А. Крылова, Л. Н. Толстого).</p> <p>Мораль басни как нравственный урок (поучение).</p> <p>Знакомство с художниками-иллюстраторами, анималистами (без использования термина): Е. И.</p>	<p>Учебный диалог: знакомство с новым разделом, определение учебной задачи, обсуждение вопросов: «О чём ты узнаешь?», «Чему ты будешь учиться?» при наличии возможности с учетом развития устно речи у обучающихся.</p> <p>Слушание художественных произведений о животных и оценка своего эмоционального состояния при восприятии произведения. Например, русская народная песня «Коровушка», стихотворения Н. М. Рубцова «Про зайца», Саши Чёрного «Жеребёнок», Р. С. Сефа «Птенцы», В. Д. Берестова «Кошкин щенок», «С фотоаппаратом», «Прощание с другом», С.В. Михалкова «Мой щенок», А. Л. Барто «Думают ли звери?», «Он был совсем один», И. М. Пивоваровой «Жила-была собака» и др.</p> <p>Учебный диалог: обсуждение прослушанного произведения, ответ на вопрос: «Какова главная мысль произведения? Как автор описывает отношения людей и животных?», осознание идеи произведения о животных: забота о животных требует ответственности, человек должен с заботой относиться к природе при наличии возможности с учетом развития устно речи у обучающихся.</p> <p>Упражнение в чтении целыми словами без пропусков и перестановок при наличии возможности с учетом развития</p>

		<p>Чарушин, В. В. Бианки.</p>	<p>устно речи у обучающихся, с постепенным переходом от чтения вслух к чтению про себя произведений о животных: русская народная сказка «Белые пёрышки», К. Д. Ушинский «Васька», «Лиса Патрикеевна», В. В. Бианки «Ёж-спаситель», «Хитрый лис и умная уточка», Е. И. Чарушин «Страшный рассказ», В. В. Вересаев «Братишка», В. А. Осеева «Почему», В. В. Чаплина «Нюрка», М. М. Пришвин «Журка», «Ребята и утята», Б. С. Житков «Галка», «Храбрый утёнок», С. В. Образцов «Дружок», Г. Я. Снегирёв «Отважный пингвинёнок» (по выбору, не менее пяти авторов).</p> <p>Работа с текстом произведения: определение темы и главной мысли произведения, ответы на вопросы, использование поискового выборочного вида чтения, нахождение портрета героя, средств изображения героев и выражения их чувств, объяснение отношения автора к героям, поступкам.</p> <p>Задание на сравнение описания героя-животного в художественном и научно-познавательном тексте: сходство и различия, определение цели сообщения. Работа в парах: зададим друг другу вопросы по прослушанному (прочитанному) тексту.</p> <p>Работа с текстом произведения: определение последовательности событий в произведении, составление или дополнение плана по данному началу. Пересказ (устно) текста произведения от лица героя при наличии возможности с учетом развития устно речи у обучающихся.</p> <p>Знакомство с новым литературным жанром, чтение вслух басен И. А. Крылова, Л. Н. Толстого (произведения по выбору), сравнение формы: прозаическая или стихотворная.</p> <p>Учебный диалог: обсуждение героев, сюжета басни, нахождение морали (поучения).</p> <p>Задания на распознавание отдельных жанров художественной литературы (рассказы, басни, стихотворения, литературные сказки), сравнение произведений писателей на одну тему: называть понравившееся, объяснять свой выбор (составление высказывания из не менее 4 предложений) при наличии</p>
--	--	-------------------------------	---

			<p>возможности с учетом развития устно речи у обучающихся.</p> <p>Работа в группе: разыгрывание небольших диалогов с выражением настроения героев при наличии возможности с учетом развития устно речи у обучающихся.</p> <p>Создание небольших историй с героями прочитанных произведений (воображаемая ситуация).</p> <p>Проверочная работа: демонстрация начитанности и сформированности специальных читательских умений: выполнение проверочных заданий, проверка и оценка своей работы по предложенным критериям. Составление выставки книг писателей на тему о животных, рассказ о своей любимой книге по предложенному алгоритму.</p> <p>Творческая работа: составление сказки или рассказа с героем-животным по аналогии. Например, сказочная история о лисе, ёжике.</p> <p>Поиск в справочной литературе дополнительной информации о художниках-иллюстраторах: В. И. Чарушине, В. В. Бианки.</p> <p>Дифференцированная работа в группе: выполнение коллективного проекта «Книжка-самоделка „Животные — герои произведений»</p>
8	Звуки и краски родной природы в разные времена года (весна, лето) (18 часов)	<p>Тема природы в разные времена года (весна, лето) в произведениях литературы. Формирование эстетического восприятия явлений природы (звуки, краски весны, лета). Использование средств выразительности при описании природы: сравнение и эпитет.</p> <p>Настроение, которое создаёт пейзажная лирика (о весне и лете). Иллюстрация к произведению как отражение эмоционального отклика на произведение. Отражение тем «Весенняя природа», «Летняя природа» в картинах художников (пейзаж): И. И. Левитана, В. Д. Поленова, А. И. Куинджи, И. И. Шишкина и музыкальных произведениях</p>	<p>Учебный диалог: знакомство с новым разделом, определение учебной задачи, обсуждение вопросов: «О чём ты узнаешь?», «Чему ты будешь учиться?» при наличии возможности с учетом развития устно речи у обучающихся.</p> <p>Слушание стихотворных произведений: А. С. Пушкин «Гонимы вешними лучами.», В. А. Жуковский «Жаворонок», «Приход весны», А. Н. Плещеев «Весна», Ф. И. Тютчев «Зима недаром злится.», А. А. Фет «Уж верба вся пушистая...», С. Я. Маршак «Весенняя песенка», А. Л. Барто «Апрель» (по выбору 2—3 произведения), выражение своего отношения к пейзажной лирике.</p> <p>Обсуждение прослушанного произведения: ответ на вопрос «Какое настроение вызывает произведение? Почему? Каковы звуки весеннего леса?» при наличии возможности с учетом</p>

		<p>композиторов.</p>	<p>развития устно речи у обучающихся.</p> <p>Работа с текстом произведения: различение прозаического и стихотворного произведений, упражнение в нахождении сравнений и эпитетов, выделение в тексте слов, использованных в прямом и переносном значении, наблюдение за рифмой и ритмом стихотворения, нахождение образных слов и выражений, работа со словарём.</p> <p>Выразительное чтение с интонационным выделением знаков препинания, с соблюдением орфоэпических и пунктуационных норм при наличии возможности с учетом развития устно речи у обучающихся.</p> <p>Чтение про себя небольших по объёму прозаических произведений о весне, доступных для восприятия младшими школьниками. Например, А. П. Чехов «Весной», Г. А. Скребицкий «Четыре художника. Весна», Н. И. Сладков «Апрельские шутки», И. С. Соколов-Микитов «Весна», контроль восприятия произведения, прочитанного про себя: ответы на вопросы по фактическому содержанию текста.</p> <p>Дифференцированное задание: выборочный пересказ (устно) отдельного эпизода при наличии возможности с учетом развития устно речи у обучающихся.</p> <p>Сравнение произведений писателей на одну тему, определение понравившегося, объяснение своего выбора.</p> <p>Чтение наизусть стихотворения о весенней (летней) природе (1—2 по выбору) при наличии возможности с учетом развития устно речи у обучающихся. Рассмотрение репродукций картин художников А. И. Куинджи, И. И. Левитана и др., составление устного рассказа-описания по репродукциям картин художников и/или на основе личного опыта при наличии возможности с учетом развития устно речи у обучающихся.</p> <p>Выбор книги для самостоятельного чтения с учётом рекомендательного списка произведений о весенней природе.</p>
--	--	----------------------	--

9	О наших близких, о семье (13 часов)	<p>Тема семьи, детства, взаимоотношений взрослых и детей в творчестве писателей и фольклорных произведениях.</p> <p>Отражение нравственных семейных ценностей в произведениях о семье: любовь и сопереживание, уважение и внимание к старшему поколению, радость общения и защищённость в семье.</p> <p>Международный женский день, День Победы — тема художественных произведений.</p>	<p>Учебный диалог: знакомство с новым разделом, определение учебной задачи, обсуждение вопросов: «О чём ты узнаешь?», «Чему ты будешь учиться?» при наличии возможности с учетом развития устно речи у обучающихся.</p> <p>Чтение целыми словами без пропусков и перестановок при наличии возможности с учетом развития устно речи у обучающихся, постепенно переходя от чтения вслух к чтению про себя произведений о детях: Л. Н. Толстой «Отец и сыновья», «Лучше всех», В. А. Осеева «Сыновья», В. В. Орлов «Я и мы», Ю. А. Яковлев «Мама», татарская народная сказка «Три дочери», А. Л. Барто «Зажигают фонари», Л. Ф. Воронкова «Катин подарок», Ю. И. Коринец «Март» (по выбору).</p> <p>Работа с текстом произведения: определение темы и главной мысли произведения, соотнесение главной мысли с поговоркой, ответы на вопросы, используя изучающее и поисковое выборочное чтение. Характеристика героя: установление взаимосвязи между характером героя и его поступками, поиск описания героя, оценка его поступков, нахождение в тексте средств изображения героев и выражения их чувств, сравнение героев одного произведения по предложенному алгоритму.</p> <p>Чтение народных колыбельных песен и авторских произведений, их сравнение. Например, М. Ю. Лермонтов «Спи, младенец мой прекрасный...», А. Н. Плещеев «В бурю»: схожесть и различие тем, языка. Работа в парах: определение последовательности событий в произведении, составление вопросного плана текста с выделением эпизодов, обсуждение результатов деятельности.</p> <p>Подробный пересказ (устно) содержания произведения при наличии возможности с учетом развития устно речи у обучающихся.</p> <p>Упражнение в умении формулировать вопрос по фактическому содержанию прочитанного произведения.</p> <p>Работа с таблицей: сравнение текстов художественных произведений (распознавание жанров) и заполнение таблицы.</p>
---	--	---	---

			Автор	Заголовок	Жанр	Тема
			<p>Слушание и чтение произведений о Великой Отечественной войне: С. В. Михалков «Быль для детей», С. А. Баруздин «Салют», С. А. Васильев «Белая берёза», Л. А. Кассиль «Сестра», Б. А. Лавренёв «Большое сердце», обсуждение авторской позиции, выражение своего отношения к героям с подтверждением примерами из текста.</p> <p>Составление выставки книг писателей на тему о детях, о дружбе, рассказ о героях прочитанных произведений по предложенному алгоритму.</p> <p>Работа в группах: составление сценария праздников «8 Марта», «9 Мая»: чтение наизусть произведений, исполнение песен, слушание музыки, посвящённой праздникам при наличии возможности с учетом развития устно речи у обучающихся.</p> <p>Дифференцированная работа: подготовка сообщения о своих родных — участниках Великой Отечественной войны.</p>			
10	Зарубежная литература (11 часов)	<p>Литературная (авторская) сказка: зарубежные писатели-сказочники (Ш. Перро, братья Гримм, Х.-К. Андерсен). Характеристика авторской сказки: герои, особенности построения и языка. Сходство тем и сюжетов сказок разных народов. Тема дружбы в произведениях зарубежных авторов. Составление плана художественного произведения: части текста, их главные темы. Иллюстрации, их значение в раскрытии содержания произведения.</p>	<p>Учебный диалог: знакомство с новым разделом, определение учебной задачи, обсуждение вопросов: «О чём ты узнаешь?», «Чему ты будешь учиться?» при наличии возможности с учетом развития устно речи у обучающихся.</p> <p>Упражнение в чтении произведений зарубежных писателей: братья Гримм «Бременские музыканты», Ш. Перро «Кот в сапогах», Дж. Харрис «Братец Лис и Братец Кролик», Э. Распэ «Необыкновенный олень», Х.-К. Андерсен «Пятеро из одного стручка», «Огниво» (не менее двух произведений по выбору).</p> <p>Характеристика героя: установление взаимосвязи между характером героя и его поступками, описание характера героя, нахождение портрета героя.</p> <p>Работа с текстом произведения: определение последовательности событий в произведении, конструирование (моделирование) плана произведения: деление текста на смысловые части, определение эпизодов, выделение опорных</p>			

			<p>слов для каждой части плана, озаглавливание части (формулировать вопрос или назывное предложение по каждой части текста). Упражнение на формулирование вопросов по фактическому содержанию прочитанного произведения.</p> <p>Пересказ (устно) содержания сказки выборочно при наличии возможности с учетом развития устно речи у обучающихся.</p> <p>Упражнение на узнавание по иллюстрациям названия сказок.</p> <p>Работа в группах: выбор сказки, определение эпизода, распределение ролей, инсценирование отдельных частей произведения.</p> <p>Работа со схемой: обобщение информации о писателях-сказочниках, работа со схемой.</p> <div data-bbox="1361 564 1966 692" data-label="Diagram"> <pre> graph TD A[Зарубежные писатели-сказочники] --> B[] A --> C[] A --> D[] A --> E[] </pre> </div> <p>Составление выставки книг на тему «Зарубежные писатели».</p> <p>Ролевая игра: выполнение роли экскурсовода по выставке книг писателей-сказочников (рассказывание о книгах изучаемой тематики) при наличии возможности с учетом развития устно речи у обучающихся.</p>
--	--	--	---

11	Библиографическая культура (работа с детской книгой и справочной (литературой) (2 часа)	Книга как источник необходимых знаний. Элементы книги: содержание или оглавление, аннотация, иллюстрация. Выбор книг на основе рекомендательного списка, тематические картотеки библиотеки. Книга учебная, художественная, справочная.	Экскурсия в библиотеку, ориентировка в пространстве школьной библиотеки, работа с тематическим каталогом. Беседа с библиотекарем на тему важности чтения для обучения и развития. Выбор книги с учётом рекомендательного списка, по тематическому каталогу в библиотеке. Сравнение книг по теме, автору, заголовку, ориентировка в содержании книги/учебника по оглавлению, аннотации, предисловию, условным обозначениям. Рассказ о прочитанной книге с использованием изученных понятий при наличии возможности с учетом развития устно речи у обучающихся. Составление списка прочитанных книг. Группировка книг по изученным разделам и темам. Поиск необходимой информации в словарях и справочниках об авторах изученных произведений. Рассказ о своих любимых книгах по предложенному алгоритму при наличии возможности с учетом развития устно речи у обучающихся. Рекомендации по летнему чтению, оформление дневника читателя.
	Резерв: 8 часов		


Последовательность тематических блоков и выделенное количество учебных часов (128 часов) на их изучение носят рекомендательный характер и могут быть скорректированы с учётом резервных уроков (8 часов) для обеспечения возможности реализации дифференциации содержания с учётом образовательных потребностей и интересов обучающихся с НОДА: на дополнительное включение в планирование тем, авторов, произведений, на рекомендации по организации самостоятельного чтения, на подготовку проектных заданий.


3 КЛАСС (136 ЧАСОВ)

Тематическое планирование рассчитано на изучение предмета «Литературное чтение» в течение 34 недель (4 ч в неделю).

№	Тема, раздел курса	Программное содержание	Методы и формы организации обучения. Характеристика деятельности обучающихся
---	--------------------	------------------------	--

1	О Родине и её истории (6 часов)	<p>Любовь к Родине и её история — важные темы произведений литературы. Чувство любви к Родине, сопричастность к прошлому и настоящему своей страны и родного края — главные идеи, нравственные ценности, выраженные в произведениях о Родине. Образ Родины в стихотворных и прозаических произведениях писателей и поэтов XIX и XX веков. Осознание нравственно-этических понятий: любовь к родной стороне, малой родине, гордость за красоту и величие своей Отчизны. Роль и особенности заголовка произведения. Репродукции картин как иллюстрации к произведениям о Родине. Использование средств выразительности при чтении вслух: интонация, темп, ритм, логические ударения.</p>	<p>Учебный диалог: работа с названием темы/раздела: прогнозирование содержания произведений в этом разделе, установление мотива изучения.</p> <p>Восприятие на слух поэтических и прозаических произведений, понимание их фактического содержания и ответы на вопросы по содержанию текста, осознание нравственно-этических понятий: любовь к родной стране и земле — на примере произведений о Родине. Например, К.Д.Ушинский «Наше отечество», Ф. Н. Глинка «Москва», М. М. Пришвин «Моя Родина», К. М. Симонов «Родина» (произведение 1-2 авторов по выбору).</p> <p>Учебный диалог: обсуждение вопроса «С чего начинается Родина?», объяснение своей позиции, сравнение произведений, относящихся к одной теме, но разным жанрам при наличии возможности с учетом развития устно речи у обучающихся.</p> <p>Работа с текстом произведения: анализ заголовка, определение темы, выделение главной мысли, осознание идеи текста, нахождение доказательства отражения мыслей и чувств автора. Упражнение в выразительном чтении, соблюдение интонационного рисунка (пауз, темпа, ритма, логических ударений) в соответствии с особенностями текста для передачи эмоционального настроения произведения при наличии возможности с учетом развития устно речи у обучающихся.</p> <p>Наблюдение и рассматривание иллюстраций и репродукций картин, соотнесение их сюжета с соответствующими фрагментами текста: озаглавливание. Обсуждение вопросов, например: «Какие слова из произведения подходят для описания картины?», «Какие слова могли бы стать названием картины?» при наличии возможности с учетом развития устно речи у обучающихся.</p> <p>Составление рассказа-описания по иллюстрации или картине: пейзажи А. А. Рылова, И. И. Левитана, И. И. Шишкина, В. Д. Поленова (по выбору).</p> <p>Чтение наизусть стихотворения о Родине: С. А. Васильев «Россия» (в сокращении), Т. В. Бокова «Родина», Н. М. Рубцов «Привет, Россия!» (отрывок), З. Н. Александрова «Родина» (по выбору) при наличии возможности с учетом развития устно речи у обучающихся.</p> <p>Составление выставки книг на тему Родины и её истории.</p>
---	---------------------------------	--	--

2	Фольклор (устное народное творчество (16 часов))	<p>Расширение знаний о малых жанрах фольклора (пословицы, потешки, считалки, небылицы, скороговорки, загадки). Знакомство с видами загадок. Пословицы народов России (значение, характеристика, нравственная основа). Книги и словари, созданные В. И. Далем. Активный словарь: образные слова, пословицы и поговорки, крылатые выражения в устной речи. Нравственные ценности в фольклорных произведениях народов России.</p> <p>Фольклорная сказка как отражение общечеловеческих ценностей и нравственных правил. Виды сказок (о животных, бытовые, волшебные). Художественные особенности сказок: построение (композиция), язык (лексика). Характеристика героя, волшебные помощники, иллюстрация как отражение сюжета волшебной сказки (например, картины В. М. Васнецова, иллюстрации Ю. А. Васнецова, И. Я. Билибина, В. М. Конашевич).</p> <p>Отражение в сказках народного быта и культуры. Составление плана сказки.</p> <p>Расширение представлений о народной песне. Чувства, которые рождают песни, темы песен. Описание картин природы как способ рассказать в песне о родной земле.</p> <p>Былина как народный песенный сказ о важном историческом событии.</p> <p>Фольклорные особенности жанра былин: язык (напевность исполнения, выразительность), характеристика главного героя (где жил, чем занимался, какими качествами обладал). Характеристика былин как героического песенного сказа, их особенности (тема, язык). Язык былин, старевшие слова, их место в былине и представление в современной лексике. Репродукции картин как иллюстрации к эпизодам фольклорного произведения.</p>	<p>Учебный диалог: работа с названием темы/раздела: прогнозирование содержания, установление мотива изучения.</p> <p>«Чтение» информации, представленной в схематическом виде, объяснение значения слова «фольклор», обобщение представлений о жанрах фольклора малой формы, работа со схемой «Назовите жанры. Приведите примеры».</p>
			 <pre> graph TD A[Фольклор] --> B[] A --> C[] A --> D[] A --> E[] A --> F[] A --> G[] </pre> <p>Выразительное чтение (потешки, считалки, небылицы, скороговорки, пословицы, песни), используя интонацию, паузы, темп, ритм, логические ударения в соответствии с особенностями текста для передачи эмоционального настроения произведения при наличии возможности с учетом развития устной речи у обучающихся.</p> <p>Беседа на тему: ценность произведений фольклора, их роль и значение в современной жизни.</p> <p>Учебный диалог: обсуждение вопросов «Какие бывают загадки?», «Появляются ли загадки сейчас? Почему?», чтение загадок и их группировка по темам и видам.</p> <p>Работа в группе (совместная деятельность): сочинение загадок (по аналогии), проведение конкурса на лучшего знатока загадок.</p> <p>Задания на развитие речи: объяснение значения пословиц народов России, установление тем пословиц, сравнение пословиц на одну тему, упражнения на восстановление текста пословиц, соотнесение пословиц с текстом произведения (темой и главной мыслью), упражнения на обогащение речи образными словами, пословицами, оценка их значения в устной речи при наличии возможности с учетом развития устной речи у обучающихся.</p> <p>Рассказ о В. И. Дале, знакомство с его книгами: выбор книг В. И. Даля, рассмотрение их, чтение пословиц по определённой теме, составление высказывания о культурной значимости художественной литературы и фольклора с включением в собственную речь пословиц, крылатых выражений и других средств выразительности.</p> <p>Дифференцированное задание: подготовка сообщений о В. И. Дале, представление его сказок, написанных для детей. Работа со схемой:</p>

			<p>«чтение» информации, представленной в схематическом виде, обобщение представлений о видах сказок, выполнение задания «Вспомните и назовите произведения».</p>  <pre> graph TD A[Сказки] --> B[Фольклорные] A --> C[Литературные] B --> D[Волшебные] B --> E[Бытовые] B --> F[О животных] </pre> <p>Чтение вслух и про себя фольклорных произведений (народных сказок), определение мотива и цели чтения, ответ на вопрос «На какой вопрос хочу получить ответ, читая произведение?», различение реальных и сказочных событий в народных произведениях, определение фольклорной основы литературной сказки. На примере сказок «Дочь-семилетка», «Самое дорогое» (сравнение со сказкой А. С. Пушкина «Сказка о рыбаке и рыбке»), «Про ленивую и радивую» (сравнение со сказкой В. Ф. Одоевского «Мороз Иванович»), «Сестрица Алёнушка и братец Иванушка», «Иван-царевич и Серый волк», «Сивка-бурка», «Летучий корабль», «Морозко», «По щучьему веленью» (по выбору) при наличии возможности с учетом развития устно речи у обучающихся.</p> <p>Учебный диалог: осознание нравственно-этических норм: смелость, храбрость, доброта, трудолюбие, честность в народных и литературных (авторских) произведениях, нахождение особенностей сказок, определение их вида (бытовая, о животных, волшебная).</p> <p>Наблюдение за особенностями построения волшебной сказки (зачин, троекратные повторы, концовка), выделение смысловых частей сказки в соответствии с сюжетом, определение последовательности событий в произведении. Работа с текстом произведения: составление характеристики героя (описание внешнего вида, поступков, языка) с приведением примеров из текста, нахождение языковых особенностей народных произведений (лексика, сказочные выражения), составление номинативного плана текста, используя назывные предложения.</p> <p>Упражнение в составлении вопросов к произведению. Пересказ (устно) содержания подробно при наличии возможности с учетом</p>
--	--	--	--

			<p>развития устно речи у обучающихся. Работа с иллюстрациями и картинками: рассматривание репродукций картин И. Я. Билибина, В. М. Васнецова, нахождение соответствующего эпизода к картинам художников, составление устного рассказа-описания при наличии возможности с учетом развития устно речи у обучающихся.</p> <p>Творческая работа: сочинение сказки по аналогии с прочитанными/прослушанными произведениями.</p> <p>Работа в группе: составление сценария сказки, распределение ролей, подготовка декораций и костюмов (масок), инсценирование.</p> <p>Дифференцированная работа: подготовка мини-проекта «По дорогам сказок»: выбрать книгу с народными сказками, прочитать понравившееся произведение и подготовить о нём рассказ: определить вид сказки, охарактеризовать героя, перечислить события, проиллюстрировать и пересказать один из эпизодов, объяснить, чему учит произведение, почему оно понравилось.</p> <p>Обсуждение перед чтением истории создания народных песен, особенность жанра — напевность, настроение, которое создаёт произведение.</p> <p>Самостоятельная работа: чтение про себя народных песен, определение темы, формулирование главной мысли, поиск ключевых слов, составление интонационного рисунка. Сравнение произведений устного народного творчества (песни) и авторских произведений: тема, настроение, описание природы. Например, народная пестя и авторские произведения И. З. Сурикова «Рябина», А. В. Кольцова «Русская пестя».</p> <p>Выразительное чтение вслух с сохранением интонационного рисунка произведения при наличии возможности с учетом развития устно речи у обучающихся.</p> <p>Сравнение произведений разных видов искусства (фольклора, литературы, живописи, музыки). Например, картины А. М. Васнецова «Северный край», И. И. Шишкина «Среди долины ровныя», поиск и прослушивание на контролируемых ресурсах Интернета русских народных и авторских песен на тему родной природы.</p> <p>Слушание былин из цикла об Илье Муромце. Например, отрывок из</p>
--	--	--	--

			<p>былины «Илья Муромец и Соловей-разбойник», контроль восприятия произведения: ответы на вопросы по фактическому содержанию текста.</p> <p>Учебный диалог: обсуждение главной мысли былин «Жить-Родине служить», подвиги былинных героев — служение родной земле и защита родной земли при наличии возможности с учетом развития устно речи у обучающихся. Работа с текстом произведения: анализ сюжета былины (реальность и сказочность событий), ответы на вопросы, наблюдение за особенностями языка (напевность, сказ), нахождение устаревших слов (архаизмов), подбор к ним синонимов.</p> <p>Работа в парах (поисковое выборочное чтение): характеристика русского богатыря (реальность и сказочность героя), составление рассказа-описания (словесный портрет Ильи Муромца) при наличии возможности с учетом развития устно речи у обучающихся.</p> <p>Рассматривание репродукций картин художников, поиск эпизода былины, который иллюстрирует картина. Например, картина В. М. Васнецова «Богатырский скак». Выразительное чтение отрывка из былины (темп, интонация песенного рассказа).</p> <p>Проверочная работа по итогам изученного раздела: демонстрация начитанности и сформированности специальных читательских умений: соотнесение фамилий авторов с заголовками произведений, определение тем указанных произведений, различение жанров произведений, нахождение ошибки в предложенной последовательности событий одного из произведений, приведение примеров пословиц на определённую тему и другие задания.</p> <p>Проверка своей работы по предложенному образцу. Составление выставки книг на тему «Устное народное творчество народов России», написание краткого отзыва о самостоятельно прочитанном произведении по заданному образцу.</p>
--	--	--	---

3	Творчество А. С. Пушкина (9 часов)	<p>А. С. Пушкин — великий русский поэт. Лирические произведения А. С. Пушкина: средства художественной выразительности (сравнение, эпитет); рифма, ритм. Литературные сказки А. С. Пушкина в стихах: «Сказка о царе Салтане, о сыне его славном и могучем богатыре князе Гвидоне Салтановиче и о прекрасной царевне Лебеди» — нравственный смысл произведения, структура сказочного текста, особенности сюжета, приём повтора как основа изменения сюжета. Связь пушкинских сказок с фольклорными. Положительные и отрицательные герои, волшебные помощники, язык авторской сказки.</p> <p>И. Я. Билибин — иллюстратор сказок А. С. Пушкина.</p>	<p>Учебный диалог: работа с названием темы/раздела: прогнозирование содержания, установление мотива изучения и цели чтения, ответ на вопрос «На какой вопрос хочу получить ответ, читая произведение?». Слушание стихотворных произведений А. С. Пушкина, обсуждение эмоционального состояния при восприятии описанных картин природы, ответ на вопрос «Какое настроение вызывает произведение? Почему?». На примере отрывков из романа «Евгений Онегин»: «В тот год осенняя погода.», «Опрятней модного паркета.» при наличии возможности с учетом развития устно речи у обучающихся. Работа с текстом произведения: упражнение в нахождении сравнений и эпитетов, выделение в тексте слов, использованных в прямом и переносном значении, наблюдение за рифмой и ритмом стихотворения, нахождение образных слов и выражений, поиск значения незнакомого слова в словаре.</p> <p>Выразительное чтение и чтение наизусть лирических произведений с интонационным выделением знаков препинания, с соблюдением орфоэпических и пунктуационных норм при наличии возможности с учетом развития устно речи у обучающихся.</p> <p>Слушание и чтение произведения А. С. Пушкина «Сказка о царе Салтане, о сыне его славном и могучем богатыре князе Гвидоне Салтановиче и о прекрасной царевне Лебеди», удержание в памяти последовательности событий сказки, обсуждение сюжета.</p> <p>Работа с текстом произведения (изучающее и поисковое выборочное чтение): анализ сюжета, повтор как основа изменения сюжета, характеристика героев (положительные или отрицательные, портрет), описание чудес в сказке. Творческое задание: составление словесных портретов главных героев с использованием текста сказки при наличии возможности с учетом развития устно речи у обучающихся.</p> <p>Работа в группах: заполнение таблицы на основе сравнения сказок, сходных по сюжету (А. С. Пушкин «Сказка о царе Салтане, о сыне его славном и могучем богатыре князе Гвидоне Салтановиче и о прекрасной царевне Лебеди» и русская народная сказка «Царевич Нехитёр-Немудёр»): сюжеты, герои, чудеса и превращения.</p>

			Автор	Заголовок	Главные герои	Чудеса	Превращения	
			<p>Рассматривание репродукций картин И. Я. Билибина к сказке А. С. Пушкина, поиск эпизода сказки, который иллюстрирует картина.</p> <p>Дифференцированная работа: составление устного или письменного высказывания (не менее 8 предложений) на тему «Моё любимое произведение А. С. Пушкина». Составление выставки на тему «Книги А. С. Пушкина», написание краткого отзыва о самостоятельно прочитанном произведении по заданному образцу.</p>					

4	Творчество И. А. Крылова (4 часа)	Басня — произведение-поучение, которое помогает увидеть свои и чужие недостатки. Иносказание в баснях. И. А. Крылов — великий русский баснописец. Басни И. А. Крылова: назначение, темы и герои, особенности языка. Явная и скрытая мораль басен. Использование крылатых выражений в речи.	<p>Учебный диалог: работа с названием темы/раздела: прогнозирование содержания, установление мотива изучения и цели чтения, ответ на вопрос «На какой вопрос хочу получить ответ, читая произведение?» при наличии возможности с учетом развития устно речи у обучающихся. Слушание басен И. А. Крылова (не менее 2, например: «Мартышка и Очки», «Ворона и Лисица», «Слон и Моська», «Чиж и Голубь», «Лисица и Виноград», «Кукушка и Петух» (по выбору), подготовка ответа на вопрос «Какое качество высмеивает автор?»).</p> <p>Обсуждение сюжета басни, осознание нравственно-этических понятий: лесть, похвала, глупость. Работаем с текстом произведения: характеристика героя (положительный или отрицательный), поиск в тексте морали (поучения) и крылатых выражений.</p> <p>Работа в парах: сравнение прочитанных басен: тема, герои, мораль.</p> <p>Игра «Вспомни и назови»: поиск басен по названным героям.</p> <p>Дифференцированная работа: знакомство с историей возникновения басен, чтение басен Эзопа (например, «Лисица и виноград», «Ворон и лисица»), работа с таблицей.</p> <table border="1" data-bbox="1285 730 2051 820"> <thead> <tr> <th data-bbox="1285 730 1420 778">Автор</th> <th data-bbox="1420 730 1581 778">Заголовок</th> <th data-bbox="1581 730 1700 778">Герои</th> <th data-bbox="1700 730 1850 778">Мораль</th> <th data-bbox="1850 730 2051 778">Форма записи</th> </tr> </thead> <tbody> <tr> <td data-bbox="1285 778 1420 820"></td> <td data-bbox="1420 778 1581 820"></td> <td data-bbox="1581 778 1700 820"></td> <td data-bbox="1700 778 1850 820"></td> <td data-bbox="1850 778 2051 820"></td> </tr> </tbody> </table> <p>Работа в группе: разыгрывание небольших диалогов с выражением настроения героев, инсценирование басен при наличии возможности с учетом развития устно речи у обучающихся.</p> <p>Поиск справочной дополнительной информации о баснописцах, составление выставки их книг.</p>	Автор	Заголовок	Герои	Мораль	Форма записи					
Автор	Заголовок	Герои	Мораль	Форма записи									
5	Картины природы в произведениях поэтов и писателей XIX века (8 часов)	Лирические произведения как способ передачи чувств людей, автора. Картины природы в лирических произведениях поэтов XIX века: Ф. И. Тютчева, А. А. Фета, М. Ю. Лермонтова, А. Н. Майкова, Н. А. Некрасова. Чувства, вызываемые лирическими произведениями. Средства выразительности в произведениях лирики:	Учебный диалог: работа с названием темы/раздела: прогнозирование содержания, установление мотива изучения и цели чтения, ответ на вопрос «На какой вопрос хочу получить ответ, читая произведение?» при наличии возможности с учетом развития устно речи у обучающихся. Слушание лирических произведений, обсуждение эмоционального состояния при восприятии описанных картин природы, ответ на вопрос «Какое чувство создаёт произведение?»										

	<p>эпитеты, синонимы, антонимы, сравнения. Звукопись, её выразительное значение. Олицетворение как одно из средств выразительности лирического произведения. Живописные полотна как иллюстрация к лирическому произведению: пейзаж. Сравнение средств создания пейзажа в тексте-описании (эпитеты, сравнения, олицетворения), в изобразительном искусстве (цвет, композиция), в произведениях музыкального искусства (тон, темп, мелодия).</p>	<p>Почему?». На примере стихотворений Ф. И. Тютчева «Листья», «Весенняя гроза», «Есть в осени первоначальной.», «В небе тают облака», А. А. Фета «Осень», «Мама! Глянь-ка из окошка.», «Кот поёт, глаза прищуря.», И. С. Никитина «Встреча зимы», Н. А. Некрасова «Не ветер бушует над бором...», «Славная осень! Здоровый, ядрёный.», «Однажды в студёную зимнюю пору.», А. Н. Майкова «Осень», «Весна», И. С. Никитина «Утро», И. З. Сурикова «Детство» (не менее пяти авторов по выбору).</p> <p>Учебный диалог: обсуждение отличия лирического произведения от прозаического при наличии возможности с учетом развития устно речи у обучающихся.</p> <p>Работа с текстом произведения: упражнение в нахождении сравнений и эпитетов, выделение в тексте слов, использованных в прямом и переносном значении, наблюдение за рифмой и ритмом стихотворения, нахождение образных слов и выражений, поиск значения незнакомого слова в словаре, поиск олицетворения, характеристика звукописи, определение вида строф.</p> <p>Работа в парах: сравнение лирических произведений по теме, созданию настроения, подбор синонимов к заданным словам, анализ поэтических выражений и обоснование выбора автора. Рассматривание репродукций картин и подбор к ним соответствующих стихотворных строк. Например, картины К. Ф. Юона «Мартовское солнце», И. И. Шишкина «Зима в лесу», «Дождь в дубовом лесу». Выразительное чтение вслух и наизусть с сохранением интонационного рисунка произведения.</p> <p>Дифференцированная работа: восстановление «деформированного» поэтического текста.</p> <p>Работа в группах: сопоставление репродукций картин, лирических и музыкальных произведений по средствам выразительности. Например, картина И. И. Шишкина «На севере диком» и стихотворение М. Ю. Лермонтова «На севере диком стоит одиноко.». Творческое задание: воссоздание в воображении описанных в стихотворении картин.</p> <p>Составление выставки книг на тему «Картины природы в произведениях поэтов XIX века».</p>
--	--	---

6	Творчество Л. Н. Толстого (10 часов)	<p>Жанровое многообразие произведений Л. Н. Толстого: сказки, рассказы, басни, быль. Рассказ как повествование: связь содержания с реальным событием. Структурные части произведения (композиция): начало, завязка действия, кульминация, развязка. Эпизод как часть рассказа. Различные виды плана. Сюжет рассказа: основные события, главные герои, действующие лица, различение рассказчика и автора произведения. Художественные особенности текста-описания, текста-рассуждения.</p>	<p>Учебный диалог: работа с названием темы/раздела: прогнозирование содержания, установление мотива изучения и цели чтения, ответ на вопрос «На какой вопрос хочу получить ответ, читая произведение?» при наличии возможности с учетом развития устно речи у обучающихся. Слушание и чтение произведений Л. Н. Толстого: рассказы «Акула», «Лебеди», «Зайцы», «Какая бывает роса на траве», «Куда девается вода из моря?», быль «Прыжок», «Лев и собачка», сказка «Ореховая ветка», басня «Белка и волк» и др. (не менее трёх произведений по выбору).</p> <p>Обсуждение темы и главной мысли произведений, определение признаков жанра (литературная сказка, рассказ, басня), характеристика героев с использованием текста. Анализ сюжета рассказа: определение последовательности событий, формулирование вопросов по основным событиям сюжета, восстановление нарушенной последовательности событий, нахождение в тексте заданного эпизода, составление цитатного плана текста с выделением отдельных эпизодов, смысловых частей.</p> <p>Работа с композицией произведения: определение завязки, кульминации, развязки.</p> <p>Пересказ содержания произведения, используя разные типы речи (повествование, описание, рассуждение) с учётом специфики художественного, научно-познавательного и учебного текстов при наличии возможности с учетом развития устно речи у обучающихся.</p> <p>Работа в парах: сравнение рассказов (художественный и научно-познавательный), тема, главная мысль, события, герои.</p> <p>Работа со схемой: «чтение» информации, представленной в схематическом виде, обобщение представлений о произведениях Л. Н. Толстого, выполнение задания «Вспомните и назовите произведения».</p> <div style="border: 1px solid black; padding: 5px; margin: 10px 0;"> <p style="text-align: center;">Произведения Л. Н. Толстого</p> <table style="width: 100%; border-collapse: collapse;"> <tr> <td style="border: 1px solid black; width: 33%; text-align: center;">Рассказы</td> <td style="border: 1px solid black; width: 33%; text-align: center;">Сказки</td> <td style="border: 1px solid black; width: 33%; text-align: center;">Басни</td> </tr> </table> </div> <p>Проверочная работа по итогам изученного раздела: демонстрация начитанности и сформированности специальных читательских</p>	Рассказы	Сказки	Басни
Рассказы	Сказки	Басни				

			<p>умений. Проверка и оценка своей работы по предложенным критериям.</p> <p>Дифференцированная работа: составление устного или письменного высказывания (не менее 8 предложений) на тему «Моё любимое произведение Л. Н. Толстого». Составление выставки на тему «Книги Л. Н. Толстого».</p>
--	--	--	--

7	Литературная сказка (9 часов)	<p>Литературная сказка русских писателей, расширение круга чтения на примере произведений Д. Н. Мамина-Сибиряка, В.Ф. Одоевского, В. М. Гаршина, М. Горького, И.С. Соколова-Микитова.</p> <p>Особенности авторских сказок (сюжет, язык, герои). Составление аннотации.</p>	<p>Учебный диалог: работа с названием темы/раздела: прогнозирование содержания, установление мотива изучения и цели чтения, ответ на вопрос «На какой вопрос хочу получить ответ, читая произведение?» при наличии возможности с учетом развития устно речи у обучающихся. Слушание и чтение литературных сказок (не менее двух). Например, произведения Д. Н. Мамина-Сибиряка «Сказка про храброго зайца — длинные уши, косые глаза, короткий хвост», «Сказка про Воробья Воробеича, Ерша Ершовича и весёлого трубочиста Яшу», «Серая шейка», «Умнее всех», И. С. Соколова-Микитова «Листопадничек», В. Ф. Одоевского «Мороз Иванович», В. М. Гаршина «Лягушка-путешественница».</p> <p>Работа с текстом произведения (характеристика героя): нахождение описания героя, определение взаимосвязи между поступками героев, сравнение героев по аналогии или по контрасту, оценка поступков героев.</p> <p>Учебный диалог: обсуждение отношения автора к героям, поступкам, описанным в сказках при наличии возможности с учетом развития устно речи у обучающихся.</p> <p>Анализ сюжета рассказа: определение последовательности событий, формулирование вопросов по основным событиям сюжета, восстановление нарушенной последовательности событий, нахождение в тексте заданного эпизода, составление цитатного плана текста с выделением отдельных эпизодов, смысловых частей.</p> <p>Составление вопросного плана текста с выделением эпизодов, смысловых частей.</p> <p>Пересказ (устно) содержания произведения выборочно при наличии возможности с учетом развития устно речи у обучающихся. Работав парах: чтение диалогов по ролям при наличии возможности с учетом развития устно речи у обучающихся.</p> <p>Выбор книги для самостоятельного чтения с учётом рекомендательного списка, написание аннотации к самостоятельно прочитанному произведению.</p>
---	-------------------------------	--	---

8	<p>Картины Природы в произведениях поэтов и писателей XX века (10 часов)</p>	<p>Картины природы в лирических и прозаических произведениях писателей XX века (расширение круга чтения на примере произведений И. А. Бунина, К. Д. Бальмонта, С. А. Есенина, А. П. Чехов, И. С. Соколова-Микитова и др.). Чувства, вызываемые описанием природы (пейзажа) в художественном произведении. Средства художественной выразительности при описании пейзажа (расширение представления): эпитеты, олицетворения, синонимы, антонимы, сравнения, звукопись. Повтор как приём художественной выразительности. Репродукция картины как иллюстрация к художественному произведению.</p>	<p>Учебный диалог: работа с названием темы/раздела: прогнозирование содержания, установление мотива изучения и цели чтения, ответ на вопрос «На какой вопрос хочу получить ответ, читая произведение?». Слушание художественных произведений, обсуждение эмоционального состояния при восприятии описанных картин природы (пейзажа), ответ на вопрос «Какое чувство создаёт произведение? Почему?». На примере произведений И. А. Бунина «Первый снег», «Полевые цветы», А. П. Чехова «Степь» (отрывок), А. А. Блока «Ворона», «Сны», К. Д. Бальмонта «Снежинка», «Золотое слово», С. А. Есенина «Нивы сжаты, рощи голы», «Черёмуха», «С добрый утром!», «Берёза», Саши Чёрного «Летом», С. Я. Маршака «Гроза днём», «В лесу над росистой поляной», «Ландыш» (по выбору). Учебный диалог: обсуждение отличия лирического произведения от эпического при наличии возможности с учетом развития устно речи у обучающихся. Работа с текстом произведения: упражнение в нахождении сравнений и эпитетов, выделение в тексте слов, использованных в прямом и переносном значении, наблюдение за рифмой и ритмом стихотворения, нахождение образных слов и выражений, поиск значения незнакомого слова в словаре, поиск олицетворения, характеристика звукописи, определение вида строф. Работа в парах: сравнение лирических произведений по теме, созданию настроения, подбор синонимов к заданным словам, анализ поэтических выражений и обоснование выбора автора. Рассматривание репродукций картин и подбор к ним соответствующих стихотворных строк. Например, картины В. Д. Поленова «Первый снег», А. К. Саврасова «Зима», «Сосновый бор на берегу реки», И. Э. Грабаря «Зимнее утро», «Февральская лазурь», В. И. Сурикова «Взятие снежного городка» и др. Работа в парах: составление устного рассказа по иллюстрации (репродукции картины) при наличии возможности с учетом развития устно речи у обучающихся. Выразительное чтение вслух и наизусть с сохранением интонационного рисунка произведения при наличии возможности с учетом развития устно речи у обучающихся.</p>
---	--	---	---

			<p>Творческое задание: воссоздание в воображении описанных в стихотворении картин.</p> <p>Дифференцированная работа: составление устного или письменного высказывания (не менее 8 предложений) на тему «Моё любимое произведение о природе».</p> <p>Составление выставки книг на тему «Природа в произведениях поэтов».</p>
9	<p>Произведения о взаимоотношениях Человека и Животных (16 часов)</p>	<p>Человек и его отношения с животными: верность, преданность, забота и любовь (расширение круга чтения на примере произведений Д. Н. Мамина-Сибиряка, К. Г. Паустовского, М. М. Пришвина, С. В. Образцова, В. Л. Дурова, Б. С. Житкова и др.).</p> <p>Особенности рассказа: тема, герои, реальность событий, композиция, объекты описания (портрет героя, описание интерьера).</p>	<p>Учебный диалог: обсуждение цели чтения, выбор формы чтения (вслух или про себя, удерживание учебной задачи и ответ на вопрос «На какой вопрос хочу получить ответ, читая произведение?») при наличии возможности с учетом развития устно речи у обучающихся.</p> <p>Чтение вслух и про себя (молча) рассказов К. Г. Паустовского «Заячьи лапы», «Барсучий нос», «Кот-ворюга», Д. Н. Мамина-Сибиряка «Приёмыш», А. И. Куприна «Барбос и Жулька», «Слон», М. М. Пришвина «Выскочка», «Жаркий час», Б. С. Житкова «Про обезьянку», стихотворений А. Л. Барто, Саши Чёрного и других писателей и поэтов. Обсуждение темы и главной мысли произведений (по выбору), определение признаков жанра (стихотворение, рассказ). Работа с текстом произведения: составление портретной характеристики персонажей с приведением примеров из текста, нахождение в тексте средства изображения героев и выражения их чувств, сравнение героев по их внешнему виду и поступкам, установление взаимосвязи между поступками, чувствами героев. Упражнение в составлении вопросов к произведению.</p> <p>Анализ сюжета рассказа: определение последовательности событий, формулирование вопросов по основным событиям сюжета, восстановление нарушенной последовательности событий, нахождение в тексте заданного эпизода, составление вопросного плана текста с выделением отдельных эпизодов, смысловых частей.</p> <p>Работа с композицией произведения: определение завязки, кульминации, развязки.</p> <p>Пересказ содержания произведения от лица героя с изменением лица рассказчика при наличии возможности с учетом развития устно речи у обучающихся.</p>

			<p>Работа в парах: сравнение рассказов (тема, главная мысль, герои). Проверочная работа по итогам изученного раздела: демонстрация начитанности и сформированности специальных читательских умений. Проверка и оценка своей работы по предложенным критериям.</p> <p>Дифференцированная работа: составление рассказа от имени одного из героев-животных.</p> <p>Составление выставки книг (тема дружбы человека и животного), рассказ о любимой книге на эту тему.</p>
10	Произведения о детях (18 часов)	<p>Дети — герои произведений: раскрытие тем «Разные детские судьбы», «Дети на войне». Отличие автора от героя и рассказчика. Герой художественного произведения: время и место проживания, особенности внешнего вида и характера.</p> <p>Историческая обстановка как фон создания произведения: судьбы крестьянских детей, дети на войне. Основные события сюжета, отношение к ним героев произведения. Оценка нравственных качеств, проявляющихся в военное время.</p>	<p>Учебный диалог: обсуждение цели чтения, выбор формы чтения (вслух или про себя, удерживание учебной задачи и ответ на вопрос «На какой вопрос хочу получить ответ, читая произведение?», обсуждение событий из истории страны: жизнь крестьянских детей, нелёгкие судьбы детей в период войны при наличии возможности с учетом развития устно речи у обучающихся.</p> <p>Чтение вслух при наличии возможности с учетом развития устно речи у обучающихся и про себя произведений о жизни детей в разное время (по выбору не менее 1-2 авторов): А. П. Чехов «Ванька», В. Г. Короленко «Слепой музыкант», М. Горький «Пепе», Л. Пантелеев «Честное слово», «На ялике», Л. А. Кассиль «Алексей Андреевич», А. П. Гайдар «Горячий камень», «Тимур и его команда», Н. Н. Носов «Огурцы», Е.А.Пермяк «Дедушкин характер», В. Ф. Панова «Серёжа», С.В.Михалков «Данила Кузьмич», А. И. Мусатов «Оружие», И.Никулина «Бабушкин кактус» и др.</p> <p>Учебный диалог: обсуждение проблем: нелёгкая, тяжёлая жизнь крестьянских детей, на войне ребёнок становится раньше времени взрослым, понимание нравственно-этического смысла понятий «ответственность», «совесть», «честность», «долг», «смелость», ответ на вопрос «Какие качества мы ценим в людях?» (с примерами из текста произведений) при наличии возможности с учетом развития устно речи у обучающихся .</p> <p>Работа с текстом произведения: составление портретной характеристики персонажей с приведением примеров из текста,</p>

			<p>нахождение в тексте средств изображения героев и выражения их чувств, сравнение героев по их внешнему виду и поступкам, установление взаимосвязи между поступками, чувствами героев, определение авторского отношения к героям.</p> <p>Анализ заголовка. Упражнение в составлении вопросов к произведению. Анализ сюжета рассказа: определение последовательности событий, формулирование вопросов по основным событиям сюжета, восстановление нарушенной последовательности событий, нахождение в тексте заданного эпизода, составление вопросного плана текста с выделением отдельных эпизодов, смысловых частей, определение завязки, кульминации, развязки (композиция произведения). Работа в парах: составление цитатного плана, оценка совместной деятельности.</p> <p>Упражнения в выразительном чтении небольших эпизодов с соблюдением орфоэпических и интонационных норм при чтении вслух при наличии возможности с учетом развития устно речи у обучающихся.</p> <p>Пересказ (устно) произведения от лица героя или от третьего лица.</p> <p>Дифференцированная работа: составление рассказа от имени одного из героев.</p> <p>Работа в группе: выбор книги по теме «Дети на войне», представление самостоятельно прочитанного произведения и выбранной книги с использованием аппарата издания (обложка, оглавление, аннотация, предисловие, иллюстрации, сноски, примечания).</p>
--	--	--	--

11	Юмористическое произведение (6 часов)	<p>Комичность как основа сюжета. Герой юмористического произведения. Средства выразительности текста юмористического содержания: преувеличение.</p> <p>Авторы юмористических рассказов: М. М. Зощенко, Н. Н. Носов</p>	<p>Учебный диалог: анализ юмористических ситуаций (с опорой на текст), постановка мотива и цели чтения при наличии возможности с учетом развития устно речи у обучающихся.</p> <p>Слушание чтения художественных произведений, оценка эмоционального состояния при восприятии юмористического произведения, ответ на вопрос «Какое чувство вызывает сюжет рассказа? Почему?». На примере произведений Н. Н. Носова «Федина задача», «Телефон», М. М. Зощенко «Великие путешественники», «Пора вставать!» и др. (не менее 2 произведений).</p> <p>Обсуждение комичности сюжета, дифференциация этических понятий «врать, обманывать» и «фантазировать» при наличии возможности с учетом развития устно речи у обучающихся.</p> <p>Работа с текстом произведения: составление портретной характеристики персонажей с приведением примеров из текста, нахождение в тексте средства изображения героев и выражения их чувств.</p> <p>Работа в парах: чтение диалогов по ролям, выбор интонации, отражающей комичность ситуации при наличии возможности с учетом развития устно речи у обучающихся. Дифференцированная работа: придумывание продолжения прослушанного/прочитанного рассказа.</p> <p>Проверочная работа по итогам изученного раздела: демонстрация начитанности и сформированности специальных читательских умений. Проверка и оценка своей работы по предложенным критериям.</p> <p>Составление выставки на тему «Книги Н. Н. Носова», написание краткого отзыва о самостоятельно прочитанном произведении по заданному образцу.</p> <p>Поиск дополнительной справочной информации о творчестве Н. Н. Носова: представление своего сообщения в классе.</p>
----	---------------------------------------	--	---

12	Зарубежная литература (10 часов)	<p>Круг чтения: литературные сказки Ш. Перро, Х.-К. Андерсена, Ц. Топелиуса, Р. Киплинга, Дж. Родари. Особенности авторских сказок (сюжет, язык, герой). Рассказы о животных зарубежных писателей. Известные переводчики зарубежной литературы: С. Я. Маршак, К. И. Чуковский, Б. В. Заходер.</p>	<p>Учебный диалог: работа с названием темы/раздела: прогнозирование содержания, установление мотива изучения и цели чтения, ответ на вопрос «На какой вопрос хочу получить ответ, читая произведение?» при наличии возможности с учетом развития устно речи у обучающихся. Чтение литературных сказок зарубежных писателей (произведения 1-2 авторов по выбору). Например, произведения Ш. Перро «Подарки феи», Х.-К. Андерсена «Гадкий утёнок», Ц. Топелиуса «Солнечный Луч в ноябре», Р. Киплинга «Маугли», Дж. Родари «Волшебный барабан». Работа с текстом произведения (характеристика героя): нахождение описания героя, определение взаимосвязи между поступками героев, сравнение героев по аналогии или по контрасту, оценка поступков героев.</p> <p>Учебный диалог: обсуждение отношения автора к героям, поступкам, описанным в сказках при наличии возможности с учетом развития устно речи у обучающихся при наличии возможности с учетом развития устно речи у обучающихся. Анализ сюжета сказки: определение последовательности событий, формулирование вопросов по основным событиям сюжета, восстановление нарушенной последовательности событий, нахождение в тексте заданного эпизода, составление цитатного плана текста с выделением отдельных эпизодов, смысловых частей.</p> <p>Составление вопросного плана текста с выделением эпизодов, смысловых частей.</p> <p>Пересказ (устно) содержания произведения выборочно при наличии возможности с учетом развития устно речи у обучающихся.</p> <p>Работа в парах: чтение диалогов по ролям при наличии возможности с учетом развития устно речи у обучающихся. Слушание произведений зарубежных писателей о животных. Например, рассказы Дж. Лондона «Бурый волк», Э. Сетон-Томпсона «Чинк».</p> <p>Работа с текстом произведения (характеристика героя): нахождение описания героя, определение взаимосвязи между поступками героев, сравнение героев по аналогии или по контрасту, оценка поступков героев, определение завязки, кульминации, развязки (композиция произведения).</p> <p>Поиск дополнительной справочной информации о писателях-</p>
----	----------------------------------	---	--

			<p>переводчиках: С. Я. Маршак, К. И. Чуковский, Б.В.Заходере, представление своего сообщения в классе, составление выставки книг зарубежных сказок, книг о животных. Выбор книги для самостоятельного чтения с учётом рекомендательного списка, написание аннотации к самостоятельно прочитанному произведению.</p>
--	--	--	---

13	Библиографическая культура (работа с детской книгой и справочной литературой) (4 часа)	<p>Ценность чтения художественной литературы и фольклора, осознание важности читательской деятельности.</p> <p>Использование с учётом учебных задач аппарата издания (обложка, оглавление, аннотация, предисловие, иллюстрации).</p> <p>Правила юного читателя.</p> <p>Книга как особый вид искусства.</p> <p>Общее представление о первых книгах на Руси, знакомство с рукописными книгами.</p>	<p>Экскурсия в школьную или ближайшую детскую библиотеку: знакомство с правилами и способами выбора необходимой книги, выполнение правил юного читателя: культура поведения в библиотеке, работа с каталогом. Учебный диалог: обсуждение проблем значения чтения для развития личности, роли книги в жизни человека при наличии возможности с учетом развития устно речи у обучающихся.</p> <p>Работа в парах: сравнение художественного и научно-познавательного текстов. Например, используя отрывок из произведения Н. П. Кончаловской «Наша древняя столица» и информационный текст из справочника или энциклопедии о первом книгопечатнике Иване Фёдорове. Обсуждение (устно) ответа на вопрос «Для чего нужна книга?» и написание небольшого текста-рассуждения на тему «Почему так важно читать?» при наличии возможности с учетом развития устно речи у обучающихся, корректирование (редактирование) собственного текста с использованием словаря.</p> <p>Выбор книги с учётом учебных задач: ориентировка в аппарате учебника/книги (обложка, оглавление (содержание), аннотация, предисловие, иллюстрации). Упражнения в выразительном чтении стихотворных и прозаических произведений с соблюдением орфоэпических и интонационных норм при чтении вслух при наличии возможности с учетом развития устно речи у обучающихся. Например, произведения С. Я. Маршака «Книжка про книжку», Н. А. Найдёновой «Мой друг», Б. В. Заходера «Что такое стихи» (по выбору).</p> <p>Составление аннотации (письменно) на любимое произведение.</p> <p>Экскурсия в музей (при наличии условий) рукописной книги.</p> <p>Коллективная работа: подготовка творческого проекта на темы «Русские писатели и их произведения», «Сказки народные и литературные», «Картины природы в творчестве поэтов», «Моя любимая книга».</p> <p>Рекомендации по летнему чтению, оформлению дневника летнего чтения.</p>
Резерв: 10 часов			

Последовательность тематических блоков и выделенное количество учебных часов (126 часов) на их изучение носят рекомендательный характер и могут быть скорректированы с учётом резервных уроков (10 часов) для обеспечения возможности реализации дифференциации содержания с учётом образовательных потребностей и интересов обучающихся: на дополнительное включение в планирование тем, авторов, произведений, на рекомендации по организации самостоятельного чтения, на консультирование по выполнению проектных заданий.

4 КЛАСС (102 ЧАСА)

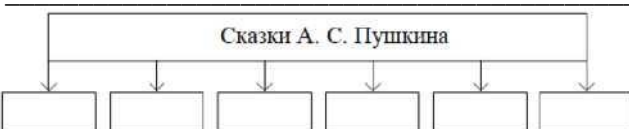
Тематическое планирование рассчитано на изучение предмета «Литературное чтение» в течение 34 недель (3 часа в неделю).

№	Тема, раздел курса	Программное содержание	Методы и формы организации обучения. Характеристика деятельности обучающихся
1	О Родине, героические страницы истории (8 часов)	<p>Наше Отечество, образ родной земли в стихотворных и прозаических произведениях писателей и поэтов XIX и XX веков (произведения И. С. Никитина, Н. М. Языкова, С. Т. Романовского, А. Т. Твардовского, С. Д. Дрожжина, В. М. Пескова и др.). Представление о проявлении любви к родной земле в литературе разных народов (на примере писателей родного края³, народов России). Знакомство с культурно-историческим наследием России, великие люди и события: образы Александра Невского, Дмитрия Пожарского, Дмитрия Донского, Александра Суворова, Михаила Кутузова и других выдающихся защитников Отечества (по выбору). Отражение нравственной идеи: любовь к Родине. Героическое прошлое России, тема Великой Отечественной войны в произведениях литературы.</p> <p>Осознание понятий: поступок, подвиг. Расширение представлений о народной и авторской песне: понятие «историческая песня» знакомство с песнями на тему Великой Отечественной войны.</p>	<p>Разговор перед чтением: страницы истории родной страны — тема фольклорных и авторских произведений (не менее 4 по выбору), объяснение пословицы «Родной свой край делами прославляй».</p> <p>Восприятие на слух поэтических и прозаических произведений, выражающих нравственно-этические понятия: любовь к Отчизне, родной земле. Например, Н. М. Языков «Мой друг! Что может быть милей.», А. Т. Твардовский «О родине большой и малой», А. В. Жигулин «О, Родина! В неярком блеске.», В. М. Песков «Отечество», С. Д. Дрожжин «Родине», Р. Г. Гамзатов «О Родине, только о Родине», «Журавли».</p> <p>Учебный диалог: обсуждение проблемы «Понятие Родины для каждого из нас», объяснение своей позиции с приведением примеров из текстов, раскрытие смысла пословиц о Родине, соотнесение их с прослушанными/прочитанными произведениями при наличии возможности с учетом развития устно речи у обучающихся.</p> <p>Чтение произведений о героях России. Например, С. Т. Романовский «Ледовое побоище», Н. П. Кончаловская «Слово о побоище Ледовом», историческая песня «Кузьма Минин и Дмитрий Пожарский во главе ополчения», Ф. Н. Глинка «Солдатская песня» и другие произведения.</p> <p>Работа с текстом произведения: анализ заголовка, определение темы, выделение главной мысли, осознание идеи текста, нахождение доказательства отражения мыслей и чувств автора, наблюдение и рассматривание иллюстраций и репродукций картин (например, П. Д. Корин «Александр Невский», И. С. Глазунов «Дмитрий Донской»), соотнесение их сюжета с соответствующими фрагментами текста: озаглавливание.</p>

			<p>Обсуждение вопросов, например, «Какие слова из произведения подходят для описания картины?», «Какие слова могли бы стать названием картины?» при наличии возможности с учетом развития устно речи у обучающихся. Поиск дополнительной информации о защитниках Отечества, подготовка монологического высказывания, составление письменного высказывания на основе прочитанного/прослушанного текста (не менее 10 предложений).</p> <p>Работа в парах: сравнение произведений, относящихся к одной теме, но разным жанрам (рассказ, стихотворение, народная и авторская песня).</p> <p>Слушание произведений о народном подвиге в Великой Отечественной войне: Р. И. Рождественский «Если б камни могли говорить...», «Реквием», Е. А. Благинина «Папе на фронт» и др.</p> <p>Учебный диалог: обсуждение проблемного вопроса «Почему говорят, что День Победы — это „радость со слезами на глазах“», осознание нравственно-этических понятий «поступок», «подвиг» при наличии возможности с учетом развития устно речи у обучающихся.</p> <p>Упражнение в выразительном чтении, соблюдение интонационного рисунка (пауз, темпа, ритма, логических ударений) в соответствии с особенностями текста для передачи эмоционального настроения произведения при наличии возможности с учетом развития устно речи у обучающихся.</p> <p>Поиск и слушание песен о войне (поиск информации об авторе слов, композиторе) на контролируемых ресурсах Интернета.</p> <p>Учить наизусть стихотворения о Родине (по выбору) при наличии возможности с учетом развития устно речи у обучающихся. _____</p> <p>Групповая работа: коллективный проект «Нам не нужна война» (в форме литературного вечера, вечера песни, книги воспоминаний родных, книги памяти и другие варианты). Дифференцированная работа: подготовка сообщения об известном человеке своего края.</p> <p>³Учитываются региональные особенности, используются произведения писателей, проживающих в данном регионе.</p>
--	--	--	---

2	<p>Фольклор (устное народное творчество) (10 часов)</p>	<p>Фольклор как народная духовная культура. Представление о многообразии видов фольклора: словесный, музыкальный, обрядовый (календарный). Понимание культурного значения фольклора для появления художественной литературы.</p> <p>Обобщение фольклора, представлений о малых жанрах Сказочники.</p> <p>Собиратели фольклора (А. Н. Афанасьев, В. И. Даль).</p> <p>Углубление представлений о видах сказок: о животных, бытовые, волшебные. Отражение в произведениях фольклора нравственных ценностей, быта и культуры народов мира. Сходство фольклорных произведений разных народов по тематике, художественным образам и форме («бродячие» сюжеты).</p> <p>Расширение представлений о былине как эпической песне о героическом событии. Герой былины — защитник страны. Образы русских богатырей: Ильи Муромца, Алёши Поповича, Добрыни Никитича (где жил, чем занимался, какими качествами обладал). Средства художественной выразительности в былине: устойчивые выражения, повторы, гиперболы. Устаревшие слова, их место в былине и представление в современной лексике. Народные былинно-сказочные темы в творчестве В. М. Васнецова.</p>	<p>Разговор перед чтением: обсуждение вопросов: «Что такое фольклор?», «Какие произведения относятся к фольклору?», объяснение, приведение примеров.</p> <p>Игра «Вспомни и назови»: анализ предложенных произведений малых жанров фольклора, определение жанра, объяснение и ответ на вопрос «К каким жанрам относятся эти тексты?», аргументация своего мнения.</p> <p>Чтение произведений малого фольклора (по выбору): загадок, пословиц, скороговорок, потешек, песен, небылиц, закличек, используя интонацию, паузы, темп, ритм, логические ударения в соответствии с особенностями текста для передачи эмоционального настроения произведения при наличии возможности с учетом развития устно речи обучающихся.</p> <p>Учебный диалог: обсуждение цитаты А. С. Пушкина о пословицах «Что за золото! А что за роскошь, что за смысл, какой толк в каждой пословице нашей!», составление монологического высказывания при наличии возможности с учетом развития устно речи у обучающихся.</p> <p>Работа в парах: сравнение пословиц разных народов, объяснение значения, установление тем, группировка пословиц на одну тему, упражнения на восстановление текста пословиц, соотнесение пословиц с текстом произведения (темой и главной мыслью).</p> <p>Работа со схемой: «чтение» информации, представленной в схематическом виде, обобщение представлений о видах сказок, выполнение задания «Вспомните и назовите произведения».</p> <div data-bbox="1288 933 1758 1061" style="text-align: center;"> <pre> graph TD A[Сказки] --> B[О животных] A --> C[Бытовые] A --> D[Волшебные] </pre> </div> <p>Чтение вслух при наличии возможности с учетом развития устно речи у обучающихся и про себя фольклорных произведений (народных сказок), определяя мотив и цель чтения, отвечая на вопрос: «На какой вопрос хочу получить ответ, читая произведение?», различение реальных и сказочных событий в народных произведениях.</p> <p>Учебный диалог: осознание ценности нравственно-этических понятий для всех народов: трудолюбие, дружба, честность. Наблюдение за особенностями построения волшебной сказки (зачин, троекратные повторы, концовка), выделение смысловых частей сказки в</p>
---	---	---	---

3	<p>Творчество А. С.Пушкина (8 часов)</p>	<p>Картины природы в лирических произведениях А. С. Пушкина. Углубление представления о средствах художественной выразительности в стихотворном произведении (сравнение, эпитет, олицетворение, метафора).</p> <p>Расширение представления о литературных сказках А. С. Пушкина в стихах: «Сказка о мёртвой царевне и о семи богатырях». Фольклорная основа авторской сказки. Положительные и отрицательные герои, волшебные помощники, язык автор сказки.</p>	<p>Разговор перед чтением: понимание общего настроения лирического произведения.</p> <p>Слушание стихотворных произведений А. С. Пушкина («Осень» (отрывки): «Унылая пора! Очей очарованье!», «Октябрь уж наступил.», «Туча», «Гонимы вешними лучами.», «Зимняя дорога», «Зимнее утро» (по выбору), обсуждение эмоционального состояния при восприятии описанных картин природы, ответ на вопрос «Какое настроение создаёт произведение? Почему?».</p> <p>Работа с текстом произведения: упражнение в нахождении сравнений, эпитетов, олицетворений, выделение в тексте слов, использованных в прямом и переносном значении, наблюдение за рифмой и ритмом стихотворения, нахождение образных слов и выражений, поиск значения незнакомого слова в словаре.</p> <p>Выразительное чтение и чтение наизусть лирических произведений с интонационным выделением знаков препинания, с соблюдением орфоэпических и пунктуационных норм при наличии возможности с учетом развития устно речи у обучающихся.</p> <p>Чтение наизусть лирических произведений А.С. Пушкина (по выбору) при наличии возможности с учетом развития устно речи у обучающихся.</p> <p>Слушание и чтение произведения А. С. Пушкина «Сказка о мёртвой царевне и о семи богатырях», удержание в памяти событий сказки, обсуждение сюжета при наличии возможности с учетом развития устно речи у обучающихся. Работа с текстом произведения (изучающее и поисковое выборочное чтение): анализ сюжета, повтор как основа изменения сюжета, характеристика героев (положительные или отрицательные, портрет), волшебные помощники, описание чудес в сказке, анализ композиции.</p> <p>Творческое задание: составление словесных портретов главных героев с использованием текста сказки.</p> <p>Работа в группах: заполнение таблицы на основе сравнения сказок, сходных по сюжету (В. А. Жуковский «Спящая царевна», «Белоснежка и семь гномов»): сюжеты, герои, чудеса и превращения.</p> <p>Дифференцированная работа: чтение очерка К. Г. Паустовского «Сказки Пушкина», «чтение» информации, представленной в</p>
---	--	--	--

			<p>схематическом виде, обобщение представлений о сказках А. С. Пушкина, выполнение задания «Вспомните и назовите произведения».</p>  <p>Составление выставки на тему «Книги А. С. Пушкина», написание краткого отзыва о самостоятельно прочитанном произведении по заданному образцу.</p>										
4	Творчество И. А. Крылова (4 часа)	<p>Представление о басне как лиро-эпическом жанре. Расширение круга чтения басен на примере произведений А. И. Крылова, И. И. Хемницера, Л. Н. Толстого и других баснописцев. Басни стихотворные и прозаические. Развитие событий в басне, её герои (положительные, отрицательные). Аллегория в баснях. Сравнение басен: назначение, темы и герои, особенности языка.</p>	<p>Игра «Вспомни и назови»: анализ предложенных произведений, определение жанра (басня) и автора (И. А. Крылов, Л. Н. Толстой), ответ на вопрос «К каким жанрам относятся эти тексты? Почему?», аргументация своего мнения.</p> <p>Разговор перед чтением: история возникновения жанра, Эзоп-древнегреческий баснописец, его басни, рассказ о творчестве И. А. Крылова при наличии возможности с учетом развития устно речи у обучающихся.</p> <p>Слушание и чтение басен: И. А. Крылов «Стрекоза и Муравей», «Квартет», «Кукушка и Петух», И.И. Хемницер «Стрекоза и муравей», Л. Н. Толстой «Стрекоза и муравьи» (не менее 3 по выбору), подготовка ответа на вопрос «Какое качество высмеивает автор?».</p> <p>Учебный диалог: сравнение басен (сюжет, мораль, форма, герои), заполнение таблицы.</p> <table border="1" data-bbox="1288 957 2049 1085"> <thead> <tr> <th>Автор</th> <th>Заголовок</th> <th>Герои</th> <th>Мораль</th> <th>Форма записи</th> </tr> </thead> <tbody> <tr> <td></td> <td></td> <td></td> <td></td> <td></td> </tr> </tbody> </table> <p>Работа с текстом произведения: характеристика героя (положительный или отрицательный), понимание аллегории, работа с иллюстрациями, поиск в тексте морали (поучения) и крылатых выражений.</p> <p>Упражнение в выразительном чтении вслух и наизусть с сохранением интонационного рисунка произведения (конкурс чтецов «Басни русских баснописцев») при наличии возможности с учетом развития устно речи у обучающихся. Дифференцированная работа: «чтение» информации, представленной в схематическом виде, обобщение</p>	Автор	Заголовок	Герои	Мораль	Форма записи					
Автор	Заголовок	Герои	Мораль	Форма записи									

			<p>представлений о баснописцах, выполнение задания «Вспомните и назовите».</p> <div data-bbox="1288 223 1758 359" style="border: 1px solid black; padding: 5px; text-align: center;"> <p>Басни И. А. Крылова</p> </div> <p>Групповая работа: проведение конкурса на инсценирование басен при наличии возможности с учетом развития устно речи у обучающихся. Поиск книг И. А. Крылова, рассматривание и чтение их, анализ библиографического аппарата книги: обложка, оглавление, предисловие, иллюстрации, составление аннотации.</p>
5	Творчество М. Ю. Лермонтова (4 часа)	Лирические произведения М. Ю. Лермонтова: средства художественной выразительности (сравнение, эпитет, олицетворение); рифма, ритм. Метафора как «свёрнутое» сравнение. Строфа как элемент композиции стихотворения. Переносное значение слов в метафоре. Метафора в стихотворениях М. Ю. Лермонтова.	<p>Разговор перед чтением: понимание общего настроения лирического произведения, творчество М. Ю. Лермонтова при наличии возможности с учетом развития устно речи у обучающихся.</p> <p>Слушание стихотворных произведений (не менее 3) М. Ю. Лермонтова: «Горные вершины», «Утёс», «Парус», «Москва, Москва! Люблю тебя как сын.» и др.</p> <p>Учебный диалог: обсуждение эмоционального состояния при восприятии описанных картин природы, ответ на вопрос «Какое чувство создаёт произведение?» при наличии возможности с учетом развития устно речи у обучающихся. Работа с текстом произведения: упражнение в нахождении сравнений и эпитетов, выделение в тексте слов, использованных в прямом и переносном значении, наблюдение за рифмой и ритмом стихотворения, нахождение образных слов и выражений, поиск значения незнакомого слова в словаре, поиск олицетворения и метафор, определение вида строф.</p> <p>Рассматривание репродукций картин и подбор к ним соответствующих стихотворных строк. Упражнение в выразительном чтении вслух и наизусть с сохранением интонационного рисунка произведения при наличии возможности с учетом развития устно речи у обучающихся.</p> <p>Творческое задание: воссоздание в воображении описанных в стихотворении картин.</p>

6	Литературная сказка (7 часов)	Тематика авторских стихотворных сказок. Расширение представлений о героях литературных сказок (произведения М. Ю. Лермонтова, П. П. Ершова, П. П. Бажова, С. Т. Аксакова). Связь литературной сказки с фольклорной: народная речь — особенность авторской сказки. Иллюстрации в сказке: назначение, особенности.	<p>Разговор перед чтением: уточнение представлений о жанре сказки, расширение знаний о том, как и почему из глубины веков дошли до нас народные сказки, первые авторы литературных сказок при наличии возможности с учетом развития устно речи у обучающихся.</p> <p>Слушание и чтение литературных сказок. Например, М. Ю. Лермонтов «Ашик-Кериб», П. П. Ершов «Конёк-Горбунок», В. Ф. Одоевский «Городок в табакерке», С. Т. Аксаков «Аленький цветочек», Е. Л. Шварц «Сказка о потерянном времени».</p> <p>Работа с текстом произведения (характеристика героя): нахождение описания героя, определение взаимосвязи между поступками героев, сравнение героев по аналогии или по контрасту, оценка поступков героев (2-3 сказки по выбору).</p> <p>Учебный диалог: обсуждение отношения автора к героям, поступкам, описанным в сказках при наличии возможности с учетом развития устно речи у обучающихся.</p> <p>Анализ сюжета рассказа: определение последовательности событий, формулирование вопросов (в том числе проблемных) по основным событиям сюжета, восстановление нарушенной последовательности событий, нахождение в тексте заданного эпизода, составление цитатного плана текста с выделением отдельных эпизодов, смысловых частей.</p> <p>Составление вопросного плана текста с выделением эпизодов, смысловых частей.</p> <p>Пересказ (устно) содержания произведения выборочно. Работа в парах: чтение диалогов по ролям при наличии возможности с учетом развития устно речи у обучающихся.</p> <p>Знакомство со сказом П. П. Бажова «Серебряное копытце», выделение особенностей жанра.</p> <p>Работа с текстом произведения: упражнение в нахождении народной лексики, устойчивых выражений, выделение в тексте слов, использованных в прямом и переносном значении, нахождение образных слов и выражений, поиск устаревших слов, установление значения незнакомого слова в словаре.</p> <p>Дифференцированная работа: драматизация отрывков из сказки П. П. Ершова «Конёк-Горбунок» при наличии возможности с учетом</p>
---	-------------------------------	--	--

			<p>развития устно речи у обучающихся. Проверочная работа по итогам изученного раздела: демонстрация начитанности и сформированности специальных читательских умений. Проверка и оценка своей работы по предложенным критериям.</p> <p>Выбор книги для самостоятельного чтения с учётом рекомендательного списка, написание аннотации к самостоятельно прочитанному произведению.</p> <p>Составление (письменно) рассказа-рассуждения «Моя любимая литературная сказка», раскрытие своего отношения к художественной литературе.</p>
--	--	--	---

7	<p>Картины природы в творчестве поэтов и писателей XIX века (4 часа)</p>	<p>Лирика, лирические произведения как описание в стихотворной форме чувств поэта, связанных с наблюдениями, описаниями природы. Расширение круга чтения лирических произведений поэтов XIX века: В. А. Жуковский, Е. А. Баратынский, Ф. И. Тютчев, А. А. Фет, Н. А. Некрасов. Темы стихотворных произведений, герой лирического произведения. Авторские приёмы создания художественного образа в лирике. Углубление представлений о средствах выразительности в произведениях лирики: эпитеты, синонимы, антонимы, сравнения, олицетворения, метафоры. Репродукция картины как иллюстрация к лирическому произведению.</p>	<p>Разговор перед чтением: стихотворные произведения как способ передачи чувств автора, лирические и эпические произведения: сходство и различия при наличии возможности с учетом развития устно речи у обучающихся. Слушание лирических произведений, обсуждение эмоционального состояния при восприятии описанных картин природы, ответ на вопрос «Какое настроение создаёт произведение? Почему?». На примере стихотворений Ф. И. Тютчева «Ещё земли печален вид.», «Как неожиданно и ярко.», А. А. Фета «Весенний дождь», «Бабочка», В. А. Жуковского «Ночь», «Песня», Е. А. Баратынского «Весна, весна! Как воздух чист!», «Где сладкий шёпот.» (не менее 5 авторов по выбору). Работа с текстом произведения: упражнение в нахождении сравнений и эпитетов, олицетворений, метафор, выделение в тексте слов, использованных в прямом и переносном значении, наблюдение за рифмой и ритмом стихотворения, нахождение образных слов и выражений, поиск значения незнакомого слова в словаре, характеристика звукописи, определение вида строф. Работа в парах: сравнение лирических произведений по теме, созданию настроения; подбор синонимов к заданным словам, анализ поэтических выражений и обоснование выбора автора. Упражнение в выразительном чтении вслух и наизусть с сохранением интонационного рисунка произведения (конкурс чтецов стихотворений). Рассматривание репродукций картин и подбор к ним соответствующих стихотворных строк. Творческое задание: воссоздание в воображении описанных в стихотворении картин.</p>
---	--	--	---

8	Творчество Л. Н. Толстого (4 часа)	<p>Расширение представлений о творчестве Л. Н. Толстого: рассказ (художественный и научно-познавательный), сказки, басни, быль. Первоначальное представление о повести как эпическом жанре. Значение реальных жизненных ситуаций в создании рассказа, повести. Отрывки из автобиографической повести Л. Н. Толстого «Детство». Углубление представлений об особенностях художественного текста-описания: пейзаж, портрет героя, интерьер. Примеры текста-рассуждения в рассказах Л. Н. Толстого.</p>	<p>Игра «Вспомни и назови»: анализ предложенных отрывков из произведений Л. Н. Толстого, определение жанра, объяснение и ответ на вопрос «К каким жанрам относятся эти тексты? Почему?», аргументация своего мнения.</p> <p>Разговор перед чтением: общее представление об эпосе (на примере рассказа), знакомство с повестью как эпическим жанром, в основе которого лежит повествование о каком-либо событии при наличии возможности с учетом развития устно речи у обучающихся. Слушание и чтение произведений Л. Н. Толстого «Детство» (отрывки из повести), «Мужик и водяной», «Русак», «Черепашка» и др. Обсуждение темы и главной мысли произведений, определение признаков жанра (автобиографическая повесть, рассказ, басня), характеристика героев с использованием текста (не менее 3 произведений).</p> <p>Анализ сюжета рассказа: определение последовательности событий, формулирование вопросов по основным событиям сюжета, восстановление нарушенной последовательности событий, нахождение в тексте заданного эпизода, составление цитатного плана текста с выделением отдельных эпизодов, смысловых частей.</p> <p>Работа с композицией произведения: определение завязки, кульминации, развязки.</p> <p>Пересказ содержания произведения, используя разные типы речи (повествование, описание, рассуждение) с учётом специфики художественного, научно-познавательного и учебного текстов при наличии возможности с учетом развития устно речи у обучающихся.</p> <p>Работа в парах: сравнение рассказов (художественный и научно-познавательный), тема, главная мысль, события, герои: «Черепашка» и «Русак».</p> <p>Работа со схемой: «чтение» информации, представленной в схематическом виде, обобщение представлений о произведениях Л. Н. Толстого.</p> <p>Проверочная работа по итогам изученного раздела: демонстрация начитанности и сформированности специальных читательских умений.</p> <p>Проверка и оценка своей работы по предложенным критериям.</p> <p>Дифференцированная работа: составление устного или письменного</p>
---	------------------------------------	--	--

			<p>высказывания (не менее 10 предложений) на тему «Моё любимое произведение Л. Н. Толстого».</p> <p>Поиск и представление книг на тему «Произведения Л. Н. Толстого», составление списка произведений Л. Н. Толстого.</p>
--	--	--	---

9	<p>Картины природы в творчестве поэтов и писателей XX века (6 часов)</p>	<p>Лирика, лирические произведения как описание в стихотворной форме чувств поэта, связанных с наблюдениями, описаниями природы. Расширение круга чтения лирических произведений поэтов XX века: И. А. Бунин, А. А. Блок, К. Д. Бальмонт, М. И. Цветаева.</p> <p>XX Темы стихотворных произведений, герой лирического произведения. Авторские приёмы создания художественного образа в лирике. Углубление представлений о средствах выразительности в произведениях лирики: эпитеты, синонимы, антонимы, сравнения, олицетворения, метафоры.</p>	<p>Разговор перед чтением: стихотворные произведения как способ передачи чувств автора, лирические и эпические произведения: сходство и различия при наличии возможности с учетом развития устно речи у обучающихся. Слушание лирических произведений, обсуждение эмоционального состояния при восприятии описанных картин природы, ответ на вопрос «Какое настроение создаёт произведение? Почему?». На примере стихотворений И. А. Бунина «Гаснет вечер, даль синеет.», «Ещё и холоден и сыр.», А. А. Блока «Рождество», К. Д. Бальмонта «К зиме», М. И. Цветаевой «Наши царства», «Бежит тропинка с бугорка», С. А. Есенина «Бабушкины сказки», «Лебёдушка» (по выбору).</p> <p>Работа с текстом произведения: упражнение в нахождении сравнений и эпитетов, олицетворений, метафор, выделение в тексте слов, использованных в прямом и переносном значении, наблюдение за рифмой и ритмом стихотворения, нахождение образных слов и выражений, поиск значения незнакомого слова в словаре, характеристика звукописи, определение вида строф.</p> <p>Работа в парах: сравнение лирических произведений по теме, созданию настроения, подбор синонимов к заданным словам, анализ поэтических выражений и обоснование выбора автора.</p> <p>Упражнение в выразительном чтении вслух и наизусть с сохранением интонационного рисунка произведения (конкурс чтецов стихотворений) при наличии возможности с учетом развития устно речи у обучающихся.</p> <p>Рассматривание репродукций картин и подбор к ним соответствующих стихотворных строк.</p> <p>Творческое задание: воссоздание в воображении описанных в стихотворении картин.</p> <p>Написание сочинения-описания (после предварительной подготовки) на тему «Картины родной природы в изображении художников».</p> <p>Составление выставки книг на тему «Картины природы в произведениях поэтов XIX—XX веков», написание краткого отзыва о самостоятельно прочитанном произведении по заданному образцу.</p>
---	--	--	---

10	Произведения о животных и родной природе (8 часов)	<p>Углубление представлений о взаимоотношениях человека и животных, защита и охрана природы — тема произведений литературы.</p> <p>Расширение круга чтения на примере произведений А. И. Куприна, В. П. Астафьева, К. Г. Паустовского, М. М. Пришвина.</p>	<p>Разговор перед чтением: взаимоотношения человека и животных, обсуждение цели чтения, выбор формы чтения (вслух или про себя), удержание учебной задачи и ответ на вопрос «На какой вопрос хочу получить ответ?» при наличии возможности с учетом развития устной речи у обучающихся. Чтение вслух при наличии возможности с учетом развития устной речи у обучающихся и про себя произведений о животных: В. П. Астафьев «Стрижонок Скрип», «Капалуха», «Весенний остров», А. И. Куприн «Скворцы», К. Г. Паустовский «Какие бывают дожди» (не 2 двух произведений по выбору).</p> <p>Учебный диалог: обсуждение темы и главной мысли произведений, определение признаков жанра при наличии возможности с учетом развития устной речи у обучающихся. Работа с текстом произведения: составление портретной характеристики персонажей с приведением примеров из текста, нахождение в тексте средств изображения героев и выражения их чувств, сравнение героев по их внешнему виду и поступкам, установление взаимосвязи между поступками, чувствами героев.</p> <p>Упражнение в составлении вопросов (в том числе проблемных) к произведению.</p> <p>Анализ сюжета рассказа: определение последовательности событий, формулирование вопросов по основным событиям сюжета, восстановление нарушенной последовательности событий, нахождение в тексте заданного эпизода, составление вопросного плана текста с выделением отдельных эпизодов, смысловых частей.</p> <p>Работа с композицией произведения: определение завязки, кульминации, развязки.</p> <p>Пересказ содержания произведения от лица героя с изменением лица рассказчика при наличии возможности с учетом развития устной речи у обучающихся.</p> <p>Работа в парах: сравнение рассказов (тема, главная мысль, герои).</p> <p>Проверочная работа по итогам изученного раздела: демонстрация начитанности и сформированности специальных читательских умений.</p> <p>Проверка и оценка своей работы по предложенным критериям.</p> <p>Составление высказывания-рассуждения (устно и письменно) на тему «Почему надо беречь природу?» (не менее 10 предложений).</p>
----	--	--	---

			Составление выставки книг (тема дружбы человека и животного), рассказ о любимой книге на эту тему.
11	Произведения о детях (8 часов)	Расширение тематики произведений о детях, их жизни, играх и занятиях, взаимоотношениях со взрослыми и сверстниками (на примере содержания произведений А. П. Чехова, Б. С. Житкова, Н. Г. Гарина-Михайловского и др.) Словесный портрет героя как его характеристика. Авторский способ выражения главной мысли. Основные события сюжета, отношение к ним героев.	Разговор перед чтением: обсуждение цели чтения, выбор формы чтения (вслух или про себя), удерживание учебной задачи и ответ на вопрос «На какой вопрос хочу получить ответ, читая произведение?» при наличии возможности с учетом развития устно речи у обучающихся. Чтение вслух при наличии возможности с учетом развития устно речи у обучающихся и про себя произведений о жизни детей в разное время: А. П. Чехов «Мальчики», Н. Г. Гарин-Михайловский «Детство Тёмы», Б. С. Житков «Как я ловил человечков», К. Г. Паустовский «Корзина с еловыми шишками» (не менее 3 авторов). Работа с текстом произведения: составление портретной характеристики персонажей с приведением примеров из текста, нахождение в тексте средств изображения героев и выражения их чувств, сравнение героев по их внешнему виду и поступкам, установление взаимосвязи между поступками, чувствами героев, определение авторского отношения к героям. Упражнение в составлении вопросов (в том числе проблемных) к произведению. Анализ сюжета рассказа: определение последовательности событий, формулирование вопросов по основным событиям сюжета, восстановление нарушенной последовательности событий, нахождение в тексте заданного эпизода, составление вопросного плана текста с выделением отдельных эпизодов, смысловых частей, определение завязки, кульминации, развязки (композиция произведения). Работа в парах: составление цитатного плана, оценка совместной деятельности. Упражнения в выразительном чтении небольших эпизодов с соблюдением орфоэпических и интонационных норм при чтении вслух при наличии возможности с учетом развития устно речи у обучающихся. Пересказ (устно) произведения от лица героя или от третьего лица при наличии возможности с учетом развития устно речи у обучающихся. Дифференцированная работа: составление рассказа от имени одного из героев при наличии возможности с учетом развития устно речи у обучающихся. Проверочная работа по итогам изученного раздела:

			<p>демонстрация начитанности и сформированности специальных читательских умений. Проверка и оценка своей работы по предложенным критериям.</p> <p>Работа в группе: выбор книги по теме «О детях», представление самостоятельно прочитанного произведения и выбранной книги с использованием аппарата издания (обложка, оглавление, аннотация, предисловие, иллюстрации, сноски, примечания).</p> <p>Составление рассказа-рассуждения о любимой книге о детях.</p>
12	Пьеса (4 часа)	<p>Знакомство с новым жанром — пьесой-сказкой. Пьеса — произведение литературы и театрального искусства. Пьеса как жанр драматического произведения. Пьеса и сказка: драматическое и эпическое произведение. Авторские ремарки: назначение, содержание.</p>	<p>Чтение вслух при наличии возможности с учетом развития устно речи обучающихся и про себя пьес. Например, С. Я. Маршак «Двенадцать месяцев», Е. Л. Шварц «Красная Шапочка» (одна по выбору).</p> <p>Ориентировка в понятиях: пьеса, действие, персонажи, диалог, ремарка, реплика.</p> <p>Учебный диалог: анализ действующих лиц, обсуждение проблемы: является ли автор пьесы действующим лицом, ответ на вопрос «Почему в тексте приводятся авторские замечания (ремарки), каково их назначение?» при наличии возможности с учетом развития устно речи обучающихся. Работа в парах: анализ и обсуждение драматического произведения (пьесы) и эпического (сказки) — определение сходства и различий, диалог как текст пьесы, возможность постановки на театральной сцене. Чтение по ролям.</p> <p>Работа в группах (совместная деятельность): готовим спектакль — выбор эпизода пьесы, распределение ролей, подготовка ответов на вопросы «С какой интонацией говорят герои?», «Какая мимика и какие жесты нужны в данной сцене?», подготовка к инсценированию эпизода при наличии возможности с учетом развития устно речи обучающихся. Экскурсия в театр (при наличии условий) и просмотр детского спектакля.</p> <p>Дифференцированная работа: создание (рисование) афиши спектакля.</p>

13	Юмористические Произведения (4 часа)	Расширение круга чтения юмористических произведений на примере рассказов В. Ю. Драгунского, Н. Н. Носова, В. В. Голявкина, М. М. Зощенко. Герои юмористических произведений. Средства выразительности текста юмористического содержания: гипербола. Юмористические произведения в кино и театре.	<p>Разговор перед чтением: обсуждение проблемного вопроса «Какой текст является юмористическим?» при наличии возможности с учетом развития устно речи у обучающихся. Слушание и чтение художественных произведений, оценка эмоционального состояния при восприятии юмористического произведения, ответ на вопрос «Какое чувство вызывает сюжет рассказа? Почему?». Рассказы В. Ю. Драгунского «Главные реки», В. В. Голявкина «Никакой горчицы я не ел», М. М. Зощенко «Ёлка», «Не надо врать», Н. Н. Носова «Метро» (не менее 2 произведений по выбору). Работа с текстом произведения: составление портретной характеристики персонажей с приведением примеров из текста, нахождение в тексте средства изображения героев и выражения их чувств.</p> <p>Работа в парах: чтение диалогов по ролям, выбор интонации, отражающей комичность ситуации при наличии возможности с учетом развития устно речи у обучающихся. Дифференцированная работа: придумывание продолжения рассказа.</p> <p>Проверочная работа по итогам изученного раздела: демонстрация начитанности и сформированности специальных читательских умений. Проверка и оценка своей работы по предложенным критериям.</p> <p>Литературная викторина по произведениям Н. Н. Носова, В. Ю. Драгунского.</p> <p>Слушание записей (аудио) юмористических произведений, просмотр фильмов.</p>
----	--------------------------------------	--	--

14	Зарубежная литература (6 часов)	Расширение круга чтения произведений зарубежных писателей Литературные сказки Ш. Перро, Х.-К. Андерсена, братьев Гримм. Приключенческая литература: произведения Дж. Свифта, Марка Твена.	<p>Разговор перед чтением: установление цели чтения, ответ на вопрос «На какой вопрос хочу получить ответ, читая произведение?» при наличии возможности с учетом развития устно речи у обучающихся.</p> <p>Чтение литературных сказок зарубежных писателей (по выбору): братья Гримм «Белоснежка и семь гномов», Ш. Перро «Спящая красавица», Х.-К. Андерсен «Дикие лебеди», «Русалочка». Работа с текстом произведения (характеристика героя): нахождение описания героя, определение взаимосвязи между поступками героев, сравнение героев по аналогии или по контрасту, оценка поступков героев.</p> <p>Учебный диалог: обсуждение отношения автора к героям, поступкам, описанным в сказках при наличии возможности с учетом развития устно речи у обучающихся.</p> <p>Анализ сюжета сказки: определение последовательности событий, формулирование вопросов по основным событиям сюжета, восстановление нарушенной последовательности событий, нахождение в тексте заданного эпизода, составление цитатного плана текста с выделением отдельных эпизодов, смысловых частей.</p> <p>Составление вопросного плана текста с выделением эпизодов, смысловых частей.</p> <p>Пересказ (устно) содержания произведения выборочно при наличии возможности с учетом развития устно речи у обучающихся.</p> <p>Работа в парах: чтение диалогов по ролям при наличии возможности с учетом развития устно речи у обучающихся. Чтение приключенческой литературы: Дж. Свифт «Путешествие Гулливера» (отрывки), Марк Твен «Приключения Тома Сойера» (отрывки).</p> <p>Работа с текстом произведения (характеристика героя): нахождение описания героя, определение взаимосвязи между поступками героев, сравнение героев по аналогии или по контрасту, оценка поступков героев.</p> <p>Поиск дополнительной справочной информации о зарубежных писателях: Дж. Свифт, Марк Твен, Л. Кэрролл, представление своего сообщения в классе, составление выставки книг зарубежных сказок, книг о животных.</p> <p>Выбор книги для самостоятельного чтения с учётом рекомендательного списка, написание аннотации к самостоятельно прочитанному</p>
----	---------------------------------	---	---

			произведению.
15	Библиографическая культура (работа с детской книгой и справочной литературой) (4 часа)	<p>Полезность чтения и книги: книга — друг и учитель. Расширение знаний о правилах читателя и способах выбора книги (тематический, систематический каталог). Виды информации в книге: научная, художественная (с опорой на внешние показатели книги), её справочно-иллюстративный материал. Очерк как повествование о реальном событии. Типы книг (изданий): книга-произведение, книга-сборник, собрание сочинений, периодическая печать, справочные издания. Работа с источниками периодической печати.</p>	<p>Экскурсия в школьную или ближайшую детскую библиотеку: тематическая экскурсия «Зачем нужны книги».</p> <p>Чтение очерков С. Я. Маршака «Книга — ваш друг и учитель», В. П. Бороздина «Первый в космосе», И. С. Соколова-Микитова «Родина», Н. С. Шер «Картины-сказки». Работа в парах: «чтение» информации, представленной в схематическом виде, заполнение схемы.</p> <div style="text-align: center;"> <pre> graph TD A[Темы очерков] --> B[] A --> C[] A --> D[] A --> E[] A --> F[] </pre> </div> <p>Проверочная работа по итогам изученного раздела: демонстрация начитанности и сформированности специальных читательских умений. Проверка и оценка своей работы по предложенным критериям. Упражнения в выразительном чтении стихотворных и прозаических произведений с соблюдением орфоэпических и интонационных норм при чтении вслух. Поиск информации в справочной литературе, работа с различными периодическими изданиями: газетами и журналами для детей. Составление аннотации (письменно) на любимое произведение. Коллективная работа: подготовка творческого проекта на темы «Русские писатели и их произведения», «Сказки народные и литературные», «Картины природы в творчестве поэтов», «Моя любимая книга».</p> <p>Рекомендации по летнему чтению, оформление дневника летнего чтения.</p>

Резерв: 13 часов

Рабочая программа по учебному предмету "Окружающий мир".

Пояснительная записка.

Рабочая программа по предмету "Окружающий мир" на уровне начального общего образования составлена на основе требований к результатам освоения АООП НОО, установленными ФГОС НОО обучающихся с ОВЗ, федеральной программы воспитания.

Изучение предмета "Окружающий мир", интегрирующего знания о природе, предметном мире, обществе и взаимодействии людей в нём, соответствует потребностям и интересам обучающихся младшего школьного возраста и направлено на достижение следующих целей:

формирование целостного взгляда на мир, осознание места в нём человека на основе целостного взгляда на окружающий мир (природную и социальную среду обитания); освоение естественно-научных, обществоведческих, нравственно-этических понятий, представленных в содержании данного учебного предмета;

формирование ценности здоровья человека, его сохранения и укрепления, приверженности здоровому образу жизни;

развитие умений и навыков применять полученные знания в реальной учебной и жизненной практике, связанной как с поисково-исследовательской деятельностью (наблюдения, опыты, трудовая деятельность), так и с творческим использованием приобретённых знаний в речевой, изобразительной, художественной деятельности;

духовно-нравственное развитие и воспитание личности гражданина России, понимание своей принадлежности к Российскому государству, определённому этносу; проявление уважения к истории, культуре, традициям народов РФ; освоение обучающимися мирового культурного опыта по созданию общечеловеческих ценностей, законов и правил построения взаимоотношений в социуме; обогащение духовного опыта обучающихся.

развитие способности обучающегося к социализации на основе принятия гуманистических норм жизни, приобретение опыта эмоционально-положительного отношения к природе в соответствии с экологическими нормами поведения; становление навыков повседневного проявления культуры общения, гуманного отношения к людям, уважительного отношения к их взглядам, мнению и индивидуальности.

Содержание обучения:

1. Человек и природа.

Природа - то, что нас окружает, но не создано человеком. Природные объекты и предметы, созданные человеком. Неживая и живая природа. Признаки предметов (цвет, форма, сравнительные размеры). Примеры явлений природы: смена времён года, снегопад, листопад, перелёты птиц, смена времени суток, рассвет, закат, ветер, дождь, гроза.

Вещество - то, из чего состоят все природные объекты и предметы. Разнообразие веществ в окружающем мире. Примеры веществ: соль, сахар,

вода, природный газ. Твёрдые тела, жидкости, газы. Простейшие практические работы с веществами, жидкостями, газами.

Звёзды и планеты.

Солнце - ближайшая к нам звезда, источник света и тепла для всего живого на Земле. Земля - планета, общее представление о форме и размерах Земли. Глобус как модель Земли. Географическая карта и план. Материки и океаны, их названия, расположение на глобусе и карте. Важнейшие природные объекты своей страны, района. Ориентирование на местности. Компас.

Смена дня и ночи на Земле. Вращение Земли как причина смены дня и ночи. Времена года, их особенности (на основе наблюдений).

Обращение Земли вокруг Солнца как причина смены времён года. Смена времён года в родном крае на основе наблюдений.

Погода, её составляющие (температура воздуха, облачность, осадки, ветер). Наблюдение за погодой своего края.

Формы земной поверхности: равнины, горы, холмы, овраги (общее представление, условное обозначение равнин и гор на карте). Особенности поверхности родного края (краткая характеристика на основе наблюдений).

Водоёмы, их разнообразие (океан, море, река, озеро, пруд); использование человеком. Водоёмы родного края (названия, краткая характеристика на основе наблюдений).

Воздух - смесь газов. Свойства воздуха. Значение воздуха для растений, животных, человека.

Вода. Свойства воды. Состояния воды, её распространение в природе, значение для живых организмов и хозяйственной жизни человека. Круговорот воды в природе.

Полезные ископаемые, их значение в хозяйстве человека, бережное отношение людей к полезным ископаемым. Полезные ископаемые родного края (2-3 примера).

Почва, её состав, значение для живой природы и для хозяйственной жизни человека.

Растения, их разнообразие. Части растения (корень, стебель, лист, цветок, плод, семя). Условия, необходимые для жизни растения (свет, тепло, воздух, вода). Наблюдение роста растений, фиксация изменений. Деревья, кустарники, травы. Дикорастущие и культурные растения. Роль растений в природе и жизни людей, бережное отношение человека к растениям. Растения родного края, названия и краткая характеристика на основе наблюдений.

Грибы: съедобные и ядовитые. Правила сбора грибов.

Животные, их разнообразие. Условия, необходимые для жизни животных (воздух, вода, тепло, пища). Насекомые, рыбы, птицы, звери, их отличия. Особенности питания разных животных (хищные, растительноядные, всеядные). Размножение животных (насекомые, рыбы, птицы, звери). Дикие

и домашние животные. Роль животных в природе и жизни людей, бережное отношение человека к животным. Животные родного края, их названия, краткая характеристика на основе наблюдений.

Лес, луг, водоём - единство живой и неживой природы (солнечный свет, воздух, вода, почва, растения, животные). Круговорот веществ. Взаимосвязи в природном сообществе: растения - пища и укрытие для животных; животные - распространители плодов и семян растений. Влияние человека на природные сообщества. Природные сообщества родного края (2-3 примера на основе наблюдений).

Природные зоны России: общее представление, основные природные зоны (климат, растительный и животный мир, особенности труда и быта людей, влияние человека на природу изучаемых зон, охрана природы).

Человек - часть природы. Зависимость жизни человека от природы.

Этическое и эстетическое значение природы в жизни человека. Освоение человеком законов жизни природы посредством практической деятельности. Народный календарь (приметы, поговорки, пословицы), определяющий сезонный труд людей.

Положительное и отрицательное влияние деятельности человека на природу (в том числе на примере окружающей местности). Правила поведения в природе. Охрана природных богатств: воды, воздуха, полезных ископаемых, растительного и животного мира. Заповедники, национальные парки, их роль в охране природы. Красная книга России, её значение, отдельные представители растений и животных Красной книги. Посильное участие в охране природы. Личная ответственность каждого человека за сохранность природы.

Общее представление о строении тела человека. Системы органов (опорно-двигательная, пищеварительная, дыхательная, кровеносная, нервная, органы чувств), их роль в жизнедеятельности организма. Гигиена систем органов. Измерение температуры тела человека, частоты пульса. Личная ответственность каждого человека за состояние своего здоровья и здоровья окружающих его людей. Внимание, уважительное отношение к людям с ограниченными возможностями здоровья, забота о них.

2. Человек и общество.

Общество - совокупность людей, которые объединены общей культурой и связаны друг с другом совместной деятельностью во имя общей цели. Духовно-нравственные и культурные ценности - основа жизнеспособности общества.

Человек - член общества, носитель и создатель культуры. Понимание того, как складывается и развивается культура общества и каждого его члена. Общее представление о вкладе в культуру человечества традиций и религиозных воззрений разных народов. Взаимоотношения человека с другими людьми. Культура общения с представителями разных

национальностей, социальных групп: проявление уважения, взаимопомощи, умения прислушиваться к чужому мнению.

Семья - самое близкое окружение человека. Семейные традиции. Взаимоотношения в семье и взаимопомощь членов семьи. Оказание посильной помощи взрослым. Забота о детях, престарелых, больных - долг каждого человека. Родословная. Имена и фамилии членов семьи. Составление схемы родословного древа, истории семьи.

Правила поведения в школе, на уроке. Обращение к педагогическому работнику. Классный, школьный коллектив, совместная учёба, игры, отдых. Составление режима дня школьника.

Друзья, взаимоотношения между ними; ценность дружбы, согласия, взаимной помощи. Правила взаимоотношений со взрослыми, сверстниками, культура поведения в школе и других общественных местах. Внимание к сверстникам, одноклассникам.

Значение труда в жизни человека и общества. Трудолюбие как общественно значимая ценность в культуре народов России и мира. Профессии людей. Личная ответственность человека за результаты своего труда и профессиональное мастерство.

Общественный транспорт. Транспорт города или села. Наземный, воздушный и водный транспорт. Правила пользования транспортом.

Средства массовой информации: радио, телевидение, пресса, Интернет.

Наша Родина- Россия, Российская Федерация. Ценностно-смысловое содержание понятий "Родина", "Отечество", "Отчизна". Государственная символика России: Государственный герб России, Государственный флаг России, Государственный гимн России; правила поведения при прослушивании гимна. Конституция - Основной закон Российской Федерации. Права ребёнка.

Президент Российской Федерации- глава государства. Ответственность главы государства за социальное и духовно-нравственное благополучие граждан.

Праздник в жизни общества как средство укрепления общественной солидарности и упрочения духовно-нравственных связей между соотечественниками. Новый год, Рождество, День защитника Отечества, 8 Марта, День весны и труда, День Победы, День России, День защиты детей, День народного единства, День Конституции. Праздники и памятные даты своего региона. Оформление плаката или стенной газеты к общественному празднику.

Россия на карте, государственная граница России.

Москва - столица России. Достопримечательности Москвы: Кремль, Красная площадь, Большой театр. Расположение Москвы на карте.

Города России. Санкт-Петербург: достопримечательности (Зимний дворец, памятник Петру I - Медный всадник, разводные мосты через Неву), города Золотого кольца России (по выбору). Главный город родного края:

достопримечательности, история и характеристика отдельных исторических событий, связанных с ним.

Россия - многонациональная страна. Народы, населяющие Россию, их обычаи, характерные особенности быта (по выбору).

Родной край - частица России. Родной город (населённый пункт), регион (область, край, республика): название, основные достопримечательности; музеи, театры, спортивные комплексы. Особенности труда людей родного края, их профессии. Названия разных народов, проживающих в данной местности, их обычаи, характерные особенности быта. Важные сведения из истории родного края. Святыни родного края. Проведение дня памяти выдающегося земляка.

3. Правила безопасной жизни.

Ценность здоровья и здорового образа жизни.

Режим дня обучающегося, чередование труда и отдыха в режиме дня; личная гигиена. Физическая культура, закаливание, игры на воздухе как условие сохранения и укрепления здоровья. Личная ответственность каждого человека за сохранение и укрепление своего физического и нравственного здоровья. Номера телефонов экстренной помощи. Первая помощь при лёгких травмах (ушиб, порез, ожог), обморожении, перегреве.

Дорога от дома до школы, правила безопасного поведения на дорогах, в лесу, на водоёме в разное время года. Правила пожарной безопасности, основные правила обращения с газом, электричеством, водой.

Правила безопасного поведения в природе.

Забота о здоровье и безопасности окружающих людей - нравственный долг каждого человека.

Содержание обучения в подготовительном классе

Человек и общество

Школа. Школьные традиции и праздники. Адрес школы. Классный, школьный коллектив. Рабочее место школьника: удобное размещение учебных материалов и учебного оборудования; поза; освещение рабочего места.

Режим труда и отдыха.

Семья. Имена и фамилии членов семьи, их профессии. Домашний адрес. Россия — наша Родина. Москва — столица России. Название своего населённого пункта (города, села), региона.

Человек и природа.

Природа — среда обитания человека. Неживая и живая природа. Наблюдение за погодой своего края. Сезонные изменения в природе. Растительный мир.

Растения ближайшего окружения (узнавание, название, краткое описание). Лиственные и хвойные растения. Дикорастущие и культурные растения. Комнатные растения, правила содержания и ухода.

Мир животных.

Разные группы животных (звери, насекомые, птицы, рыбы и другие). Домашние и дикие животные (различия в условиях жизни). Забота о домашних питомцах.

Правила безопасной жизнедеятельности.

Понимание необходимости соблюдения режима дня, правил здорового питания и личной гигиены. Правила безопасности в быту: пользование бытовыми электроприборами, газовыми плитами.

Дорога от дома до школы.

Универсальные учебные действия (пропедевтический уровень)

Изучение окружающего мира в классе способствует освоению на пропедевтическом уровне ряда универсальных учебных действий: познавательных универсальных учебных действий, коммуникативных учебных действий, регулятивных учебных действий, совместной деятельности.

Познавательные универсальные учебные действия способствуют формированию умений: сравнивать происходящие в природе изменения, наблюдать зависимость изменений в живой природе от состояния неживой природы; приводить примеры представителей разных групп животных (звери, насекомые, рыбы, птицы).

Работа с информацией как часть познавательных универсальных учебных действий способствует формированию умений: понимать, что информация может быть представлена в разной форме: текста, иллюстраций, видео, таблицы.

Коммуникативные универсальные учебные действия способствуют формированию умений: в процессе учебного диалога слушать говорящего; отвечать на вопросы) с учетом речевых и коммуникативных возможностей обучающихся с НОДА; дополнять ответы участников) с учетом речевых и коммуникативных возможностей обучающихся с НОДА; рассказывать о «малой родине» и Москве, как столице государства с учетом речевых возможностей обучающихся с НОДА; название страны, её столицы; с учетом речевых и коммуникативных возможностей обучающихся с НОДА; рассказывать о «малой родине» и Москве, как столице государства с учетом речевых и коммуникативных возможностей обучающихся с НОДА; сравнивать домашних и диких животных, объяснять, чем они различаются с учетом речевых и коммуникативных возможностей обучающихся с НОДА.

Регулятивные универсальные учебные действия способствуют формированию умений: сравнивать организацию своей жизни с установленными правилами здорового образа жизни (выполнение режима, двигательная активность, закаливание, безопасность использования бытовых электроприборов).

Совместная деятельность способствует формированию умений соблюдать правила общения в совместной деятельности: договариваться, определять нарушение правил взаимоотношений, при участии учителя

устранять возникающие конфликты с учетом психофизических особенностей обучающихся с НОДА.

Содержание обучения в 1 классе

Человек и общество

Школа. Школьные традиции и праздники. Друзья, взаимоотношения между ними; ценность дружбы, согласия, взаимной помощи.

Совместная деятельность с одноклассниками - учёба, игры, отдых. Правила безопасной работы на учебном месте.

Режим труда и отдыха

Моя семья в прошлом и настоящем. Взаимоотношения и взаимопомощь в семье. Совместный труд и отдых.

Символы России (герб, флаг, гимн). Народы России. Первоначальные сведения о родном крае. Культурные объекты родного края.

Ценность и красота рукотворного мира. Правила поведения в социуме.

Человек и природа

Природа и предметы, созданные человеком. Природные материалы. Бережное отношение к предметам, вещам, уход за ними. Погода и термометр. Определение температуры воздуха (воды) по термометру.

Взаимосвязи между человеком и природой. Правила нравственного и безопасного поведения в природе.

Растительный мир

Части растения (название, краткая характеристика значения для жизни растения): корень, стебель, лист, цветок, плод, семя.

Мир животных

Разные группы животных (звери, насекомые, птицы, рыбы и другие). Домашние и дикие животные (различия в условиях жизни). Забота о домашних питомцах.

Правила безопасной жизнедеятельности

Правила безопасного поведения пешехода (дорожные знаки, дорожная разметка, дорожные сигналы).

Безопасность в информационно-коммуникационной сети «Интернет» (электронный дневник и электронные ресурсы школы) в условиях контролируемого доступа в информационно-телекоммуникационную сеть «Интернет».

Универсальные учебные действия (пропедевтический уровень)

Изучение окружающего мира в классе способствует освоению на пропедевтическом уровне ряда универсальных учебных действий: познавательных универсальных учебных действий, коммуникативных учебных действий, регулятивных учебных действий, совместной деятельности.

Познавательные универсальные учебные действия способствуют формированию умений: называть главную особенность представителей одной группы (в пределах изученного) с учетом речевых и коммуникативных

возможностей, обучающихся с НОДА; приводить примеры лиственных и хвойных растений, сравнивать их, устанавливать различия во внешнем виде) с учетом речевых и коммуникативных возможностей, обучающихся с НОДА.

Работа с информацией как часть познавательных универсальных учебных действий способствует формированию умений: соотносить иллюстрацию явления (объекта, предмета) с его названием.

Коммуникативные универсальные учебные действия способствуют формированию умений: в процессе учебного диалога слушать говорящего; отвечать на вопросы) с учетом речевых и коммуникативных возможностей обучающихся с НОДА; дополнять ответы участников) с учетом речевых и коммуникативных возможностей обучающихся с НОДА; уважительно относиться к разным мнениям; воспроизводить наизусть слова гимна России); соотносить предметы декоративно-прикладного искусства с принадлежностью народу Российской Федерации, описывать предмет по предложенному плану) с учетом речевых возможностей обучающихся с НОДА; описывать по предложенному плану время года, передавать в рассказе своё отношение к природным явлениям) с учетом речевых и коммуникативных возможностей обучающихся с НОДА.

Регулятивные универсальные учебные действия способствуют формированию умений: сравнивать организацию своей жизни с установленными правилами здорового образа жизни (выполнение режима, двигательная активность, закаливание, безопасность использования бытовых электроприборов); оценивать выполнение правил безопасного поведения на дорогах и улицах другими детьми, выполнять самооценку; анализировать предложенные ситуации: устанавливать нарушения режима дня, организации учебной работы; нарушения правил дорожного движения, правил пользования электро- и газовыми приборами.

Совместная деятельность способствует формированию умений соблюдать правила общения в совместной деятельности: договариваться, справедливо распределять работу, определять нарушение правил взаимоотношений, при участии учителя устранять возникающие конфликты с учетом психофизических особенностей обучающихся с НОДА.

Содержание обучения во 2 классе

Человек и общество

Наша Родина - Россия, Российская Федерация. Россия и её столица на карте. Государственные символы России. Москва - столица России. Святыни Москвы - святыни России: Кремль, Красная площадь, Большой театр и другие. Характеристика отдельных исторических событий, связанных с Москвой (основание Москвы, строительство Кремля и другие). Герб Москвы. Расположение Москвы на карте. Города России. Россия - многонациональное государство. Народы России, их традиции, обычаи, праздники. Родной край, его природные и культурные достопримечательности. Значимые события истории родного края.

Свой регион и его главный город на карте; символика своего региона. Хозяйственные занятия, профессии жителей родного края. Значение труда в жизни человека и общества.

Семья. Семейные ценности и традиции. Родословная. Составление схемы родословного древа, истории семьи.

Правила культурного поведения в общественных местах. Доброта, справедливость, честность, уважение к чужому мнению и особенностям других людей - главные правила взаимоотношений членов общества.

Человек и природа

Методы познания природы: наблюдения, опыты, измерения.

Звёзды и созвездия, наблюдения звёздного неба. Планеты. Чем Земля отличается от других планет; условия жизни на Земле. Изображения Земли: глобус, карта, план. Карта мира. Материки, океаны. Определение сторон горизонта при помощи компаса. Ориентирование на местности по местным природным признакам, Солнцу. Компас, устройство; ориентирование с помощью компаса.

Многообразие растений. Деревья, кустарники, травы. Дикорастущие и культурные растения. Связи в природе. Годовой ход изменений в жизни растений.

Многообразие животных

Насекомые, рыбы, птицы, звери, земноводные, пресмыкающиеся: общая характеристика внешних признаков. Связи в природе. Годовой ход изменений в жизни животных.

Красная книга России, её значение, отдельные представители растений и животных Красной книги. Заповедники, природные парки. Охрана природы. Правила нравственного поведения на природе.

Правила безопасной жизнедеятельности

Здоровый образ жизни: режим дня (чередование сна, учебных занятий, двигательной активности) и рациональное питание (количество приёмов пищи и рацион питания). Физическая культура, закаливание, игры на воздухе как условие сохранения и укрепления здоровья. Правила безопасности в школе (маршрут до школы, правила поведения на занятиях, переменах, при приёмах пищи и на пришкольной территории), в быту, на прогулках. Правила безопасного поведения пассажира наземного транспорта и метро (ожидание на остановке, посадка, размещение в салоне или вагоне, высадка, знаки безопасности на общественном транспорте). Номера телефонов экстренной помощи. Правила поведения при пользовании компьютером. Безопасность в информационно-коммуникационной сети «Интернет» (коммуникация в мессенджерах и социальных группах) в условиях контролируемого доступа в информационно-телекоммуникационную сеть «Интернет».

Универсальные учебные действия (пропедевтический уровень)

Изучение окружающего мира во 2 классе способствует освоению на пропедевтическом уровне ряда универсальных учебных действий:

познавательных универсальных учебных действий, коммуникативных универсальных учебных действий, регулятивных универсальных учебных действий, совместной деятельности с учетом психофизических особенностей обучающихся с НОДА.

Познавательные универсальные учебные действия: способствуют формированию умений: ориентироваться в методах познания природы (наблюдение, опыт, сравнение, измерение); определять на основе наблюдения состояние вещества (жидкое, твёрдое, газообразное); различать символы Российской Федерации; различать деревья, кустарники, травы; приводить примеры (в пределах изученного); группировать растения: дикорастущие и культурные; лекарственные и ядовитые (в пределах изученного); различать прошлое, настоящее, будущее.

Работа с информацией как часть познавательных универсальных учебных действий способствует формированию умений: различать информацию, представленную в тексте, графически, аудиовизуально; читать информацию, представленную в схеме, таблице; используя текстовую информацию, заполнять таблицы; дополнять схемы; соотносить пример (рисунок, предложенную ситуацию) со временем протекания.

Коммуникативные универсальные учебные действия способствуют формированию умений: ориентироваться в терминах (понятиях), соотносить их с краткой характеристикой: понятия и термины, связанные с социальным миром (индивидуальность человека, органы чувств, жизнедеятельность; поколение, старшее поколение, культура поведения; Родина, столица, родной край, регион); понятия и термины, связанные с миром природы (среда обитания, тело, явление, вещество; заповедник); понятия и термины, связанные с организацией своей жизни и охраны здоровья (режим, правильное питание, закаливание, безопасность, опасная ситуация); описывать условия жизни на Земле, отличие нашей планеты от других планет Солнечной системы; создавать небольшие описания на предложенную тему (например, «Моя семья», «Какие бывают профессии?», «Что «умеют» органы чувств?», «Лес природное сообщество» и другие); создавать высказывания-рассуждения (например, признаки животного и растения как живого существа; связь изменений в живой природе с явлениями неживой природы); приводить примеры растений и животных, занесённых в Красную книгу России (на примере своей местности); описывать современные события от имени их участника с учетом психофизических особенностей обучающихся с НОДА.

Регулятивные универсальные учебные действия способствуют формированию умений: следовать образцу, предложенному плану и инструкции при решении учебной задачи; контролировать с небольшой помощью учителя последовательность действий по решению учебной задачи; оценивать результаты своей работы, анализировать оценку

учителя и одноклассников, спокойно, без обид принимать советы и замечания с учетом психофизических особенностей обучающихся с НОДА.

Совместная деятельность способствует формированию умений: строить свою учебную и игровую деятельность, житейские ситуации в соответствии с правилами поведения, принятыми в обществе; оценивать жизненные ситуации с точки зрения правил поведения, культуры общения, проявления терпения и уважения к собеседнику; проводить в парах (группах) простые опыты по определению свойств разных веществ (вода, молоко, сахар, соль, железо), совместно намечать план работы, оценивать свой вклад в общее дело; определять причины возможных конфликтов, выбирать (из предложенных) способы их разрешения с учетом психофизических особенностей обучающихся с НОДА.

Содержание обучения в 3 классе

Человек и общество

Общество как совокупность людей, которые объединены общей культурой и связаны друг с другом совместной деятельностью во имя общей цели. Наша Родина - Российская Федерация. Уникальные памятники культуры России, родного края. Государственная символика Российской Федерации и своего региона. Города Золотого кольца России. Народы России. Уважение к культуре, традициям своего народа и других народов, государственным символам России.

Семья - коллектив близких, родных людей. Семейный бюджет, доходы и расходы семьи. Уважение к семейным ценностям.

Правила нравственного поведения в социуме. Внимание, уважительное отношение к людям с ограниченными возможностями здоровья, забота о них.

Значение труда в жизни человека и общества. Трудолюбие как общественно значимая ценность в культуре народов России. Особенности труда людей родного края, их профессии.

Страны и народы мира. Памятники природы и культуры - символы стран, в которых они находятся.

Человек и природа

Методы изучения природы. Карта мира. Материки и части света. Вещество. Разнообразие веществ в окружающем мире.

Примеры веществ: соль, сахар, вода, природный газ. Твёрдые тела, жидкости, газы. Простейшие практические работы с веществами, жидкостями, газами. Воздух - смесь газов. Свойства воздуха. Значение воздуха для растений, животных, человека. Вода. Свойства воды. Состояния воды, её распространение в природе, значение для живых организмов и хозяйственной жизни человека. Круговорот воды в природе. Охрана воздуха, воды. Горные породы и минералы. Полезные ископаемые, их значение в хозяйстве человека, бережное отношение людей к полезным ископаемым. Полезные ископаемые родного края (2-3 примера). Почва, её состав, значение для живой природы и хозяйственной жизни человека.

Первоначальные представления о бактериях. Грибы: строение шляпочных грибов, Грибы съедобные и несъедобные. Разнообразие растений.

Зависимость жизненного цикла организмов от условий окружающей среды.

Размножение и развитие растений

Особенности питания и дыхания растений. Роль растений в природе и жизни людей, бережное отношение человека к растениям. Условия, необходимые для жизни растения (свет, тепло, воздух, вода). Наблюдение роста растений, фиксация изменений. Растения родного края, названия и краткая характеристика на основе наблюдений. Охрана растений.

Разнообразие животных

Зависимость жизненного цикла организмов от условий окружающей среды. Размножение и развитие животных (рыбы, птицы, звери). Особенности питания животных.

Цепи питания. Условия, необходимые для жизни животных (воздух, вода, тепло, пища). Роль животных в природе и жизни людей, бережное отношение человека к животным. Охрана животных. Животные родного края, их названия, краткая характеристика на основе наблюдений.

Природные сообщества: лес, луг, пруд. Взаимосвязи в природном сообществе: растения пища и укрытие для животных; животные распространители плодов и семян растений. Влияние человека на природные сообщества. Природные сообщества родного края (2-3 примера на основе наблюдений). Правила нравственного поведения в природных сообществах.

Человек — часть природы

Общее представление о строении тела человека. Системы органов (опорно-двигательная, пищеварительная, дыхательная, кровеносная, нервная, органы чувств), их роль в жизнедеятельности организма. Измерение температуры тела человека, частоты пульса.

Правила безопасной жизнедеятельности

Здоровый образ жизни: двигательная активность (утренняя зарядка, динамические паузы), закаливание и профилактика заболеваний. Забота о здоровье и безопасности окружающих людей. Безопасность во дворе жилого дома (правила перемещения внутри двора и пересечения дворовой проезжей части, безопасные зоны электрических, газовых, тепловых подстанций и других опасных объектов инженерной инфраструктуры жилого дома, предупреждающие знаки безопасности). Правила безопасного поведения пассажира железнодорожного, водного и авиатранспорта (правила безопасного поведения на вокзалах и в аэропортах, безопасное поведение в вагоне, на борту самолёта, судна; знаки безопасности).

Безопасность в информационно-телекоммуникационной сети «Интернет» (ориентирование в признаках мошеннических действий, защита персональной информации, правила коммуникации в мессенджерах и

социальных группах) в условиях контролируемого доступа в информационно-телекоммуникационную сеть «Интернет».

Универсальные учебные действия

Изучение окружающего мира в 3 классе способствует освоению ряда универсальных учебных действий: познавательных универсальных учебных действий, коммуникативных универсальных учебных действий, регулятивных универсальных учебных действий, совместной деятельности с учетом психофизических особенностей обучающихся с НОДА.

Познавательные универсальные учебные действия как часть познавательных универсальных учебных действий способствуют формированию умений: проводить несложные наблюдения в природе (сезонные изменения, поведение животных) по предложенному и самостоятельно составленному плану; на основе результатов совместных с одноклассниками наблюдений (в парах, группах) делать выводы; устанавливать зависимость между внешним видом, особенностями поведения и условиями жизни животного; определять (в процессе рассматривания объектов и явлений) существенные признаки и отношения между объектами и явлениями; моделировать цепи питания в природном сообществе; различать понятия «век», «столетие», («историческое время»); соотносить историческое событие с датой (историческим периодом).

Работа с информацией как часть познавательных универсальных учебных действий способствует формированию умений: понимать, что работа с моделями Земли (глобус, карта) может дать полезную и интересную информацию о природе нашей планеты; находить на глобусе материки и океаны, воспроизводить их названия; находить на карте нашу страну, столицу, свой регион с учетом двигательных возможностей обучающихся с НОДА; читать несложные планы, соотносить условные обозначения с изображёнными объектами; находить по предложению учителя информацию в разных источниках: текстах, таблицах, схемах, в том числе в информационно-коммуникационной сети «Интернет» (в условиях контролируемого входа); соблюдать правила безопасности при работе в информационной среде.

Коммуникативные универсальные учебные действия способствуют формированию умений: ориентироваться в понятиях, соотносить понятия и термины с их краткой характеристикой: понятия и термины, связанные с социальным миром (безопасность, семейный бюджет, памятник культуры); понятия и термины, связанные с миром природы (планета, материк, океан, модель Земли, царство природы, природное сообщество, цепь питания, Красная книга); понятия и термины, связанные с безопасной жизнедеятельностью (знаки дорожного движения, дорожные ловушки, опасные ситуации, предвидение); описывать (характеризовать) условия жизни на Земле; описывать схожие, различные, индивидуальные признаки на основе сравнения объектов природы; приводить примеры, кратко

характеризовать представителей разных царств природы; называть признаки (характеризовать) животного (растения) как живого организма; описывать (характеризовать) отдельные страницы истории нашей страны (в пределах изученного).

Регулятивные универсальные учебные действия способствуют формированию умений: планировать шаги по решению учебной задачи, контролировать свои действия (при небольшой помощи учителя); устанавливать причину возникающей трудности или ошибки, корректировать свои действия.

Совместная деятельность способствует формированию умений: участвуя в совместной деятельности, выполнять роли руководителя (лидера), подчинённого; оценивать результаты деятельности участников, положительно реагировать на советы и замечания в свой адрес; выполнять правила совместной деятельности, признавать право другого человека иметь собственное суждение, мнение; самостоятельно разрешать возникающие конфликты с учётом этики общения.

Содержание обучения в 4 классе

Человек и общество

Конституция - Основной закон Российской Федерации.

Права и обязанности гражданина Российской Федерации. Президент Российской Федерации - глава государства. Политико-административная карта России. Общая характеристика родного края, важнейшие достопримечательности, знаменитые соотечественники.

Города России. Святыни городов России. Главный город родного края: достопримечательности, история и характеристика отдельных исторических событий, связанных с ним.

Праздник в жизни общества как средство укрепления общественной солидарности и упрочения духовных связей между соотечественниками. Новый год, День защитника Отечества, Международный женский день, День весны и труда, День Победы, День России, День народного единства, День Конституции. Праздники и памятные даты своего региона. Уважение к культуре, истории, традициям своего народа и других народов, государственным символам России.

История Отечества. «Лента времени» и историческая карта.

Наиболее важные и яркие события общественной и культурной жизни страны в разные исторические периоды: Государство Русь, Московское государство, Российская империя, СССР, Российская Федерация. Картины быта, труда, духовно-нравственные и культурные традиции людей в разные исторические времена. Выдающиеся люди разных эпох как носители базовых национальных ценностей. Наиболее значимые объекты списка Всемирного культурного наследия в России и за рубежом. Охрана памятников истории и культуры. Посильное участие в охране памятников истории и культуры своего края.

Личная ответственность каждого человека за сохранность историко-культурного наследия своего края.

Правила нравственного поведения в социуме, отношение к людям независимо от их национальности, социального статуса, религиозной принадлежности.

Человек и природа

Методы познания окружающей природы: наблюдения, сравнения, измерения, опыты по исследованию природных объектов и явлений. Солнце ближайшая к нам звезда, источник света и тепла для всего живого на Земле. Характеристика планет Солнечной системы. Естественные спутники планет. Смена дня и ночи на Земле. Вращение Земли как причина смены дня и ночи. Обращение Земли вокруг Солнца и смена времён года, Формы земной поверхности: равнины, горы, холмы, овраги (общее представление, условное обозначение равнин и гор на карте). Равнины и горы России. Особенности поверхности родного края (краткая характеристика на основе наблюдений). Водоёмы, их разнообразие (океан, море, озеро, пруд, болото); река как водный поток; использование рек и водоёмов человеком. Крупнейшие реки и озёра России, моря, омывающие её берега, океаны. Водоёмы и реки родного края (названия, краткая характеристика на основе наблюдений).

Наиболее значимые природные объекты списка Всемирного наследия в России и за рубежом (2-3 объекта).

Природные зоны России: общее представление, основные природные зоны (климат, растительный и животный мир, особенности труда и быта людей, влияние человека на природу изучаемых зон, охрана природы). Связи в природных зонах.

Некоторые доступные для понимания экологические проблемы взаимодействия человека и природы. Охрана природных богатств: воды, воздуха, полезных ископаемых, растительного и животного мира. Правила нравственного поведения в природе. Международная Красная книга (отдельные примеры).

Правила безопасной жизнедеятельности

Здоровый образ жизни: профилактика вредных привычек.

Безопасность в городе (планирование маршрутов с учётом транспортной инфраструктуры города; правила безопасного поведения в общественных местах, зонах отдыха, учреждениях культуры). Правила безопасного поведения велосипедиста с учётом дорожных знаков и разметки, сигналов и средств защиты велосипедиста, правила использования самоката и других средств индивидуальной мобильности. Безопасность в информационно-телекоммуникационной сети «Интернет» (поиск достоверной информации, опознавание государственных образовательных ресурсов и детских развлекательных порталов) в условиях контролируемого доступа в информационно-телекоммуникационную сеть «Интернет».

Универсальные учебные действия

Изучение окружающего мира в 4 классе способствует освоению ряда универсальных учебных действий: познавательных универсальных учебных действий, коммуникативных универсальных учебных действий, регулятивных универсальных учебных действий, совместной деятельности с учетом психофизических особенностей обучающихся с НОДА.

Базовые логические и исследовательские действия как часть познавательных универсальных учебных действий способствуют формированию умений: устанавливать последовательность этапов возрастного развития человека; конструировать в учебных и игровых ситуациях правила безопасного поведения в среде обитания; моделировать схемы природных объектов (строение почвы; движение реки, форма поверхности); соотносить объекты природы с принадлежностью к определённой природной зоне; классифицировать природные объекты по принадлежности к природной зоне; определять разрыв между реальным и желательным состоянием объекта (ситуации) на основе предложенных учителем вопросов с учетом психофизических особенностей обучающихся с НОДА.

Работа с информацией как часть познавательных универсальных учебных действий способствует формированию умений: использовать умения работать с информацией, представленной в разных формах; оценивать объективность информации, учитывать правила безопасного использования электронных образовательных и информационных ресурсов; использовать для уточнения и расширения своих знаний об окружающем мире словари, справочники, энциклопедии, в том числе и информационно-телекоммуникационную сеть «Интернет» (в условиях контролируемого выхода); делать сообщения (доклады) на предложенную тему на основе дополнительной информации, подготавливать презентацию, включая в неё иллюстрации, таблицы, диаграммы.

Коммуникативные универсальные учебные действия способствуют формированию умений: ориентироваться в понятиях: организм, возраст, система органов; культура, долг, соотечественник, берестяная грамота, первопечатник, иконопись, объект Всемирного природного и культурного наследия; характеризовать человека как живой организм: раскрывать функции различных систем органов; объяснять особую роль нервной системы в деятельности организма; создавать текст-рассуждение: объяснять вред для здоровья и самочувствия организма вредных привычек; описывать ситуации проявления нравственных качеств: отзывчивости, доброты, справедливости и других; составлять краткие суждения о связях и зависимостях в природе (на основе сезонных изменений, особенностей жизни природных зон, пищевых цепей); составлять небольшие тексты «Права и обязанности гражданина Российской Федерации»; создавать небольшие тексты о знаменательных страницах истории нашей страны (в

рамках изученного) с учетом психофизических особенностей обучающихся с НОДА.

Регулятивные универсальные учебные действия способствуют формированию умений: самостоятельно планировать алгоритм решения учебной задачи; предвидеть трудности и возможные ошибки; контролировать процесс и результат выполнения задания, корректировать учебные действия при необходимости; адекватно принимать оценку своей работы; планировать работу над ошибками; находить ошибки в своей и чужих работах, устанавливать их причины.

Совместная деятельность способствует формированию умений: выполнять правила совместной деятельности при выполнении разных ролей: руководителя, подчинённого, напарника, члена большого коллектива; ответственно относиться к своим обязанностям в процессе совместной деятельности, объективно оценивать свой вклад в общее дело; анализировать ситуации, возникающие в процессе совместных игр, труда, использования инструментов, которые могут стать опасными для здоровья и жизни других людей.

Планируемые результаты освоения учебного предмета.

Личностные результаты освоения программы по окружающему миру характеризуют готовность обучающихся с НОДА руководствоваться традиционными российскими социокультурными и духовно-нравственными ценностями, принятыми в обществе правилами и нормами поведения и должны отражать приобретение первоначального опыта деятельности обучающихся, в части:

1) гражданско-патриотического воспитания:

становление ценностного отношения к своей Родине - России; понимание особой роли многонациональной России в современном мире; осознание своей этнокультурной и российской гражданской идентичности, принадлежности к российскому народу, к своей национальной общности; сопричастность к прошлому, настоящему и будущему своей страны и родного края; проявление интереса к истории и многонациональной культуре своей страны, уважения к своему и другим народам; первоначальные представления о человеке как члене общества, осознание прав и ответственности человека как члена общества;

2) духовно-нравственного воспитания:

проявление культуры общения, уважительного отношения к людям, их взглядам, признанию их индивидуальности; принятие существующих в обществе нравственно-этических норм поведения и правил межличностных отношений, которые строятся на проявлении гуманизма, сопереживания, уважения и доброжелательности; применение правил совместной деятельности, проявление способности договариваться, неприятие любых форм поведения, направленных на причинение физического и морального вреда другим людям;

3) эстетического воспитания:

понимание особой роли России в развитии общемировой художественной культуры, проявление уважительного отношения, восприимчивости и интереса к разным видам искусства, традициям и творчеству своего и других народов; использование полученных знаний в продуктивной и преобразующей деятельности, в разных видах художественной деятельности.

4) физического воспитания, формирования культуры здоровья и эмоционального благополучия:

соблюдение правил организации здорового и безопасного (для себя и других людей) образа жизни; выполнение правил безопасного поведения в окружающей среде (в том числе информационной); приобретение опыта эмоционального отношения к среде обитания, бережное отношение к физическому и психическому здоровью;

5) трудового воспитания:

осознание ценности трудовой деятельности в жизни человека и общества, ответственное потребление и бережное отношение к результатам труда, навыки участия в различных видах трудовой деятельности, интерес к различным профессиям;

б) экологического воспитания:

осознание роли человека в природе и обществе, принятие экологических норм поведения, бережного отношения к природе, неприятие действий, приносящих ей вред;

7) ценности научного познания:

осознание ценности познания для развития человека, необходимости самообразования и саморазвития; проявление познавательного интереса, активности, инициативности, любознательности и самостоятельности в расширении своих знаний, в том числе с использованием различных информационных средств.

В результате изучения окружающего мира на уровне начального общего образования у обучающегося с НОДА будут сформированы познавательные универсальные учебные действия, коммуникативные универсальные учебные действия, регулятивные универсальные учебные действия, совместная деятельность.

ЛИЧНОСТНЫЕ РЕЗУЛЬТАТЫ

Патриотическое воспитание:

— проявление интереса к истории и современному состоянию российской науки и технологии;

— ценностное отношение к достижениям российских инженеров и учёных.

Гражданское и духовно-нравственное воспитание:

— готовность к активному участию в обсуждении общественно значимых и этических проблем, связанных с современными технологиями, в

особенности технологиями четвёртой промышленной революции с учетом речевых возможностей обучающихся с НОДА;

— осознание важности морально-этических принципов в деятельности, связанной с реализацией технологий;

— освоение социальных норм и правил поведения, роли и формы социальной жизни в группах и сообществах, включая взрослые и социальные сообщества.

Эстетическое воспитание:

— восприятие эстетических качеств предметов труда;

— умение создавать эстетически значимые изделия из различных материалов с учетом двигательных возможностей, обучающихся с НОДА.

Ценности научного познания и практической деятельности:

— осознание ценности науки как фундамента технологий;

— развитие интереса к исследовательской деятельности, реализации на практике достижений науки.

Формирование культуры здоровья и эмоционального благополучия:

— осознание ценности безопасного образа жизни в современном технологическом мире, важности правил безопасной работы с инструментами с учетом психофизических особенностей, обучающихся с НОДА;

— умение распознавать информационные угрозы и осуществлять защиту личности от этих угроз.

Трудовое воспитание:

— участие в решении возникающих практических задач из различных областей исходя из индивидуальных возможностей, обучающихся с НОДА;

— умение ориентироваться в мире современных профессий с учетом индивидуальных возможностей обучающихся с НОДА.

Экологическое воспитание:

— воспитание бережного отношения к окружающей среде, понимание необходимости соблюдения баланса между природой и техносферой;

— осознание пределов преобразовательной деятельности человека.

МЕТАПРЕДМЕТНЫЕ РЕЗУЛЬТАТЫ

У обучающегося с НОДА будут сформированы следующие базовые логические действия как часть познавательных универсальных учебных действий: понимать целостность окружающего мира (взаимосвязь природной и социальной среды обитания), проявлять способность ориентироваться в изменяющейся действительности; на основе наблюдений доступных объектов окружающего мира устанавливать связи и зависимости между объектами (часть целое; причина - следствие; изменения во времени и в пространстве) исходя из индивидуальных возможностей, обучающихся с НОДА; сравнивать объекты окружающего мира, устанавливать основания для сравнения, устанавливать аналогии; объединять части объекта (объекты) по определённому признаку с учетом психофизических особенностей

развития обучающихся с НОДА; определять существенный признак для классификации, классифицировать предложенные объекты; находить закономерности и противоречия в рассматриваемых фактах, данных и наблюдениях на основе предложенного алгоритма; выявлять недостаток информации для решения учебной (практической) задачи на основе предложенного алгоритма.

У обучающегося с НОДА будут сформированы следующие базовые исследовательские действия как часть познавательных универсальных учебных действий: проводить (по предложенному и самостоятельно составленному плану или выдвинутому предположению) наблюдения, несложные опыты исходя из индивидуальных возможностей, обучающихся с НОДА; проявлять интерес к экспериментам, проводимым под руководством учителя; определять разницу между реальным и желательным состоянием объекта (ситуации) на основе предложенных вопросов; формулировать с помощью учителя цель предстоящей работы, прогнозировать возможное развитие процессов, событий и последствия в аналогичных или сходных ситуациях с учетом речевых и коммуникативных возможностей обучающихся с НОДА; моделировать ситуации на основе изученного материала о связях в природе (живая и неживая природа, цепи питания; природные зоны), а также в социуме (лента времени; поведение и его последствия; коллективный труд и его результаты и другое); проводить по предложенному плану опыт, несложное исследование по установлению особенностей объекта изучения и связей между объектами (часть - целое, причина - следствие) исходя из индивидуальных возможностей, обучающихся с НОДА; формулировать выводы и подкреплять их доказательствами на основе результатов проведённого наблюдения (опыта, измерения, исследования).

У обучающегося с НОДА будут сформированы следующие умения работать с информацией как часть познавательных универсальных учебных действий: использовать различные источники для поиска информации, выбирать источник получения информации с учётом учебной задачи; находить в предложенном источнике информацию, представленную в явном виде, согласно заданному алгоритму; распознавать достоверную и недостоверную информацию самостоятельно или на основе предложенного учителем способа её проверки; находить и использовать для решения учебных задач текстовую, графическую, аудиовизуальную информацию; читать и интерпретировать графически представленную информацию: схему, таблицу, иллюстрацию с учетом речевых возможностей обучающихся с НОДА; соблюдать правила информационной безопасности в условиях контролируемого доступа в информационно-телекоммуникационную сеть «Интернет» (с помощью учителя); анализировать и создавать текстовую, видео-, графическую, звуковую информацию в соответствии с учебной задачей с учетом психофизических особенностей, обучающихся с НОДА;

фиксировать полученные результаты в текстовой форме (отчёт, выступление, высказывание) и графическом виде (рисунок, схема, диаграмма) с учетом индивидуальных возможностей обучающихся с двигательными нарушениями.

У обучающегося с НОДА будут сформированы следующие умения общения как часть коммуникативных универсальных учебных действий: в процессе диалогов задавать вопросы, высказывать суждения, оценивать выступления участников с учетом речевых и коммуникативных возможностей обучающихся с НОДА; признавать возможность существования разных точек зрения; корректно и аргументированно высказывать своё мнение; приводить доказательства своей правоты с учетом речевых возможностей обучающихся с НОДА; соблюдать правила ведения диалога и дискуссии; проявлять уважительное отношение к собеседнику; использовать смысловое чтение для определения темы, главной мысли текста о природе, социальной жизни, взаимоотношениях и поступках людей; создавать устные и письменные тексты (описание, рассуждение, повествование) с учетом психофизических особенностей обучающихся с двигательными нарушениями; конструировать обобщения и выводы на основе полученных результатов наблюдений и опытной работы, подкреплять их доказательствами; находить ошибки и восстанавливать деформированный текст об изученных объектах и явлениях природы, событиях социальной жизни; готовить небольшие публичные выступления с возможной презентацией (текст, рисунки, фото, плакаты и другое) к тексту выступления исходя из индивидуальных возможностей обучающихся с двигательными нарушениями.

У обучающегося с НОДА будут сформированы следующие умения самоорганизации как части регулятивных универсальных учебных действий: планировать самостоятельно или с помощью учителя действия по решению учебной задачи; выстраивать последовательность выбранных действий и операций.

У обучающегося с НОДА будут сформированы следующие умения самоконтроля и самооценки как части регулятивных универсальных учебных действий: осуществлять контроль процесса и результата своей деятельности; находить ошибки в своей работе и устанавливать их причины; корректировать свои действия при необходимости (с небольшой помощью учителя); оценивать результаты своей деятельности, соотносить свою оценку с оценкой учителя; оценивать целесообразность выбранных способов действия, при необходимости корректировать их.

У обучающегося с НОДА будут сформированы следующие умения совместной деятельности: понимать значение коллективной деятельности для успешного решения учебной (практической) задачи; активно участвовать в формулировании краткосрочных и долгосрочных целей совместной деятельности (на основе изученного материала по окружающему миру)

исходя из индивидуальных возможностей, обучающихся с НОДА; коллективно строить действия по достижению общей цели: распределять роли, договариваться, обсуждать процесс и результат совместной работы с учетом психофизических особенностей, обучающихся с двигательными нарушениями; проявлять готовность руководить, выполнять поручения, подчиняться; . выполнять правила совместной деятельности: справедливо распределять и оценивать работу каждого участника; считаться с наличием разных мнений; не допускать конфликтов, при их возникновении мирно разрешать их без участия взрослого; ответственно выполнять свою часть работы с учетом психофизических особенностей обучающихся с НОДА.

ПРЕДМЕТНЫЕ РЕЗУЛЬТАТЫ ИЗУЧЕНИЯ ОКРУЖАЮЩЕГО МИРА

Предметные результаты:

1) понимание особой роли России в мировой истории, воспитание чувства гордости за национальные свершения, открытия, победы;

2) сформированность уважительного отношения к России, родному краю, своей семье, истории, культуре, природе нашей страны, ее современной жизни;

3) осознание целостности окружающего мира, освоение основ экологической грамотности, элементарных правил нравственного поведения в мире природы и людей, норм здоровьесберегающего поведения в природной и социальной среде;

4) освоение доступных способов изучения природы и общества (наблюдение, запись, измерение, опыт, сравнение, классификация и другие, с получением информации из семейных архивов, от окружающих людей, в открытом информационном пространстве);

5) развитие навыков устанавливать и выявлять причинно-следственные связи в окружающем мире.

Подготовительный класс

К концу обучения в подготовительном классе обучающийся с НОДА научится: называть себя и членов своей семьи по фамилии, имени, отчеству, домашний адрес и адрес своей школы с учетом речевых возможностей обучающихся с НОДА; воспроизводить название своего населённого пункта, региона, страны с учетом речевых возможностей обучающихся с НОДА; группы животных (насекомые, рыбы, птицы, звери); сезонные явления в разные времена года; деревья, кустарники, травы; основные группы животных (насекомые, рыбы, птицы, звери); применять правила ухода за комнатными растениями и домашними животными при наличии двигательных возможностей; проводить, соблюдая правила безопасного труда, несложные групповые и индивидуальные наблюдения (в том числе за сезонными изменениями в природе своей местности), измерения (в том числе вести счёт времени, измерять температуру воздуха) и опыты под руководством учителя исходя из индивидуальных возможностей, обучающихся с НОДА при необходимости используя ассистивное

оборудование; соблюдать правила безопасности на учебном месте школьника; во время наблюдений и опытов; безопасно пользоваться бытовыми электроприборами; соблюдать правила здорового питания и личной гигиены; соблюдать правила безопасного поведения пешехода.

1 класс

К концу обучения в 1 классе обучающийся с НОДА научится: называть себя и членов своей семьи по фамилии, имени, отчеству, профессии членов своей семьи; проявлять уважение к семейным ценностям и традициям, соблюдать правила нравственного поведения в социуме и на природе; приводить примеры культурных объектов родного края, школьных традиций и праздников, традиций и ценностей своей семьи, профессий с учетом речевых и коммуникативных возможностей обучающихся с двигательными нарушениями; различать объекты живой и неживой природы, объекты, созданные человеком, и природные материалы, части растений (корень, стебель, лист, цветок, плод, семя); описывать на основе опорных слов наиболее распространённые в родном крае дикорастущие и культурные растения, диких и домашних животных исходя из индивидуальных возможностей, обучающихся с НОДА; выделять их наиболее существенные признаки; проводить, соблюдая правила безопасного труда, несложные групповые и индивидуальные наблюдения (в том числе за сезонными изменениями в природе своей местности), измерения (в том числе вести счёт времени, измерять температуру воздуха) и опыты под руководством учителя исходя из индивидуальных возможностей, обучающихся с НОДА при необходимости используя ассистивное оборудование; использовать для ответов на вопросы небольшие тексты о природе и обществе; оценивать ситуации, раскрывающие положительное и негативное отношение к природе; правила поведения в быту, в общественных местах; соблюдать правила безопасности на учебном месте школьника; во время наблюдений и опытов; соблюдать правила безопасного поведения пешехода; соблюдать правила безопасного поведения в природе; с помощью взрослых (учителя, родителей) пользоваться электронным дневником и электронными образовательными и информационными ресурсами.

2 класс

К концу обучения во 2 классе обучающийся с НОДА научится: находить Россию на карте мира, на карте России - Москву, свой регион и его главный город при наличии двигательных возможностей; узнавать государственную символику Российской Федерации (гимн, герб, флаг) и своего региона; проявлять уважение к семейным ценностям и традициям, традициям своего народа и других народов, государственным символам России; соблюдать правила нравственного поведения в социуме и на природе; распознавать изученные объекты окружающего мира по их описанию, рисункам и фотографиям, различать их в окружающем мире; приводить примеры изученных традиций, обычаев и праздников народов родного края с учетом

речевых и коммуникативных возможностей обучающихся с НОДА; важных событий прошлого и настоящего родного края; трудовой деятельности и профессий жителей родного края; проводить, соблюдая правила безопасного труда, несложные наблюдения и опыты с природными объектами, измерения исходя из индивидуальных возможностей, обучающихся с двигательными нарушениями; приводить примеры изученных взаимосвязей в природе, примеры, иллюстрирующие значение природы в жизни человека с учетом речевых возможностей обучающихся с НОДА; описывать на основе предложенного плана или опорных слов изученные культурные объекты (достопримечательности родного края, музейные экспонаты) с учетом речевых возможностей обучающихся с НОДА; описывать на основе предложенного плана или опорных слов изученные природные объекты и явления, в том числе звёзды, созвездия, планеты; группировать изученные объекты живой и неживой природы по предложенным признакам с учетом речевых возможностей обучающихся с НОДА; сравнивать объекты живой и неживой природы на основе внешних признаков; ориентироваться на местности по местным природным признакам, Солнцу, компасу; создавать по заданному плану развёрнутые высказывания о природе и обществе; использовать для ответов на вопросы небольшие тексты о природе и обществе; соблюдать правила нравственного поведения в социуме и в природе; соблюдать правила безопасного поведения в школе, правила безопасного поведения пассажира наземного транспорта и метро; соблюдать режим дня и питания; безопасно использовать мессенджеры в условиях контролируемого доступа в информационно-коммуникационную сеть «Интернет»; безопасно осуществлять коммуникацию в школьных сообществах с помощью учителя (при необходимости).

3 класс

К концу обучения в 3 классе обучающийся с НОДА научится: различать государственную символику Российской Федерации (гимн, герб, флаг); проявлять уважение к государственным символам России и своего региона; проявлять уважение к семейным ценностям и традициям, традициям своего народа и других народов; соблюдать правила нравственного поведения в социуме; приводить примеры памятников природы, культурных объектов и достопримечательностей родного края; столицы России, городов РФ с богатой историей и культурой; российских центров декоративно-прикладного искусства с учетом речевых возможностей обучающихся с НОДА; проявлять интерес и уважение к истории и культуре народов России; показывать на карте мира материки, изученные страны мира при наличии двигательных возможностей; различать расходы и доходы семейного бюджета; распознавать изученные объекты природы по их описанию, рисункам и фотографиям, различать их в окружающем мире; проводить по предложенному плану или инструкции небольшие опыты с природными объектами с использованием простейшего лабораторного оборудования и

измерительных приборов исходя из индивидуальных возможностей, обучающихся с НОДА при необходимости используя ассистивное оборудование; соблюдать безопасность проведения опытов; группировать изученные объекты живой и неживой природы, проводить простейшую классификацию; сравнивать по заданному количеству признаков объекты живой и неживой природы; описывать на основе предложенного плана изученные объекты и явления природы, выделяя их существенные признаки и характерные свойства; использовать различные источники информации о природе и обществе для поиска и извлечения информации, ответов на вопросы исходя из индивидуальных возможностей обучающихся с НОДА возможно использование цифровых технологий; использовать знания о взаимосвязях в природе, связи человека и природы для объяснения простейших явлений и процессов в природе, организме человека; фиксировать результаты наблюдений, опытной работы, в процессе коллективной деятельности обобщать полученные результаты и делать выводы; создавать по заданному плану собственные развёрнутые высказывания о природе, человеке и обществе, сопровождая выступление иллюстрациями (презентацией); соблюдать правила безопасного поведения пассажира железнодорожного, водного и авиатранспорта; соблюдать основы здорового образа жизни, в том числе требования к двигательной активности и принципы здорового питания; соблюдать основы профилактики заболеваний; соблюдать правила безопасного поведения во дворе жилого дома; соблюдать правила нравственного поведения на природе; безопасно использовать персональные данные в условиях контролируемого доступа в информационно-коммуникационную сеть «Интернет»; ориентироваться в возможных мошеннических действиях при общении в мессенджерах.

4 класс

К концу обучения в 4 классе обучающийся с НОДА научится: проявлять уважение к семейным ценностям и традициям, традициям своего народа и других народов, государственным символам России; соблюдать правила нравственного поведения в социуме; показывать на физической карте изученные крупные географические объекты России (горы, равнины, реки, озёра, моря, омывающие территорию России) при наличии двигательных возможностей ; показывать на исторической карте места изученных исторических событий; находить место изученных событий на «ленте времени» с учетом двигательных возможностей обучающихся с двигательными нарушениями; знать основные права и обязанности гражданина Российской Федерации; соотносить изученные исторические события и исторических деятелей веками и периодами истории России; рассказывать о государственных праздниках России, наиболее важных событиях истории России, наиболее известных российских исторических деятелях разных периодов, достопримечательностях столицы России и родного края с учетом речевых и коммуникативных возможностей

обучающихся с НОДА; описывать на основе предложенного плана изученные объекты, выделяя их существенные признаки, в том числе государственную символику России и своего региона с учетом индивидуальных возможностей обучающихся с НОДА; проводить по предложенному (самостоятельно составленному) плану или выдвинутому предположению несложные наблюдения, опыты с объектами природы с использованием простейшего лабораторного оборудования и измерительных приборов, следуя правилам безопасного труда с учетом психофизических особенностей, обучающихся с НОДА; распознавать изученные объекты и явления живой и неживой природы по их описанию, рисункам и фотографиям, различать их в окружающем мире; группировать изученные объекты живой и неживой природы, самостоятельно выбирая признак для группировки; проводить простейшие классификации; сравнивать объекты живой и неживой природы на основе их внешних признаков и известных характерных свойств; использовать знания о взаимосвязях в природе для объяснения простейших явлений и процессов в природе (в том числе смены дня и ночи, смены времён года, сезонных изменений в природе своей местности, причины смены природных зон); называть наиболее значимые природные объекты Всемирного наследия в России и за рубежом (в пределах изученного) с учетом речевых возможностей обучающихся с НОДА; называть экологические проблемы и определять пути их решения с учетом речевых возможностей обучающихся с двигательной патологией; создавать по заданному плану собственные развёрнутые высказывания о природе и обществе; использовать различные источники информации для поиска и извлечения информации, ответов на вопросы исходя из индивидуальных возможностей обучающихся с НОДА возможно использование цифровых технологий; соблюдать правила нравственного поведения на природе; осознавать возможные последствия вредных привычек для здоровья и жизни человека; соблюдать правила безопасного поведения при использовании объектов транспортной инфраструктуры населённого пункта, в театрах, кинотеатрах, торговых центрах, парках и зонах отдыха, учреждениях культуры (музеях, библиотеках и других); осуществлять безопасный поиск образовательных ресурсов и верифицированной информации в информационно-телекоммуникационной сети «Интернет» из индивидуальных возможностей, обучающихся с НОДА при необходимости используя ассистивное оборудование; соблюдать правила безопасного для здоровья использования электронных образовательных и информационных ресурсов с учетом особенностей психофизического развития обучающихся с НОДА.

ТЕМАТИЧЕСКОЕ ПЛАНИРОВАНИЕ

ПОДГОТОВИТЕЛЬНЫЙ КЛАСС (33 часа)

№	Тема, раздел, курса	Программное содержание	Методы и формы организации обучения. Характеристика деятельности обучающихся с НОДА
1	Человек и общество. 8 часов	Рабочее место школьника. Правила безопасной работы на учебном месте, режим труда и отдыха.	Беседа по теме, например, «Как содержать рабочее место в порядке» с учетом психофизических особенностей обучающихся с НОДА.
		Россия. Москва — столица России. Первоначальные сведения о родном крае. Название своего населённого пункта (города, села), региона.	Просмотр и обсуждение иллюстраций, видеофрагментов и других материалов (по выбору) на темы «Москва — столица России», «Экскурсия по Москве» с учетом индивидуальных возможностей, обучающихся с НОДА.
		Имена и фамилии членов семьи, их профессии. Домашний адрес.	Работа с иллюстративным материалом: рассматривание фото, репродукций на тему «Семья».
		Природа и предметы, созданные человеком. Бережное отношение к предметам, вещам, уход за ними. Неживая и живая природа. Наблюдение за погодой своего края. Сезонные изменения в природе.	Учебный диалог по теме, например, «Почему люди должны оберегать и охранять природу». Обсуждение ситуаций по теме, например, «Правила поведения в природе». Экскурсии по теме, например, «Сезонные изменения в природе, наблюдение за погодой». Работа с иллюстративным материалом: «Живая и неживая природа».
2	Человек и природа. 12 часов	Растения ближайшего окружения (узнавание, название, краткое описание). Лиственные и хвойные растения. Дикорастущие и культурные растения.	Экскурсия. Сравнение внешнего вида деревьев, кустарников, трав. Определение названия по внешнему виду дерева. Работа с иллюстративным материалом: деление растений на две группы — дикорастущие и культурные.
3	Правила безопасной жизни. 7 часов	Дорога от дома до школы.	Беседа по теме, например, «Что такое режим дня»: обсуждение режима дня первоклассника. Дидактическая игра по теме, например, «Правила поведения на улицах и дорогах, дорожные знаки» исходя из индивидуальных возможностей, обучающихся с НОДА.
Резерв: 6 часов			

1 КЛАСС (33 часа)

№	Тема, раздел, курса	Программное содержание	Методы и формы организации обучения. Характеристика деятельности обучающихся с НОДА

1	Человек и общество. 8 часов	Школьные традиции и праздники. Классный, школьный коллектив, совместная деятельность. Одноклассники, взаимоотношения между ними; ценность дружбы, взаимной помощи.	Экскурсия по школе, знакомство с помещениями. Обсуждение ситуаций по теме, например, «Правила поведения в классе и в школе».
		Народы России. Культурные объекты родного края. Труд людей. Ценность и красота рукотворного мира. Правила поведения в социуме.	Экскурсии, целевые прогулки, просмотр иллюстраций, видеофрагментов и других материалов (по выбору) на тему «Москва — столица России», о родном крае, труде людей. Рассматривание и описание изделий народных промыслов родного края и народов России.
		Моя семья в прошлом и настоящем. Имена и фамилии членов семьи, их профессии. Взаимоотношения и взаимопомощь в семье. Совместный труд и отдых.	Беседа по теме, например, «Правила поведения в учреждениях культуры — в театре, музее, библиотеке» с учетом речевых возможностей обучающихся с НОДА. Учебный диалог по теме, например, «Что такое семья». Рассказы детей по теме, например, «Как наша семья проводит свободное время» с учетом речевых возможностей обучающихся с НОДА.
2	Человек и природа. 12 часов	Природные материалы. Погода и термометр. Взаимосвязи между человеком и природой. Правила нравственного и безопасного поведения в природе.	Практическая работа по теме, например, «Измеряем температуру».
		Части растения (название, краткая характеристика значения для жизни растения): корень, стебель, лист, цветок, плод, семя.	Практическая работа по теме, например, «Чем различаются дикорастущие и культурные растения?» с учетом индивидуальных возможностей, обучающихся с НОДА. Практическая работа по теме, например, «Найдите у растений их части» исходя из индивидуальных возможностей, обучающихся с двигательными нарушениями. Рассматривание и зарисовка разнообразия частей растения: разные листья, разные цветки и плоды, разные корни (по выбору) исходя из индивидуальных возможностей, обучающихся с НОДА возможно использование цифровых технологий. Игра-соревнование по теме, например, «Кто больше назовет насекомых (птиц, зверей...)» с учетом особенностей коммуникативного и речевого развития, обучающихся с НОДА. Логическая задача: найди ошибку в иллюстрациях — какое животное попало в эту группу неправильно. Рассказы детей по теме, например, «Мой домашний питомец».

3	Правила безопасной жизни. 7 часов	Необходимость соблюдения режима дня, правил здорового питания и личной гигиены. Правила безопасности в быту: Пользование бытовыми электроприборами, газовыми плитами. Правила безопасного поведения пешехода (дорожные знаки, дорожная разметка, дорожные сигналы). Безопасность в информационно - телекоммуникационной сети «Интернет» (электронный дневник и электронные ресурсы школы) в условиях контролируемого доступа в информационно-телекоммуникационную сеть «Интернет».	Рассказ учителя: «Что такое правильное питание». Практическое занятие (при наличии условий) в кабинете технологии: «Правила пользования газовой и электроплитой». Составление памятки по теме, например, «Телефоны экстренных служб».
Резерв: 6 часов			

Последовательность тематических блоков и выделенное количество учебных часов на их изучение носят рекомендательный характер и могут быть скорректированы с учётом резервных уроков для обеспечения возможности реализации дифференциации содержания с учётом образовательных потребностей и интересов обучающихся с двигательными нарушениями.

2 КЛАСС (68 часов)

№	Тема, раздел курса	Программное содержание	Методы и формы организации обучения. Характеристика деятельности обучающихся с НОДА
1	Человек и общество. 16 часов	Наша Родина — Россия, Российская Федерация. Россия и её столица на карте. Государственные символы России, символика своего региона. Москва — столица. Достопримечательности Москвы. Страницы истории Москвы. Города России. Свой регион и его столица на карте Российской Федерации. Россия — многонациональное государство. Народы России, их традиции, обычаи, праздники. Родной край, его природные и культурные достопримечательности. Значимые события истории родного края. Свой регион и его главный город на карте. Хозяйственные занятия, профессии жителей родного края.	Рассказ учителя, рассматривание иллюстраций, чтение текстов о федеративном устройстве России, о многонациональном составе населения страны. Игра-путешествие по теме, например, «Работаем экскурсоводами, проводим экскурсии по Москве, Санкт-Петербургу» исходя из индивидуальных возможностей, обучающихся с НОДА. Рассказ учителя по теме, например, «История возникновения Москвы». Работа с картой: Россия, Москва, Санкт-Петербург, наш регион на карте Российской Федерации с учетом речевых возможностей обучающихся с НОДА Чтение текстов учебника о народах России, об их традициях, обычаях, праздниках с учетом речевых возможностей обучающихся с НОДА. Составление сообщения об истории родного края (при помощи взрослых, с использованием дополнительных

		Значение труда в жизни человека и общества.	источников информации) исходя из индивидуальных возможностей, обучающихся с НОДА возможно использование цифровых технологий. Учебный диалог по теме, например, «Зачем человек трудится?». Дидактическая игра по теме, например, «Профессии города и села» исходя из индивидуальных возможностей, обучающихся с НОДА.
		Семья — коллектив. Семейное древо. Семейные ценности и традиции. Совместный труд и отдых. Участие детей в делах семьи.	Учебный диалог по теме, например, «Послушаем друг друга, расскажем о своей семье». Обсуждение обязанностей в семье, семейных традиций, совместный труд и отдых. Практическая работа по теме, например, «Составление схемы родословного древа семьи» исходя из индивидуальных возможностей, обучающихся с НОДА.
		Правила культурного поведения в общественных местах. Доброта, справедливость, честность, уважение к чужому мнению и особенностям других людей — главные правила взаимоотношений общества.	Учебный диалог по теме, например, «Оцени себя — умеешь ли ты сдерживать эмоции?». Анализ ситуаций, раскрывающих примеры гуманного отношения к людям. Работа в группе: работа с пословицами, сравнение и группировка слов по противоположному значению (добрый — злой, смелый — трусливый, правдивый — лживый и другие) с учетом психофизических особенностей, обучающихся с НОДА.
2	Человек и природа. 34 часа	Наблюдения, опыты, измерения. Звёзды и созвездия, наблюдения звёздного неба. Планеты. Чем Земля отличается от других планет. Условия жизни на Земле. Изображения Земли: глобус, карта, план. Карта мира. Материки, океаны. Определение сторон горизонта при помощи компаса. Компас, его устройство, ориентирование на местности. Многообразие растений. Деревья, кустарники, травы. Дикорастущие и культурные растения. Связи в природе. Годовой ход изменений в жизни растений.	Учебный диалог по теме, например, «Чем Земля отличается от других планет». Просмотр и обсуждение иллюстраций, видеофрагментов и других материалов (по выбору) на тему «Звёздное небо. Созвездия» с учетом психофизических особенностей, обучающихся с НОДА. Практическая работа с глобусом. Рассказ учителя, работа с текстом учебника: описание и особенности океанов и материков на Земле. Практическая работа с картой: «Как показывать объекты на настенной карте» с учетом психофизических особенностей, обучающихся с НОДА. Экскурсия в парк: сравнение деревьев, кустарников, трав. Игра-соревнование по теме, например, «Кто больше вспомнит названий деревьев» исходя из индивидуальных возможностей, обучающихся с НОДА возможно использование цифровых технологий. Коммуникативная деятельность: описание растений по иллюстрациям и живым объектам с учетом речевых возможностей обучающихся с НОДА. Классификация растений (по иллюстрациям): дикорастущие

		<p>— культурные. Практическая работа по теме, например, «Рассматривание растений, обсуждение условий благополучного роста и развития растения» исходя из индивидуальных возможностей, обучающихся с НОДА.</p> <p>Работа в группах с иллюстративным материалом: составление коллективного рассказа по теме, например, «Каким бывает растение в разные сезоны».</p>
	<p>Мир животных (фауна). Насекомые, рыбы, птицы, звери, земноводные, пресмыкающиеся: общая характеристика (особенности внешнего вида, движений, питания, размножения). Сезонная жизнь животных.</p>	<p>Дидактическая игра по теме, например, «Угадай животное по описанию».</p> <p>Логическая задача по теме, например, «Найди ошибку — какое животное попало в эту группу случайно». Учебный диалог с использованием иллюстративного материала по теме, например, «Как живут животные в разные времена года». Ролевая игра по теме, например, «Собрание в лесу — кто как готовится к зиме». Работа в группах: подготовьте вопросы о жизни животных для других групп исходя из индивидуальных возможностей обучающихся с НОДА возможно использование цифровых технологий.</p>
	<p>Красная книга России, её значение, отдельные представители растений и животных Красной книги. Заповедники, природные парки. Охрана природы. Правила нравственного поведения на природе.</p>	<p>Учебный диалог по теме, например, «Что такое Красная книга?». Просмотр и обсуждение иллюстраций, видеофрагментов и других материалов (по выбору) на тему: «Растения и животные Красной книги» с учетом психофизических особенностей, обучающихся с НОДА. Рассказ учителя: «Растения и животные нашего края, занесённые в Красную книгу».</p> <p>Коллективное составление памятки по теме, например, «Правила поведения в заповедных местах». Работа в группе: чтение текстов учебника и использование полученной информации для подготовки собственного рассказа о Красной книге с учетом психофизических особенностей, обучающихся с НОДА. Коллективное составление плана рассказа о редком растении и животном исходя из индивидуальных возможностей обучающихся с НОДА возможно использование цифровых технологий.</p>

3	Правила безопасной жизнедеятельности. 12 часов	<p>Здоровый образ жизни: режим дня (чередование сна, учебных занятий, двигательной активности) и рациональное питание (количество приёмов пищи и рацион питания). Физическая культура, закаливание, игры на воздухе как условие сохранения и укрепления здоровья. Правила безопасности в школе (маршрут до школы, правила поведения на занятиях, переменах, при приёмах пищи, также на пришкольной территории). Правила безопасного поведения пассажира наземного транспорта и метро. Номера телефонов экстренной помощи. Правила поведения при использовании компьютера. Безопасность в информационно-телекоммуникационной сети «Интернет» (коммуникация в мессенджерах и социальных группах) в условиях контролируемого доступа в информационно-телекоммуникационную сеть «Интернет».</p>	<p>Учебный диалог по теме, например, «Зачем нужен режим дня? Почему нужно правильно питаться?». Беседа по теме, например, «Что может случиться на прогулке, на игровой площадке, дома и в школе, если не соблюдать правила безопасности». Ролевая игра по теме, например, «Мы — пешеходы» с учетом речевых возможностей обучающихся с НОДА.</p> <p>Анализ дорожных ситуаций. Работа в паре: соотнесение изображений и названий дорожных знаков. Практическая работа по теме, например, «Учимся соблюдать изученные правила безопасности под руководством инструктора ГИБДД или учителя».</p> <p>Обсуждение с опорой на иллюстрации потенциальных опасностей бытовых предметов и ситуаций. Беседа по теме, например, «Правила поведения в общественном транспорте» исходя из индивидуальных возможностей обучающихся с НОДА.</p> <p>Практическая работа (по теме, например, «Правила пользования компьютером» исходя из индивидуальных возможностей обучающихся с НОДА при необходимости используя ассистивное оборудование).</p>
Резерв: 6 часов			

Последовательность тематических блоков и выделенное количество учебных часов на их изучение носят рекомендательный характер и могут быть скорректированы с учётом резервных уроков для обеспечения возможности реализации дифференциации содержания с учётом образовательных потребностей и интересов обучающихся с двигательными нарушениями.

3 КЛАСС (68 часов)

№	Тема, раздел курса	Программное содержание	Методы и формы организации обучения. Характеристика деятельности обучающихся с НОДА
1	Человек и общество 20 часов	<p>Общество — совокупность людей, которые объединены общей культурой и связаны друг с другом совместной деятельностью во имя общей цели. Наша Родина — Российская Федерация — многонациональная страна. Особенности жизни, быта, культуры народов Российской Федерации. Уникальные памятники культуры (социальные и природные объекты) России, родного края. Города Золотого</p>	<p>Рассказ учителя, рассматривание иллюстраций на тему: «Что такое общество». Просмотр и обсуждение иллюстраций, видеофрагментов и других материалов (по выбору) на тему: «Жизнь народов нашей страны». Ролевая игра по теме, например, «Встречаем гостей из разных республик РФ»: рассказы гостей об их крае и народах, рассказы для гостей о родном крае исходя из индивидуальных возможностей обучающихся с НОДА при необходимости используя ассистивное оборудование. Просмотр и обсуждение иллюстраций,</p>

	<p>кольца России. Государственная символика Российской Федерации (гимн, герб, флаг) и своего региона.</p> <p>Уважение к культуре, истории, традициям своего народа и других народов.</p>	<p>видеофрагментов и других материалов (по выбору) по теме, например, «Уникальные памятники культуры России» с учетом речевых возможностей, обучающихся с НОДА.</p> <p>Работа в группе: чтение текстов учебника и использование полученной информации для подготовки собственного рассказа о памятниках культуры России исходя из индивидуальных возможностей, обучающихся с НОДА.</p> <p>Моделирование маршрута по Золотому кольцу с использованием фотографий достопримечательностей, сувениров и т. д.</p> <p>Составление сообщения о городах Золотого кольца России с использованием дополнительных источников информации (дифференцированное задание) с учетом особенностей коммуникативного и речевого развития, обучающихся с двигательными нарушениями.</p>
	<p>Семья — коллектив близких, родных людей. Поколения в семье. Взаимоотношения в семье: любовь, доброта, внимание, поддержка. Семейный бюджет, доходы и расходы семьи.</p>	<p>Учебный диалог по теме, например, «Для чего создаётся семья», «Почему семью называют коллективом».</p> <p>Работа в группах: коллективный ответ на вопрос «Какие бывают семьи?» исходя из индивидуальных возможностей, обучающихся с НОДА.</p> <p>Рассказ учителя: «Что такое семейный бюджет». Беседа по теме, например, «Доходы и расходы семьи». Практическая работа по теме, например, «Моделирование семейного бюджета» (дифференцированное задание) исходя из индивидуальных возможностей обучающихся с НОДА возможно использование цифровых технологий.</p>
	<p>Страны и народы мира на карте. Памятники природы и культуры — символы стран, в которых они находятся.</p>	<p>Практическая работа с картой: страны мира с учетом двигательных возможностей обучающихся. Работа в группах: самостоятельное составление описания любой страны или народа мира (с использованием дополнительной литературы и ресурсов Интернета). «Путешествие по странам мира» (достопримечательности отдельных стран мира, по выбору детей): рассматривание видеоматериалов, слайдов, иллюстраций. Символы стран, с которыми знакомятся дети.</p>

2	Человек и природа. 35 часов.	<p>Вещество. Разнообразие веществ в окружающем мире. Твёрдые тела, жидкости, газы, их свойства.</p> <p>Воздух — смесь газов. Свойства воздуха. Значение для жизни.</p> <p>Вода. Свойства воды. Состояния воды, её распространение в природе, значение для жизни.</p> <p>Круговорот воды в природе.</p> <p>Охрана воздуха, воды. Горные породы и минералы. Полезные ископаемые, их значение в хозяйстве человека. Полезные ископаемые родного края (2—3 примера). Почва, её состав и значение для живой природы и хозяйственной деятельности человека.</p>	<p>Практические работы (наблюдение и опыты) с веществами: текучесть, растворимость, окрашиваемость и другое с учетом индивидуальных возможностей обучающихся с НОДА при необходимости используя ассистивное оборудование.</p> <p>Упражнения: классификация тел и веществ, сравнение естественных и искусственных тел; классификация твёрдых, жидких и газообразных веществ.</p> <p>Демонстрация учебных экспериментов: состояния воды, свойства воздуха. Рассказ учителя, анализ схемы круговорота воды в природе.</p> <p>Практические работы: горные породы и минералы — название, сравнение, описание.</p> <p>Экскурсия: почвы (виды, состав, значение для жизни природы и хозяйственной деятельности людей).</p>
		<p>Царства природы. Бактерии, общее представление. Грибы: строение шляпочного гриба; съедобные и несъедобные грибы.</p> <p>Разнообразие растений.</p> <p>Зависимость жизненного цикла организмов от условий окружающей среды. Размножение и развитие растений. Особенности питания и дыхания растений.</p> <p>Роль растений в природе и жизни людей, бережное отношение человека к растениям. Условия, необходимые для жизни растений (свет, тепло, воздух, вода).</p> <p>Наблюдение роста растений, фиксация изменений. Растения родного края, названия и краткая характеристика. Охрана растений.</p>	<p>Рассказ учителя (чтение текста учебника) о бактериях. Рассматривание и описание особенностей внешнего вида бактерий.</p> <p>Работа с иллюстративным материалом по теме, например, «Какие грибы мы не положим в корзинку». Рисование схемы: «Шляпочный гриб» исходя из индивидуальных возможностей обучающихся с НОДА возможно использование цифровых технологий. Рассказ учителя: «Чем грибы отличаются от растений». Работа в группе: классификация растений из списка, который предложили одноклассники. Коллективное создание схемы по теме, например, «Условия жизни растений». Рассказ-рассуждение о жизни растений.</p> <p>Практическая работа в паре по теме, например, «Размножения растений (побегом, листом, семенами)» с учетом индивидуальных возможностей обучающихся с НОДА. Охраняемые растения родного края (наблюдение, рассматривание иллюстраций).</p>

		<p>Разнообразие животных. Зависимость жизненного цикла организмов от условий окружающей среды. Размножение и развитие животных (рыбы, птицы, звери, пресмыкающиеся, земноводные). Особенности питания животных. Цепи питания. Условия, необходимые для жизни животных (воздух, вода, тепло, пища). Роль животных в природе и жизни людей, бережное отношение человека к животным. Охрана животных. Животные родного края, их названия.</p>	<p>Дидактическая игра по теме, например, «Каких животных мы знаем». Коллективное составление схемы по теме, например, «Разнообразие животных». Упражнения: опиши животное, узнай животное, найди ошибку в классификации животных с учетом психофизических особенностей, обучающихся с НОДА.</p> <p>Учебный диалог по теме, например, «Как животные питаются». Составление и анализ цепей питания.</p> <p>Работа в парах: характеристика животных по способу размножения (на основе справочной литературы), подготовка презентации с учетом психофизических особенностей, обучающихся с НОДА. Моделирование стадий размножения животных (на примере земноводных, рыб). Рассказ учителя по теме, например, «Как человек одомашнил животных» исходя из индивидуальных возможностей, обучающихся с НОДА при необходимости используя ассистивное оборудование. Рассказы детей по теме, например, «Мой домашний питомец». Просмотр и обсуждение иллюстраций, видеофрагментов и других материалов (по выбору) на тему «Охрана животных» с учетом особенностей коммуникативного и речевого развития, обучающихся с НОДА.</p>
		<p>Природные сообщества: лес, луг, пруд. Взаимосвязи в природном сообществе. Создание человеком природных сообществ для хозяйственной деятельности, получения продуктов питания (поле, сад, огород). Природные сообщества родного края (примеры). Правила поведения в лесу, на водоёме, на лугу. Человек — часть природы. Общее представление о строении тела человека. Системы органов (опорно-двигательная, пищеварительная, дыхательная, кровеносная, нервная, органы чувств), их роль в жизнедеятельности организма. Гигиена отдельных органов и систем органов человека. Измерение температуры тела человека, частоты пульса.</p>	<p>Работа со словарём: определение значения слова «сообщество». Рассказ учителя по теме, например, «Что такое природное сообщество». Учебный диалог по теме, например, «Особенности леса (луга, водоёма) как сообщества».</p> <p>Сравнение понятий: естественные сообщества, искусственные сообщества. Беседа по теме, например, «Для чего человек создает новые сообщества?». Обсуждение ситуаций, раскрывающих правила положительного и отрицательного отношения к природе с учетом особенностей коммуникативного и речевого развития, обучающихся с НОДА.</p> <p>Обсуждение текстов учебника, объяснения учителя: «Строение тела человека» с учетом особенностей коммуникативного и речевого развития, обучающихся с НОДА.</p> <p>Рассматривание схемы строения тела человека: название, описание функций разных систем органов.</p> <p>Практическая работа по теме, например, «Измерение температуры тела и частоты пульса».</p>

3	Правила безопасной жизнедеятельности 7 часов	Здоровый образ жизни; забота о здоровье и безопасности окружающих людей. Безопасность во дворе жилого дома (внимание к зонам электрических, газовых, тепловых подстанций и других опасных объектов; предупреждающие знаки безопасности). Транспортная безопасность пассажира разных видов транспорта, правила поведения на вокзалах, в аэропортах, на борту самолёта, судна. Безопасность в информационно-телекоммуникационной сети «Интернет» (ориентировка в признаках мошенничества в Сети; защита персональной информации) в условиях контролируемого доступа в информационно-телеком муникационную сеть «Интернет».	Практическая работа по теме, например, «Рассматривание знаков (опасно, пожароопасно, взрывоопасно; внимание — автопогрузчик; электрический ток; малозаметное препятствие; падение с высоты), коллективное объяснение их значения». Анализ ситуаций по теме, например, «Что может произойти, если...» с учетом особенностей коммуникативного и речевого развития, обучающихся с НОДА. Ролевая игра по теме, например, «Расскажи малышу, как нужно вести себя на игровой и спортивной площадке». Рассказ учителя по теме, например, «Правила поведения в транспорте, на вокзалах, в аэропортах, на борту самолета, судна». Работа в группах: составление памятки по теме, например, «Правила поведения в аэропортах, на борту самолета, судна (по выбору группы)» с учетом психофизических особенностей обучающихся с НОДА. Учебный диалог по теме, например, «Как обеспечить безопасность при работе в информационно-телекоммуникационной сети “Интернет”». Обсуждение результатов проектной деятельности по теме, например, «Что такое здоровый образ жизни и как его обеспечить» с учетом особенностей коммуникативного и речевого развития, обучающихся с НОДА.
Резерв: 6 часов			

Последовательность тематических блоков и выделенное количество учебных часов на их изучение носят рекомендательный характер и могут быть скорректированы с учётом резервных уроков для обеспечения возможности реализации дифференциации содержания с учётом образовательных потребностей и интересов обучающихся с двигательными нарушениями.

4 КЛАСС 68 часов

№	Тема, раздел курса	Программное содержание	Методы и формы организации обучения. Характеристика деятельности обучающихся с НОДА
---	--------------------	------------------------	---

1	Человек и общество 33 часа	<p>Государственное устройство РФ (общее представление). Конституция — Основной закон Российской Федерации. Права и обязанности гражданина Российской Федерации. Президент Российской Федерации — глава государства. Политико-административная карта России. Города России. Общая характеристика родного края: природа, главный город, важнейшие достопримечательности, знаменитые соотечественники. Государственные праздники в жизни российского общества: Новый год, День защитника Отечества, Международный женский день, День весны и труда, День Победы, День России, День народного единства, День Конституции. Праздники и памятные даты своего региона. Характеристика отдельных исторических событий, связанных с ним.</p>	<p>Работа с политико-административной картой Российской Федерации: определение местонахождения республик Российской Федерации, краёв, крупнейших областей и городов России. Чтение статей Конституции Российской Федерации о правах граждан Российской Федерации. Рассказ учителя по теме, например, «Забота о детстве — главная особенность нашего государства». Чтение и обсуждение текстов учебника, объяснения учителя с учетом особенностей коммуникативного и речевого развития, обучающихся с НОДА. Игра-соревнование по теме, например, «Знаем ли мы свой родной край?» с учетом психофизических особенностей, обучающихся с НОДА. Рассказ учителя о важнейших страницах истории родного края. Обсуждение докладов и презентаций учащихся (дифференцированное задание) по теме, например, «Мой родной край». Учебный диалог по теме, например, «Государственные праздники России». Работа в парах по теме, например, «Рассказ о любом празднике Российской Федерации или своего региона» исходя из индивидуальных возможностей, обучающихся с НОДА при необходимости используя ассистивное оборудование.</p>
---	-------------------------------	---	--

	<p>История Отечества. «Лента времени» и историческая карта. Наиболее важные и яркие события общественной и культурной жизни страны в разные исторические периоды: государство Русь, Московское государство, Российская империя, СССР, Российская Федерация. Картины быта, труда; духовно-нравственные и культурные традиции людей в разные исторические времена. Выдающиеся люди разных эпох как носители базовых национальных ценностей. Наиболее значимые объекты списка Всемирного культурного наследия в России и за рубежом (3—4 объекта). Охрана памятников истории и культуры. Посильное участие в охране памятников истории и культуры своего края. Правила нравственного поведения, культурные традиции людей в разные исторические времена.</p>	<p>Практическая работа по теме, например, «Определение по «ленте времени» времени (века), в котором происходили исторические события» с учетом психофизических особенностей, обучающихся с НОДА.</p> <p>Работа в паре: анализ исторической карты, нахождение мест важнейших исторических событий в жизни России. Обсуждение рассказов учителя, текста учебника о быте, традициях, культуре Древней Руси. Экскурсия в художественный музей (при наличии условий), просмотр видеофрагментов, иллюстраций и других материалов на темы «Искусство Древней Руси», «Ремёсла в Древней Руси», «Образование от Древней Руси до XIX века», «Московское государство», «Искусство XIX века», «Искусство XX века» (по выбору). Учебный диалог по теме, например, «Как выполняли свой долг защиты Отечества в разные исторические времена граждане России (на примере Отечественной войны 1812 г., Великой Отечественной войны (1941—1945))».</p> <p>Просмотр видеофрагментов, иллюстраций, чтение текстов учебников (по выбору) на тему «Объекты Всемирного культурного наследия в России и за рубежом». Рассказ учителя о памятниках Всемирного наследия (например, в России — Московский Кремль, памятники Новгорода, Кижи, в мире — Великая Китайская стена, Колизей в Риме, Акрополь в Греции). Учебный диалог по теме, например, «Как охраняются памятники истории и культуры». Обсуждение докладов учащихся о значимых объектах культурного наследия России (дифференцированное задание) с учетом особенностей коммуникативного и речевого развития, обучающихся с НОДА.</p>
--	---	--

2	Человек и природа. 24 часа	Солнце — ближайшая к нам звезда, источник света и тепла для всего живого на Земле. Характеристика планет Солнечной системы. Естественные спутники планет. Смена дня и ночи на Земле. Вращение Земли как причина смены дня и ночи. Обращение Земли вокруг Солнца и смена времён года. Формы земной поверхности: равнины, горы, холмы, овраги (общее представление, условное обозначение равнин и гор на карте). Равнины и горы России. Особенности поверхности родного края (краткая характеристика на основе наблюдений)	Игра-соревнование по теме, например, «Клуб астрономов»: зададим друг другу вопросы о Солнечной системе с учетом психофизических особенностей, обучающихся с НОДА. Обсуждение выступлений учащихся (дифференцированное задание) о планетах. Рассматривание и обсуждение схемы «Вращение Земли вокруг своей оси — причина смены дня и ночи» с учетом особенностей коммуникативного и речевого развития, обучающихся с НОДА. Работа с картой: равнины и горы на территории Российской Федерации, крупнейшие реки и озёра; моря, омывающие Россию с учетом двигательных возможностей обучающихся двигательными нарушениями. Описание объектов родного края: название, место расположения, общая характеристика.
		Водоёмы, их разнообразие (океан, море, озеро, пруд); река как водный поток. Крупнейшие реки и озёра России, моря, омывающие её берега, океаны. Использование человеком водоёмов и рек. Водоёмы и реки родного края: названия, краткая характеристика. Наиболее значимые природные объекты списка Всемирного наследия в России и за рубежом. Охрана природных богатств: воды, воздуха, полезных ископаемых, растительного и животного мира. Международная Красная книга (3—4 примера). Правила нравственного поведения в природе.	Учебный диалог по теме, например, «Как люди используют водоёмы и реки для хозяйственной деятельности». Рассказ учителя, работа с иллюстративным материалом: природные объекты списка Всемирного наследия в России и за рубежом (например, в России — озеро Байкал, остров Врангеля, вулканы Камчатки, Ленские столбы; в мире — остров Пасхи (Чили); дорога гигантов (Северная Ирландия); бухта Халонг (Вьетнам); национальный парк Тонгариро (Новая Зеландия). Обсуждение результатов проектной деятельности по теме, например, «Объекты Всемирного наследия в России и в мире». Рассказ учителя о Международной Красной книге. Работа в группах по теме, например, «Составление памятки «Правила поведения в природе».
		Природные зоны России: общее представление об основных природных зонах России: климат, растительный и животный мир, особенности труда и быта людей, охрана природы. Связи в природной зоне.	Учебный диалог по теме, например, «Почему меняются природные зоны?». Коллективное формулирование вывода: причиной смены природных зон является разная освещённость Солнцем поверхности Земли. Работа с текстом учебника: особенности разных природных зон с учетом речевых возможностей обучающихся с НОДА. Работа в паре: анализ схем, иллюстраций по теме, например, «Какие организмы обитают в природных зонах», составление рассказа-рассуждения по теме, например, «Как животные приспособляются к условиям

			<p>жизни». Учебный диалог по теме, например, «Экологические связи в природной зоне» с учетом психофизических особенностей, обучающихся с НОДА. Моделирование характерных цепей питания в изучаемой природной зоне.</p> <p>Рассказ учителя об освоении природных богатств в природных зонах и возникших вследствие этого экологических проблемах. Работа в группах: создание описания одной из природных зон по самостоятельно составленному плану (с использованием дополнительной информации, в том числе из информационно-телекоммуникационной сети «Интернет») с учетом психофизических возможностей обучающихся с двигательными нарушениями</p>
3	<p>Правила безопасной жизнедеятельности. 5 часов</p>	<p>Здоровый образ жизни: профилактика вредных привычек. Безопасность в городе. Планирование безопасных маршрутов с учётом транспортной инфраструктуры города; правила безопасного поведения велосипедиста (дорожные знаки, дорожная разметка, сигналы и средства защиты велосипедиста). Безопасность в информационно-телекоммуникационной сети «Интернет» (поиск достоверной информации опознание государственных образовательных ресурсов и детских развлекательных порталов) в условиях контролируемого доступа в информационно-телекоммуникационную сеть «Интернет».</p>	<p>Учебный диалог по теме, например, «Послушаем друг друга: как я выполняю правила безопасной жизни». Работа в группах: составление текста по теме, например, «Какие опасности можно встретить на улице, в зонах отдыха, в общественных местах». Анализ ситуаций по теме, например, «Что может произойти, если...». Обсуждение результатов работы групп с учетом психофизических особенностей, обучающихся с НОДА. Ролевая игра по теме, например, «Знаем ли мы правила езды на велосипеде (роли: велосипедисты, сотрудники ГИБДД, маленькие дети) с учетом психофизических особенностей, обучающихся с НОДА. Рассказ учителя по теме, например, «Чем может быть опасна информационно-телекоммуникационная сеть «Интернет». Как правильно искать информацию в информационно-телекоммуникационной сети «Интернет».</p>
Резерв: 6 часов			

Рабочая программа учебного предмета «Математика»

ПОЯСНИТЕЛЬНАЯ ЗАПИСКА

Цели образовательно-коррекционной работы

Вследствие неоднородности состава детей с нарушениями опорно-двигательного аппарата диапазон различий в требуемом уровне и

содержании их школьного образования предполагает их образовательную дифференциацию, которая может быть реализована на основе вариативности адаптированных рабочих программ или специальных индивидуальных программ развития, разрабатываемых учителем для конкретного класса или обучающегося.

Особые образовательные потребности у детей с нарушениями опорно-двигательного аппарата задаются спецификой двигательных нарушений, а также спецификой нарушения психического развития, и определяют особую логику построения учебного процесса, находят своё отражение в структуре и содержании образования. Наряду с этим можно выделить особые по своему характеру потребности, свойственные всем обучающимся с НОДА:

- требуется введение в содержание обучения специальных разделов, не присутствующих в Программе, адресованной нормально развивающимся сверстникам;

- необходимо использование специальных методов, приёмов и средств обучения (в том числе специализированных компьютерных и ассистивных технологий), обеспечивающих реализацию «обходных путей» обучения;

- индивидуализация обучения требуется в большей степени, чем для нормально развивающегося ребёнка;

- следует обеспечить особую пространственную и временную организацию образовательной среды;

- необходимо максимальное расширение образовательного пространства

- выход за пределы образовательного учреждения.

Для обучающихся с НОДА и ЗПР (вариант 6.2 ФГОС НОО) обучение в специальной школе детей с выраженными нарушениями опорно-двигательного аппарата возможно при условии создания для них безбарьерной среды, обеспечения специальными приспособлениями и индивидуально адаптированным рабочим местом. Учет особенностей и возможностей обучающихся реализуется через образовательные условия (продолжительные сроки обучения за счет дополнительного года обучения в первом классе, специальные методы формирования графо-моторных навыков, пространственных и временных представлений, специальное оборудование, сочетание учебных и коррекционных занятий) Специальное обучение и услуги должны охватывать физическую терапию, психологическую и логопедическую помощь. Для детей с тяжелыми нарушениями речи при церебральном параличе может понадобиться вспомогательная техника. В частности: коммуникационные приспособления от простейших до более сложных, в которых используются голосовые синтезаторы (коммуникационные доски с рисунками, символами, буквами или словами). Обучающиеся с нарушениями опорно-двигательного аппарата в сочетании с ЗПР нуждаются в разработке опор с детализацией в форме алгоритмов для конкретизации действий при самостоятельной работе.

Специфической особенностью данного контингента является необходимость целенаправленного формирования пространственных представлений и зрительно-моторной координации для успешного достижения предметных результатов.

Основными целями начального обучения математике являются:

- математическое развитие младших школьников;
- формирование системы начальных математических знаний;
- воспитание интереса к математике, к умственной деятельности.

Программа определяет ряд задач, решение которых направлено на достижение основных целей начального математического образования:

- формирование элементов самостоятельной интеллектуальной деятельности на основе овладения несложными математическими методами познания окружающего мира (умения устанавливать, описывать, моделировать и объяснять количественные и пространственные отношения);
- развитие основ логического, знаково-символического и алгоритмического мышления;
- развитие пространственного воображения;
- развитие математической речи;
- формирование системы начальных математических знаний и умений их применять для решения учебно-познавательных и практических задач;
- формирование умения вести поиск информации и работать с ней;
- формирование первоначальных представлений о компьютерной грамотности;
- развитие познавательных способностей;
- воспитание стремления к расширению математических знаний;
- формирование критичности мышления;
- развитие умений аргументированно обосновывать и отстаивать высказанное суждение, оценивать и принимать суждения других.

Решение названных задач обеспечит осознание младшими школьниками универсальности математических способов познания мира, усвоение начальных математических знаний, связей математики с окружающей действительностью и с другими школьными предметами, а также личностную заинтересованность в расширении математических знаний.

Общая характеристика учебного предмета

Обучение математике является важнейшей составляющей начального общего образования. Этот предмет играет важную роль в формировании у младших школьников умения учиться.

Начальное обучение математике закладывает основы для формирования приёмов умственной деятельности: школьники учатся проводить анализ, сравнение, классификацию объектов, устанавливать причинно-следственные связи, закономерности, выстраивать логические цепочки рассуждений. Изучая математику, они усваивают определённые обобщённые знания и способы действий. Универсальные математические способы познания

способствуют целостному восприятию мира, позволяют выстраивать модели его отдельных процессов и явлений, а также являются основой формирования универсальных учебных действий. Универсальные учебные действия обеспечивают усвоение предметных знаний и интеллектуальное развитие учащихся, формируют способность к самостоятельному поиску и усвоению новой информации, новых знаний и способов действий, что составляет основу умения учиться.

Изучение математики способствует развитию алгоритмического мышления младших школьников. Программа предусматривает формирование умений действовать по предложенному алгоритму, самостоятельно составлять план действий и следовать ему при решении учебных и практических задач, осуществлять поиск нужной информации, дополнять ею решаемую задачу, делать прикидку и оценивать реальность предполагаемого результата. Развитие алгоритмического мышления послужит базой для успешного овладения компьютерной грамотностью.

В процессе освоения программного материала младшие школьники знакомятся с языком математики, осваивают некоторые математические термины, учатся читать математический текст, высказывать суждения с использованием математических терминов и понятий, задавать вопросы по ходу выполнения заданий, обосновывать правильность выполненных действий, характеризовать результаты своего учебного труда и свои достижения в изучении этого предмета.

Овладение математическим языком, усвоение алгоритмов выполнения действий, умения строить планы решения различных задач и прогнозировать результат являются основой для формирования умений рассуждать, обосновывать свою точку зрения, аргументированно подтверждать или опровергать истинность высказанного предположения. Освоение математического содержания создаёт условия для повышения логической культуры и совершенствования коммуникативной деятельности учащихся.

Содержание программы предоставляет значительные возможности для развития умений работать в паре или в группе. Формированию умений распределять роли и обязанности, сотрудничать и согласовывать свои действия с действиями одноклассников, оценивать собственные действия и действия отдельных учеников (пар, групп) в большой степени способствует содержание, связанное с поиском и сбором информации.

Программа ориентирована на формирование умений использовать полученные знания для самостоятельного поиска новых знаний, для решения задач, возникающих в процессе различных видов деятельности, в том числе и в ходе изучения других школьных дисциплин. Математические знания и представления о числах, величинах, геометрических фигурах лежат в основе формирования общей картины мира и познания законов его развития. Именно эти знания и представления необходимы для целостного восприятия

объектов и явлений природы, многочисленных памятников культуры, сокровищ искусства.

Обучение младших школьников математике на основе данной программы способствует развитию и совершенствованию основных познавательных процессов (включая воображение и мышление, память и речь). Дети научатся не только самостоятельно решать поставленные задачи математическими способами, но и описывать на языке математики выполненные действия и их результаты, планировать, контролировать и оценивать способы действий и сами действия, делать выводы и обобщения, доказывать их правильность. Освоение курса обеспечивает развитие творческих способностей, формирует интерес к математическим знаниям и потребность в их расширении, способствует продвижению учащихся начальных классов в познании окружающего мира.

Описание места учебного предмета «Математика» в учебном плане

Сроки освоения программы: 2 года.

Объем учебного времени:

1 -й год обучения (с учетом дополнительных каникул):

- 5 ч в неделю (4 ч из обязательной части учебного плана и 1 ч из части учебного плана, формируемой участниками образовательного процесса), 33 учебные недели, итого 165 ч в год;

2-й год обучения (с учетом дополнительных каникул):

- 5 ч в неделю (4 ч из обязательной части учебного плана и 1 ч из части учебного плана, формируемой участниками образовательного процесса), 33 учебные недели, итого 165 часов в год.

Личностные, метапредметные и предметные результаты освоения предмета

Требования к предметным результатам:

- знать последовательность чисел от 0 до 10; считать предметы и группы предметов в пределах первого десятка;
- сравнивать множества установлением парного соответствия элементов, ориентируясь на последовательность чисел в числовом ряду;
- использовать таблицу сложения в пределах 10 для решения примеров на сложение и соответствующих случаях вычитания;
- знать термины «точка», «прямая», «отрезок», «угол», «ломанная линия», «многоугольник», «треугольник», «квадрат», «длина», «сантиметр»; узнавать в фигурах и окружающих предметах простейшие геометрические фигуры.

Личностные результаты:

У ученика будут сформированы:

- навыки сотрудничества со взрослыми и сверстниками.

Ученик получит возможность для формирования:

- уважительного отношения к семейным ценностям, бережное отношение к окружающему миру;

- целостного восприятия окружающего мира;
- мотивации учебной деятельности, заинтересованности в приобретении и расширении знаний, творческий подход к выполнению заданий;
- рефлексивной самооценки;
- установки на здоровый образ жизни.

Метапредметные результаты

Ученик научится	Ученик получит возможность научиться
<i>Регулятивные УУД</i>	
<ul style="list-style-type: none"> - высказывать своё предположение (версию) на основе работы с иллюстрацией учебника; - работать по предложенному учителем плану; - давать эмоциональную оценку деятельности класса на уроке совместно с учителем и другими учениками 	<ul style="list-style-type: none"> - определять и формулировать цель деятельности на уроке с помощью учителя; - проговаривать последовательность действий на уроке; - учиться отличать верно выполненное задание от неверного
<i>Познавательные УУД</i>	
<ul style="list-style-type: none"> - ориентироваться в учебнике (на развороте, в оглавлении, в условных обозначениях); - находить ответы на вопросы в, иллюстрациях; - сравнивать и группировать математические объекты (числа, числовые выражения, плоские геометрические фигуры); - преобразовывать информацию из одной формы в другую: составлять математические рассказы и задачи на основе простейших математических моделей (предметных, рисунков, схематических рисунков, схем); находить и формулировать решение задачи с помощью простейших моделей (предметных, рисунков, схематических рисунков, схем 	<ul style="list-style-type: none"> - ориентироваться в своей системе знаний: отличать новое от уже известного с помощью учителя; - добывать новые знания: находить ответы на вопросы, используя учебник, свой жизненный опыт и информацию, полученную на уроке; - делать выводы в результате совместной работы класса и учителя
<i>Коммуникативные УУД</i>	
<ul style="list-style-type: none"> - слушать и понимать речь других; - договариваться с одноклассниками совместно с учителем о правилах поведения и общения и следовать им 	<ul style="list-style-type: none"> - донести свою позицию до других: оформлять свои мысли в устной и письменной форме (на уровне предложения или небольшого текста)

ПЛАНИРУЕМЫЕ РЕЗУЛЬТАТЫ ОСВОЕНИЯ УЧЕБНОГО ПРЕДМЕТА

Подготовительный класс

Раздел 1: «Подготовка к изучению чисел»

Учащиеся научатся:

- называть числа в порядке их следования при счёте;
- отсчитывать из множества предметов заданное количество (8—10 отдельных предметов);
- сравнивать две группы предметов: объединяя предметы в пары и опираясь на сравнение чисел в порядке их следования при счёте;
- делать вывод, в каких группах предметов поровну (столько же), в какой группе предметов больше (меньше) и на сколько.

Учащиеся получают возможность научиться:

- моделировать разнообразные расположения объектов на плоскости и в пространстве по их описанию и описывать расположение объектов с использованием слов: вверху, внизу, слева, справа, за;
- упорядочивать события, располагая их в порядке следования (раньше, позже, ещё позднее).

Раздел 2: «Числа от 1 до 10. Нумерация»

Учащиеся научатся:

- воспроизводить последовательность чисел от 1 до 10 как в прямом, так и в обратном порядке, начиная с любого числа;
- определять место каждого числа в этой последовательности, а также место числа 0 среди изученных чисел;
- считать различные объекты (предметы, группы предметов, звуки, слова и т.п.) и устанавливать порядковый номер того или иного объекта при заданном порядке счёта;
- писать цифры с учётом психофизических возможностей;
- соотносить цифру и число;
- образовывать следующее число прибавлением 1 к предыдущему числу или вычитанием 1 из следующего за ним в ряду чисел;
- различать и называть прямую линию, кривую, отрезок, луч, ломаную;
- различать, называть многоугольники (треугольники, четырёхугольники и т. д.);
- измерять отрезки и выражать их длины в сантиметрах.

Учащиеся получают возможность научиться:

- упорядочивать объекты по длине (на глаз, наложением, с использованием мерок);
- различать и называть прямую линию, кривую, отрезок, луч, ломаную;
- различать и называть многоугольники (треугольники, четырёхугольники и т. д.);
- строить многоугольники из соответствующего количества палочек;
- соотносить реальные предметы и их элементы с изученными геометрическими линиями и фигурами;
- сравнивать любые два числа и записывать результат сравнения, используя знаки сравнения «>», «<», «=»;
- составлять числовые равенства и неравенства;
- упорядочивать заданные числа;
- составлять из двух чисел числа от 2 до 10 (4 — это 2 и 2; 4 — это 3 и 1) и т.д.;
- выполнять задания творческого и поискового характера;
- применять знания и способы действий в изменённых условиях;
- работать в группе: планировать работу, распределять работу между членами группы;
- совместно оценивать результат работы;

- чертить отрезки заданной длины (в сантиметрах);
- использовать понятия «увеличить на...», «уменьшить на...» при составлении схем и при записи числовых выражений;
- выполнять задания творческого и поискового характера;
- применять знания и способы действий в измененных условиях.

Раздел 3: «Числа от 1 до 10. Сложение и вычитание»

Учащиеся научатся:

- моделировать действия сложение и вычитание с помощью предметов (разрезного материала), рисунков;
- составлять по рисункам схемы арифметических действий сложение и вычитание;
- записывать по ним числовые равенства;
- читать равенства, используя математическую терминологию (слагаемые, сумма);
- выполнять сложение и вычитание вида: $\square \pm 1$, $\square \pm 2$;
- присчитывать и отсчитывать по 2;
- выполнять сложение и вычитание вида $\square \pm 3$;
- присчитывать и отсчитывать по 3;
- выделять задачи из предложенных текстов;
- моделировать с помощью предметов, рисунков, схематических рисунков и решать задачи, раскрывающие смысл действий сложение и вычитание;
- задачи в одно действие на увеличение (уменьшение) числа на несколько единиц;
- объяснять и обосновывать действие, выбранное для решения задачи;
- дополнять условие задачи недостающим данным или вопросом;
- выполнять задания творческого и поискового характера, применяя знания и способы действий в изменённых условиях.

Учащиеся получают возможность научиться:

- работать на простейшей вычислительной машине, используя её рисунок;
- работать в паре при проведении математических игр: «Домино с картинками», «Лесенка», «Круговые примеры»;
- дополнять условие задачи одним недостающим данным;
- выполнять задания творческого и поискового характера, применяя знания и способы действий в изменённых условиях;
- контролировать и оценивать свою работу.

1 класс

Раздел: «Числа от 11 до 20».

Учащиеся научатся:

- знать порядок следования чисел при счёте и уметь сравнивать числа, опираясь на порядок следования при счёте;
- воспроизводить последовательность чисел от 1 до 20 в порядке возрастания и убывания;

- называть предыдущее и последующее числа, записывать числа и читать эти числа, объясняя, что обозначает каждая цифра в их записи с опорой на наглядный материал.

Учащиеся получают возможность научиться:

- образовывать числа второго десятка из одного десятка и нескольких единиц;
- сравнивать числа, опираясь на порядок следования чисел второго десятка при счете;
- читать и записывать числа второго десятка, объясняя, что обозначает каждая цифра в их записи;
- заменять крупные единицы длины мелкими: (1 дм 4 см = 14 см) и обратно (20 см = 2 дм);
- выполнять вычисления вида $15 + 1$, $16 - 1$, $10 + 5$, $14 - 4$, $18 - 10$, основываясь на знаниях по нумерации;
- составлять план решения задачи в 2 действия;
- решать задачи в 2 действия;
- выполнять задания творческого и поискового характера;
- моделировать прием выполнения действия сложение с переходом через десяток, используя предметы, разрезной материал, счетные палочки, графические схемы;
- выполнять сложение чисел с переходом через десяток в пределах 20;
 - работать (по рисунку) на вычислительной машине, выполняющей два действия; продолжать узоры;
- моделировать приемы выполнения действия вычитание с переходом через десяток, используя предметы, разрезной материал, счетные палочки, графические схемы;
- выполнять вычитание чисел с переходом через десяток в пределах 20;
- находить правило, по которому составлена последовательность чисел и применять его для записи чисел в этой последовательности;
- собирать информацию: рисунки, фотографии клумб, цветников, рабаток
- наблюдать, анализировать и устанавливать правила чередования формы, размера, цвета в отобранных узорах и орнаментах, закономерность их чередования, составлять свои узоры;
- контролировать выполнение правила, по которому составлялся узор;
 - Работать в группах;
- составлять план работы, оценивать результат;
- контролировать и оценивать свою работу, ее результат, делать выводы на будущее.

Раздел: «Что узнали, чему научились в 1 классе?»

Учащиеся научатся:

- закрепят знания по основным темам, изученным в первом классе.

Учащиеся получают возможность научиться:

- контролировать и оценивать свою работу, её результат, делать выводы на будущее.

ОСНОВНОЕ СОДЕРЖАНИЕ УЧЕБНОГО ПРЕДМЕТА

Содержание обучения представлено в программе разделами: «Числа и величины», «Арифметические действия», «Текстовые задачи», «Пространственные отношения. Геометрические фигуры», «Геометрические величины», «Работа с информацией».

Арифметическим ядром программы является учебный материал, который, с одной стороны, представляет основы математической науки, а с другой — содержание, отобранное и проверенное многолетней педагогической практикой, подтвердившей необходимость его изучения в начальной школе для успешного продолжения образования.

Основа арифметического содержания — представления о натуральном числе и нуле, арифметических действиях (сложение, вычитание). На уроках математики у младших школьников будут сформированы представления о числе как результате счёта, о принципах образования, записи и сравнения целых неотрицательных чисел. Учащиеся научатся выполнять устно и письменно арифметические действия с целыми неотрицательными числами в пределах двадцати; узнают, как связаны между собой компоненты и результаты арифметических действий; усвоят связи между сложением и вычитанием; освоят различные приёмы проверки выполненных вычислений.

Программа предусматривает ознакомление с величинами (длина, масса, вместимость) и их измерением, с единицами измерения однородных величин и соотношениями между ними.

Особое место в содержании начального математического образования занимают текстовые задачи. Работа с ними в данном курсе имеет свою специфику и требует более детального рассмотрения.

Система подбора задач, определение времени и последовательности введения задач того или иного вида обеспечивают благоприятные условия для сопоставления, сравнения, противопоставления задач, сходных в том или ином отношении, а также для рассмотрения взаимообратных задач. При таком подходе дети с самого начала приучаются проводить анализ задачи, устанавливая связь между данными и искомым, и осознанно выбирать правильное действие для её решения. Решение некоторых задач основано на моделировании описанных в них взаимосвязей между данными и искомым.

Решение текстовых задач связано с формированием целого ряда умений: осознанно читать и анализировать содержание задачи (что известно и что неизвестно, что можно узнать по данному условию и что нужно знать для ответа на вопрос задачи); моделировать представленную в тексте ситуацию; составлять план решения, обосновывая выбор арифметического действия; записывать решение; производить необходимые вычисления; устно давать полный ответ на вопрос задачи и проверять правильность её решения; самостоятельно составлять задачи.

Работа с текстовыми задачами оказывает большое влияние на развитие у детей воображения, логического мышления, речи. Решение задач укрепляет связь обучения с жизнью, углубляет понимание практического значения математических знаний, пробуждает у учащихся интерес к математике и усиливает мотивацию к её изучению. Сюжетное содержание текстовых задач, связанное, как правило, с жизнью семьи, класса, школы, событиями в стране, городе или селе, знакомит детей с разными сторонами окружающей действительности; способствует их духовно-нравственному развитию и воспитанию: формирует чувство гордости за свою Родину, уважительное отношение к семейным ценностям, бережное отношение к окружающему миру, природе, духовным ценностям; развивает интерес к занятиям в различных кружках и спортивных секциях; формирует установку на здоровый образ жизни.

При решении текстовых задач используется и совершенствуется знание основных математических понятий, отношений, взаимосвязей и закономерностей. Работа с текстовыми задачами способствует осознанию смысла арифметических действий и математических отношений, пониманию взаимосвязи между компонентами и результатами действий, осознанному использованию действий.

Программа включает рассмотрение пространственных отношений между объектами, ознакомление с различными геометрическими фигурами и геометрическими величинами. Учащиеся научатся распознавать и изображать точку, прямую и кривую линии, отрезок, луч, угол, ломаную, многоугольник. Они овладеют навыками работы с измерительными и чертёжными инструментами (линейка, чертёжный угольник). Изучение геометрического содержания создаёт условия для развития пространственного воображения детей и закладывает фундамент успешного изучения систематического курса геометрии в основной школе.

Программой предусмотрено целенаправленное формирование совокупности умений работать с информацией. Эти умения формируются как на уроках, так и во внеурочной деятельности — на факультативных и кружковых занятиях. Освоение содержания курса связано не только с поиском, обработкой, представлением новой информации, но и с созданием информационных объектов: стенгазет, книг, справочников. Новые информационные объекты создаются в основном в рамках проектной деятельности. Проектная деятельность позволяет закрепить, расширить и углубить полученные на уроках знания, создаёт условия для творческого развития детей, формирования позитивной самооценки, навыков совместной деятельности с взрослыми и сверстниками, умений сотрудничать друг с другом, совместно планировать свои действия и реализовывать планы, вести поиск и систематизировать нужную информацию.

Предметное содержание программы направлено на последовательное формирование и отработку универсальных учебных действий, развитие

логического и алгоритмического мышления, пространственного воображения и математической речи.

Большое внимание в программе уделяется формированию умений сравнивать математические объекты (числа, числовые выражения, различные величины, геометрические фигуры и т. д.), выделять их существенные признаки и свойства, проводить на этой основе классификацию, анализировать различные задачи, моделировать процессы и ситуации, отражающие смысл арифметических действий, а также отношения и взаимосвязи между величинами, формулировать выводы, делать обобщения, переносить освоенные способы действий в изменённые условия.

Знание и понимание математических отношений и взаимозависимостей между различными объектами (соотношение целого и части, пропорциональные зависимости величин, взаимное расположение объектов в пространстве и др.), их обобщение и распространение на расширенную область приложений выступают как средство познания закономерностей, происходящих в природе и в обществе. Это стимулирует развитие познавательного интереса школьников, стремление к постоянному расширению знаний, совершенствованию освоенных способов действий.

Содержание курса имеет концентрическое строение, отражающее последовательное расширение области чисел. Такая структура позволяет соблюдать необходимую постепенность в нарастании сложности учебного материала, создаёт хорошие условия для углубления формируемых знаний, отработки умений и навыков, для увеличения степени самостоятельности (при освоении новых знаний, проведении обобщений, формулировании выводов), для постоянного совершенствования универсальных учебных действий.

Структура содержания определяет такую последовательность изучения учебного материала, которая обеспечивает не только формирование осознанных и прочных, во многих случаях доведённых до автоматизма навыков вычислений, но и доступное для младших школьников обобщение учебного материала, понимание общих принципов и законов, лежащих в основе изучаемых математических фактов, осознание связей между рассматриваемыми явлениями. Сближенное во времени изучение связанных между собой понятий, действий, задач даёт возможность сопоставлять, сравнивать, противопоставлять их в учебном процессе, выявлять сходства и различия в рассматриваемых фактах.

Подготовительный класс

Числа и величины

Счёт предметов. Образование, название и запись чисел от 0 до 20. Десятичные единицы счёта. Представление двузначных чисел в виде суммы разрядных слагаемых. Сравнение и упорядочение чисел, знаки сравнения.

Измерение величин. Единицы измерения величин: массы (килограмм); вместимости (литр), длины (сантиметр, дециметр). Соотношения между

единицами измерения однородных величин. Сравнение и упорядочение однородных величин.

Арифметические действия

Сложение, вычитание. Знаки действий. Названия компонентов и результатов арифметических действий. Таблица сложения. Взаимосвязь арифметических действий (сложения и вычитания). Нахождение неизвестного компонента арифметического действия. Свойства сложения, вычитания: переместительное и сочетательное свойства сложения. Числовые выражения. Нахождение значения числового выражения. Использование свойств арифметических действий.

Работа с текстовыми задачами

Задача. Структура задачи. Решение текстовых задач арифметическим способом. Планирование хода решения задач.

Текстовые задачи, раскрывающие смысл арифметических действий (сложение, вычитание). Текстовые задачи, содержащие отношения «больше на ...», «меньше на ...».

Представление текста задачи в виде рисунка, схематического рисунка, схематического чертежа, краткой записи.

Пространственные отношения. Геометрические фигуры

Взаимное расположение предметов в пространстве и на плоскости (выше — ниже, слева — справа, за — перед, между, вверху — внизу, ближе — дальше и др.).

Распознавание и изображение геометрических фигур: точка, линия (прямая, кривая), отрезок, луч, угол, ломаная; многоугольник (треугольник, четырёхугольник, прямоугольник, квадрат, пятиугольник и т. д.).

Использование чертёжных инструментов (линейка, угольник) для выполнения построений.

Геометрические формы в окружающем мире.

Геометрические величины

Геометрические величины и их измерение. Длина. Единицы длины (сантиметр, дециметр). Соотношения между единицами длины. Перевод одних единиц длины в другие. Измерение длины отрезка и построение отрезка заданной длины.

Работа с информацией

Сбор и представление информации, связанной со счётом (пересчётом), измерением величин.

Составление конечной последовательности (цепочки) предметов, чисел, числовых выражений, геометрических фигур и др. по заданному правилу. Составление, запись и выполнение простого алгоритма (плана) поиска информации.

Построение простейших логических высказываний с помощью логических связок и слов («верно/неверно, что...», «если.., то..», «все», «каждый» и др.).

Учебно-тематический план (подготовительный класс)

№	Тема	Всего часов
1	Подготовка к изучению чисел. Сравнение предметов и групп предметов. Пространственные и временные представления.	21 ч
2	Числа от 1 до 10 и число 0. Нумерация.	68 ч
3	Числа от 1 до 10. Сложение и вычитание (до ± 3)	68 ч
	Резерв	8 ч
	Итого	165 ч

1 класс

Числа и величины

Счёт предметов. Образование, название и запись чисел от 0 до 20. Десятичные единицы счёта. Представление двузначных чисел в виде суммы разрядных слагаемых. Сравнение и упорядочение чисел, знаки сравнения.

Измерение величин. Единицы измерения величин: массы (килограмм); вместимости (литр), длины (сантиметр, дециметр). Соотношения между единицами измерения однородных величин. Сравнение и упорядочение однородных величин.

Арифметические действия

Сложение, вычитание. Знаки действий. Названия компонентов и результатов арифметических действий. Таблица сложения. Взаимосвязь арифметических действий (сложения и вычитания). Нахождение неизвестного компонента арифметического действия. Свойства сложения, вычитания: переместительное и сочетательное свойства сложения. Числовые выражения. Нахождение значения числового выражения. Использование свойств арифметических действий.

Работа с текстовыми задачами

Задача. Структура задачи. Решение текстовых задач арифметическим способом. Планирование хода решения задач.

Текстовые задачи, раскрывающие смысл арифметических действий (сложение, вычитание). Текстовые задачи, содержащие отношения «больше на ...», «меньше на ...».

Представление текста задачи в виде рисунка, схематического рисунка, схематического чертежа, краткой записи.

Пространственные отношения. Геометрические фигуры

Взаимное расположение предметов в пространстве и на плоскости (выше — ниже, слева — справа, за — перед, между, вверху — внизу, ближе — дальше и др.).

Распознавание и изображение геометрических фигур: точка, линия (прямая, кривая), отрезок, луч, угол, ломаная; многоугольник (треугольник, четырёхугольник, прямоугольник, квадрат, пятиугольник и т. д.).

Использование чертёжных инструментов (линейка, угольник) для выполнения построений.

Геометрические формы в окружающем мире.

Геометрические величины

Геометрические величины и их измерение. Длина. Единицы длины (сантиметр, дециметр). Соотношения между единицами длины. Перевод одних единиц длины в другие. Измерение длины отрезка и построение отрезка заданной длины.

Работа с информацией

Сбор и представление информации, связанной со счётом (пересчётом), измерением величин.

Составление конечной последовательности (цепочки) предметов, чисел, числовых выражений, геометрических фигур и др. по заданному правилу. Составление, запись и выполнение простого алгоритма (плана) поиска информации.

Построение простейших логических высказываний с помощью логических связок и слов («верно/неверно, что...», «если .., то...», «все», «каждый» и др.).

Учебно-тематический план (1 класс)

№	Тема	Всего часов
1	Числа от 1 до 10. Сложение и вычитание	70
2	Числа от 11 до 20. Нумерация	45
3	Что узнали, чему научились в 1 классе?	15
	Резерв	35
	Итого	165

Рабочая программа учебного предмета «МУЗЫКА»

ПОЯСНИТЕЛЬНАЯ ЗАПИСКА

Цели образовательно-коррекционной работы

Вследствие неоднородности состава детей с нарушениями опорно-двигательного аппарата диапазон различий в требуемом уровне и содержании их школьного образования предполагает их образовательную дифференциацию, которая может быть реализована на основе вариативности адаптированных рабочих программ или специальных индивидуальных программ развития, разрабатываемых учителем для конкретного класса или обучающегося.

Особые образовательные потребности у детей с нарушениями опорно-двигательного аппарата задаются спецификой двигательных нарушений, а также спецификой нарушения психического развития, и определяют особую логику построения учебного процесса, находят своё отражение в структуре и содержании образования. Наряду с этим можно выделить особые по своему характеру потребности, свойственные всем обучающимся с НОДА:

- требуется введение в содержание обучения специальных разделов, не присутствующих в Программе, адресованной нормально развивающимся сверстникам;

- необходимо использование специальных методов, приёмов и средств обучения (в том числе специализированных компьютерных и ассистивных технологий), обеспечивающих реализацию «обходных путей» обучения;
- индивидуализация обучения требуется в большей степени, чем для нормально развивающегося ребёнка;
- следует обеспечить особую пространственную и временную организацию образовательной среды;
- необходимо максимальное расширение образовательного пространства
- выход за пределы образовательного учреждения.

Для второй группы обучающихся с НОДА и ЗПР (вариант 6.2 ФГОС НОО) обучение в специальной школе детей с выраженными нарушениями опорно-двигательного аппарата возможно при условии создания для них безбарьерной среды, обеспечения специальными приспособлениями и индивидуально адаптированным рабочим местом. Учет особенностей и возможностей обучающихся реализуется через образовательные условия (продолжительные сроки обучения за счет дополнительного года обучения в первом классе, специальные методы формирования графо-моторных навыков, пространственных и временных представлений, специальное оборудование, сочетание учебных и коррекционных занятий) Специальное обучение и услуги должны охватывать физическую терапию, психологическую и логопедическую помощь. Для детей с тяжелыми нарушениями речи при церебральном параличе может потребоваться вспомогательная техника. В частности: коммуникационные приспособления от простейших до более сложных, в которых используются голосовые синтезаторы (коммуникационные доски с рисунками, символами, буквами или словами). Обучающиеся с нарушениями опорно-двигательного аппарата нуждаются в разработке опор с детализацией в форме алгоритмов для конкретизации действий при самостоятельной работе.

Специфической особенностью данного контингента является необходимость целенаправленного формирования пространственных представлений и зрительно-моторной координации для успешного достижения предметных результатов.

Изучение музыки в начальной школе направлено на достижение следующей цели:

- формирование и развитие музыкальной культуры учащихся как одного из компонентов общей культуры личности.

Для успешного достижения основной цели курса необходимо решить следующие учебно-методические задачи:

- формирование и развитие культуры музыкального восприятия у младших школьников: приобретение опыта музыкально-слушательской деятельности и новых музыкальных впечатлений, формирование потребности в восприятии музыки, воспитание адекватных эмоциональных реакций на музыку, развитие интереса к слушанию народной музыки,

шедевров классического искусства и лучших образцов современной музыки, воспитание музыкального вкуса, освоение первоначальных навыков анализа и оценки прослушанных музыкальных произведений, их художественно-образного содержания, выразительных средств и др.;

- формирование и развитие музыкально-исполнительской культуры учащихся: приобретение опыта хорового, ансамблевого и сольного пения, а также элементарного музицирования, выявление и развитие музыкальных способностей, потребности в различных видах музыкально-исполнительской деятельности, певческих умений и навыков, первоначальных навыков элементарного музицирования и импровизации;

- формирование и развитие музыкально-творческой культуры личности, неразрывно связанной с образным ассоциативным мышлением и воображением, проявляющейся в самостоятельности и творческом подходе к различным видам музыкальной деятельности, в интересе ребёнка к сочинению музыки, к музыкальным (певческим, музыкально-инструментальным, музыкально-танцевальным, музыкально-драматическим и др.) импровизациям, к разработке музыкально-творческих проектов;

- формирование и развитие музыкально-информационной культуры личности: воспитание музыкально-познавательных потребностей и интересов, приобретение основ музыкально-теоретических и музыкально-исторических знаний, а также первоначальных навыков поиска и анализа информации о музыкальном искусстве с помощью различных источников и каналов (книг, музыкальных записей, видеофильмов, музыкальных музеев, СМИ, мультимедиа, Интернета и т.д.);

- формирование и развитие музыкально-релаксационной культуры: освоение детьми доступных им приёмов снятия психического и мышечного напряжения в процессе выполнения разнообразных музыкально-терапевтических упражнений (например, развитие певческого дыхания с использованием методов дыхательной терапии, развитие певческих навыков звукоизвлечения и звуковедения с использованием методов звукотерапии, развитие музыкального восприятия и творческого воображения с использованием методов музыкальной терапии).

Общая характеристика учебного предмета

Музыкальное образование играет важную роль, как в практической, так и в духовной жизни общества. Освоение музыки как духовного наследия человечества предполагает формирование опыта эмоционально-образного восприятия, начальное овладение различными видами музыкально-творческой деятельности, приобретение знаний и умений, овладение универсальными учебными действиями, что становится фундаментом обучения на дальнейших ступенях общего образования, обеспечивает введение учащихся в мир искусства и понимание неразрывной связи музыки и жизни.

Уроки музыки, как и художественное образование в целом, предоставляя детям возможности для культурной и творческой деятельности, позволяют сделать более динамичной и плодотворной взаимосвязь образования, культуры и искусства.

Без базовой музыкальной подготовки невозможно стать образованным человеком. Уже на начальном этапе постижения музыкального искусства младшие школьники понимают, что музыка открывает перед ними возможности для познания чувств и мыслей человека, его духовно-нравственного становления, развивает способность сопереживать, встать на позицию другого человека, вести диалог, участвовать в обсуждении значимых для человека явлений жизни и искусства, продуктивно сотрудничать со сверстниками и взрослыми. Это способствует формированию интереса и мотивации к дальнейшему овладению различными видами музыкальной деятельности и организации своего культурно-познавательного досуга.

Содержание обучения ориентировано на целенаправленную организацию и планомерное формирование музыкальной учебной деятельности, способствующей личностному, коммуникативному, познавательному и социальному развитию человека.

Предмет «Музыка», развивая умение учиться, призван формировать у ребёнка современную картину мира.

При создании программы авторы учитывали потребности современного российского общества и возрастные особенности младших школьников. В программе нашли отражение изменившиеся социокультурные условия деятельности современных образовательных учреждений, потребности педагогов-музыкантов в обновлении содержания и новые технологии общего музыкального образования.

Содержание программы базируется на художественно-образном, нравственно-эстетическом постижении младшими школьниками основных пластов мирового музыкального искусства: фольклора, музыки религиозной традиции, произведений композиторов-классиков, современной академической и популярной музыки.

Приоритетным в данной программе является введение ребёнка в мир музыки через интонации, темы и образы русской музыкальной культуры, что оказывает позитивное влияние на формирование семейных ценностей, составляющих духовное и нравственное богатство культуры и искусства народа.

Программа направлена на постижение закономерностей возникновения и развития музыкального искусства в его связи с жизнью, разнообразия форм его проявления и бытования в окружающем мире, специфики воздействия на духовный мир человека на основе проникновения в интонационно-временную природу музыки, её жанрово-стилистические особенности.

Основными методическими принципами программы являются: увлечённость, триединство деятельности композитора - исполнителя - слушателя, «тождество и контраст», интонационность, опора на отечественную музыкальную культуру.

Освоение музыкального материала, включённого в программу, формирует музыкальную культуру младших школьников, воспитывает их музыкальный вкус.

Виды музыкальной деятельности разнообразны и направлены на реализацию принципов развивающего обучения в массовом музыкальном образовании и воспитании. Постигание музыкального искусства учащимися подразумевает различные формы общения каждого ребенка с музыкой. В сферу исполнительской деятельности учащихся входят (по физическим возможностям): активное и (или) пассивное хоровое и ансамблевое пение; игра на музыкальных инструментах; инсценирование (разыгрывание) песен, сюжетов сказок, музыкальных пьес программного характера; освоение некоторых элементов музыкальной грамоты как средства фиксации музыкальной речи. Помимо этого, дети проявляют творческое начало в размышлениях о музыке, импровизациях (речевой, вокальной, ритмической, пластической); в подборе рисунков на темы любимых музыкальных произведений, эскизов костюмов и декораций к операм, балетам, музыкальным спектаклям; в составлении программ концертов, небольших литературных сочинениях о музыке, музыкальных инструментах, музыкантах.

Предпочтительными формами организации учебного процесса на уроке являются групповая, коллективная работа с учащимися. В программе предусмотрены нетрадиционные формы проведения уроков: уроки-экскурсии, уроки-путешествия, уроки-игры, уроки-концерты, а также, программа предусматривает возможность учителю самостоятельного выбора средств и методов обучения в сочетании традиционных и инновационных технологий, в том числе ИКТ. В ходе обучения школьники могут приобрести навыки коллективной музыкально-творческой деятельности (хоровое и ансамблевое пение, музицирование, инсценирование, музыкальные импровизации), учатся действовать самостоятельно при выполнении учебных и творческих задач.

Структуру программы составляют разделы, в которых обозначены основные содержательные линии, указаны музыкальные произведения. Названия разделов являются выражением художественно-педагогической идеи блока уроков, четверти, года.

Описание места учебного предмета «Музыка» в учебном плане

Сроки освоения программы: 2 года

Объем учебного времени:

- 1-й год обучения - 33ч (1 ч в неделю; 33 учебные недели с учетом дополнительных каникул);

- 2-ой год обучения - 33ч (1 ч в неделю; 33 учебные недели с учетом дополнительных каникул).

Личностные, метапредметные и предметные результаты освоения предмета

- Личностные результаты Ученик получит возможность для формирования:
- чувства гордости за свою Родину, российский народ и историю России, осознания своей этнической и национальной принадлежности на основе изучения лучших образцов фольклора, шедевров музыкального наследия русских композиторов, музыки Русской православной церкви, различных направлений современного музыкального искусства России;
 - целостного, социально ориентированного взгляда на мир в его органичном единстве и разнообразии природы, культур, народов и религий на основе сопоставления произведений русской музыки и музыки других стран, народов, национальных стилей;
 - умения наблюдать за разнообразными явлениями жизни и искусства в учебной и внеурочной деятельности, их понимание и оценка;
 - умение ориентироваться в культурном многообразии окружающей действительности, участие в музыкальной жизни класса, школы, города;
 - уважительное отношение к культуре других народов; сформированность эстетических потребностей, ценностей и чувств;
 - сформированное этическое чувство доброжелательности эмоционально-нравственной отзывчивости, понимания и сопереживания чувствам других людей;
 - развитое музыкально-эстетическое чувство, проявляющееся в эмоционально-ценностном отношении к искусству, понимании его функций в жизни человека и общества.

Метапредметные результаты:

1. Регулятивные:

Ученик получит возможность научиться:

- понимать цель выполняемых действий;
- адекватно оценивать правильность выполнения задания;
- анализировать результаты собственной и коллективной работы по заданным критериям; позитивной самооценке своих музыкально-творческих возможностей.
- выполнять музыкально-творческие задания по инструкции учителя, по заданным правилам;
- вносить коррективы в свою работу;
- адекватно воспринимать содержательную оценку своей работы учителем;
- оценивать музыкальные образы людей и сказочных персонажей, например, в музыкальных сказках, по критериям красоты, доброты, справедливости и т. д. (под руководством учителя).

Познавательные:

Ученик получит возможность научиться:

- «читать» условные знаки, данные в учебнике;
- находить нужную информацию в словарях учебника;
- различать ритмы марша, танца, песни; мажорный и минорный лад; виды музыкального искусства;
- сопоставлять художественно-образное содержание музыкальных произведений с конкретными явлениями окружающего мира.

Коммуникативные:

Ученик научится:

- рассказывать о содержании прослушанных музыкальных произведений, о своих музыкальных впечатлениях и эмоциональной реакции на музыку;
- отвечать на вопросы, задавать вопросы для уточнения непонятого;
- Ученик получит возможность научиться:
- выслушивать друг друга, работая в паре;
- участвовать в коллективном обсуждении;
- договариваться и приходить к общему решению, работая в паре;
- выражать эмоциональное отношение к прослушанным музыкальным произведениям, к музыке как живому, образному искусству;
- высказывать собственное оценочное суждение о музыкальных образах людей и сказочных персонажей;
- быть терпимыми к другим мнениям, учитывать их в совместной работе.

Предметные результаты:

Ученик научится:

- основам музыкальных знаний (музыкальные звуки, высота, длительность звука, интервал, интонация, ритм, темп, мелодия, лад и др.);
- узнавать на слух и называть музыкальные произведения основной части программы;
- рассказывать о содержании прослушанных музыкальных произведений, о своих музыкальных впечатлениях и эмоциональной реакции на музыку;
- связывать художественно-образное содержание музыкальных произведений с конкретными явлениями окружающего мира.

Ученик получит возможность научиться:

- выражать свои музыкальные впечатления средствами изобразительного искусства;
- узнавать на слух и называть музыкальные произведения, предусмотренные для слушания в вариативной части программы;
- использовать элементарные приёмы игры на ударных, духовых и струнных народных музыкальных инструментах.

ОСНОВНОЕ СОДЕРЖАНИЕ УЧЕБНОГО ПРЕДМЕТА

Основное содержание курса представлено содержательной линией: «Музыка вокруг нас».

Истоки возникновения музыки. Рождение музыки как естественное проявление человеческих чувств. Звучание окружающей жизни, природы, настроений, чувств и характера человека.

ОСНОВНОЕ СОДЕРЖАНИЕ УЧЕБНОГО ПРЕДМЕТА 1 класс

Общие представления о музыкальной жизни страны. Детские хоровые и инструментальные коллективы, ансамбли песни и танца. Выдающиеся исполнительские коллективы (хоровые, симфонические). Музыкальные театры. Конкурсы и фестивали музыкантов. Музыка для детей: радио и телепередачи, видеофильмы, звукозаписи (CD, DVD).

Различные виды музыки: вокальная, инструментальная, сольная, хоровая, оркестровая. Певческие голоса: детские, женские, мужские. Хоры: детский, женский, мужской, смешанный. Музыкальные инструменты. Оркестры: симфонический, духовой, народных инструментов.

Народное и профессиональное музыкальное творчество разных стран мира. Многообразие этнокультурных, исторически сложившихся традиций. Региональные музыкально-поэтические традиции: содержание, образная сфера и музыкальный язык.

Рабочая программа учебного предмета «ИЗОБРАЗИТЕЛЬНОЕ ИСКУССТВО»

ПОЯСНИТЕЛЬНАЯ ЗАПИСКА

Цели образовательно-коррекционной работы

Вследствие неоднородности состава детей с нарушениями опорно-двигательного аппарата диапазон различий в требуемом уровне и содержании их школьного образования предполагает их образовательную дифференциацию, которая может быть реализована на основе вариативности адаптированных рабочих программ или специальных индивидуальных программ развития, разрабатываемых учителем для конкретного класса или обучающегося.

Особые образовательные потребности у детей с нарушениями опорно-двигательного аппарата задаются спецификой двигательных нарушений, а также спецификой нарушения психического развития, и определяют особую логику построения учебного процесса, находят своё отражение в структуре и содержании образования. Наряду с этим можно выделить особые по своему характеру потребности, свойственные всем обучающимся с НОДА:

- требуется введение в содержание обучения специальных разделов, не присутствующих в Программе, адресованной нормально развивающимся сверстникам;
- необходимо использование специальных методов, приёмов и средств обучения (в том числе специализированных компьютерных и ассистивных технологий), обеспечивающих реализацию «обходных путей» обучения;
- индивидуализация обучения требуется в большей степени, чем для нормально развивающегося ребёнка;
- следует обеспечить особую пространственную и временную организацию образовательной среды;
- необходимо максимальное расширение образовательного пространства
- выход за пределы образовательного учреждения.

Для обучающихся с НОДА и ЗПР (вариант 6.2 ФГОС НОО (ОВЗ)) обучение в специальной школе детей с выраженными нарушениями опорно-двигательного аппарата возможно при условии создания для них безбарьерной среды, обеспечения специальными приспособлениями и индивидуально адаптированным рабочим местом. Учет особенностей и возможностей обучающихся реализуется через образовательные условия (продолжительные сроки обучения за счет дополнительного года обучения в первом классе, специальные методы формирования графо-моторных навыков, пространственных и временных представлений, специальное оборудование, сочетание учебных и коррекционных занятий). Специальное обучение и услуги должны охватывать физическую терапию, психологическую и логопедическую помощь. Для детей с тяжелыми нарушениями речи при церебральном параличе может понадобиться вспомогательная техника. В частности: коммуникационные приспособления от простейших до более сложных, в которых используются голосовые синтезаторы (коммуникационные доски с рисунками, символами, буквами или словами). Обучающиеся с нарушениями опорно-двигательного аппарата в сочетании с ЗПР нуждаются в разработке опор с детализацией в форме алгоритмов для конкретизации действий при самостоятельной работе.

Специфической особенностью данного контингента является необходимость целенаправленного формирования пространственных представлений и зрительно-моторной координации для успешного достижения предметных результатов.

Основные цели программы:

- воспитание эстетических чувств; интереса к изобразительному искусству, обогащение нравственного опыта, представления о добре и зле; воспитание нравственных чувств, уважения к культуре народов мира, готовность и способность выражать свою общественную позицию через искусство;
 - освоение первоначальных знаний о пластических искусствах: изобразительных, декоративно - прикладных, архитектуре и дизайне - их роли в жизни человека и общества;
 - развитие воображения, желания и умения подходить к деятельности творчески, развитие способности к восприятию искусства и окружающего мира, умений и навыков сотрудничества в художественной деятельности;
 - овладение элементарной художественной грамотой, формирование художественного кругозора и приобретение опыта работы в различных видах творческой деятельности, разн
- Коррекция недостатков психического и физического развития обучающихся на уроках изобразительного искусства заключается в следующем:
- коррекция познавательной деятельности учащихся путем систематического и целенаправленного воспитания и совершенствования у них правильного восприятия формы, строения, величины, цвета предметов, их положения в пространстве, умения находить в изображаемом объекте

существенные признаки, устанавливать сходство и различие между предметами;

- развитие аналитических способностей, умений сравнивать, обобщать; формирование умения ориентироваться в задании, планировать художественные работы, последовательно выполнять рисунок, аппликацию, лепку предмета; контролировать свои действия;

- коррекция ручной моторики; улучшение зрительно-двигательной координации путем использования вариативных и многократно повторяющихся действий с применением разнообразных технических приемов рисования, лепки и выполнения аппликации;

- развитие зрительной памяти, внимания, наблюдательности, образного мышления, представления и воображения.

Задачи обучения:

- совершенствование эмоционально - образного восприятия произведений искусства и окружающего мира;

- развитие способности видеть проявление художественной культуры в жизни (музеи, архитектура, дизайн, скульптура и др.);

- формирование навыков работы с различными художественными материалами.

Общая характеристика учебного предмета

Изобразительное искусство в начальной школе является базовым предметом. Оно направлено на формирование эмоционально - образного, художественного типа мышления, что является условием становления интеллектуальной и духовной, деятельности растущей личности.

Учебный материал в программе представлен блоками, отражающими деятельностный характер и коммуникативно-нравственную сущность художественного образования: «Мир изобразительных искусств», «Художественный язык изобразительного искусства», «Художественные творчество и его связь с окружающей жизнью». Специфика подобного деления на блоки состоит в том, что первый блок раскрывает виды изобразительных искусств, второй блок рассказывает об основах изобразительного языка, третий предполагает практический опыт постижения художественного языка изобразительного искусства. В комплексе все блоки направлены на решение задач начального художественного образования и воспитания.

Работа по формированию графических навыков у детей с нарушением моторики рук не может быть эффективной без применения специальных упражнений для нормализации мышечного тонуса и развития мелкой моторики; такие упражнения должны предшествовать каждому занятию. Они могут проводиться в виде физкультурных минуток, пальцевой гимнастики, криотерапии, заданий, активизирующих осязательное восприятие, развивающих тактильную чувствительность и мышечно-суставное чувство. Большая роль принадлежит графическим упражнениям — специальным

тренировочным заданиям, применяемым для развития манипуляционной деятельности. Такие упражнения не только способствуют формированию графических навыков, но и производят лечебный эффект: способствуют нормализации нарушенного тонуса мышц рук, служат профилактикой образования контрактур суставов пальцев и кистей.

В комплексе работы по обучению рисованию необходимо формировать у детей формообразующие движения руки на плоскости.

Для лучшего формирования графического образа изображаемого предмета у детей с тяжелым поражением рук целесообразно проводить занятие аппликацией. Такие занятия будут особенно способствовать формированию пространственных представлений. Целесообразно также использование трафарета, что способствует воспитанию правильного движения руки, развитию зрительно-моторной координации, существенно расширяет графические возможности ребенка, закрепляет знания сенсорных эталонов, корригирует нарушенное представление о величине изображаемых предметов. На занятиях по рисованию дети должны изучать основные и промежуточные цвета и использовать эти цвета для создания реалистических изображений.

Описание места учебного предмета ИЗО в учебном плане Сроки освоения программы 1 класса: 2 года Объем учебного времени:

- 1-й год обучения - 33 ч (1 ч в неделю; 33 учебные недели с учетом дополнительных каникул);
- 2-й год обучения - 33ч (1 ч в неделю; 33 учебные недели с учетом дополнительных каникул).

Личностные, метапредметные и предметные результаты освоения предмета

Личностные результаты:

У обучающегося будут сформированы:

- интерес к русской художественной культуре;
- основа для восприятия художественного произведения, определение его основного настроения;
- эмоциональное восприятие образов природы, в том числе растительного и животного мира, отраженных в рисунке, картине;
- первоначальное представление о поликультурности изобразительного искусства;
- положительное отношение к занятиям изобразительным искусством, интерес к отдельным видам художественно-творческой деятельности;
- чувство гордости за свой народ через знакомство с народным творчеством;
- интерес к человеку, его чувствам, мыслям через восприятие портретов, в том числе детских образов, автопортретов известных художников;
- основа для развития чувства прекрасного через доступные для детского восприятия художественные произведения.

Обучающийся получит возможность для формирования:

- понимания значения изобразительного искусства в жизни человека;
- понимания роли изобразительного искусства в собственной жизни;
- первоначальной ориентации на оценку результатов собственной художественно-творческой деятельности;
- уважения к чувствам и настроениям другого человека, представлениям о дружбе, доброжелательном отношении к людям;
- представления о труде художника, его роли в жизни каждого человека;
- личностной идентификации на основе общего представления о творческом самовыражении, о мире профессий в изобразительном искусстве.

Метапредметные результаты:

Обучающийся научится:

- принимать учебную задачу;
- оценивать совместно с одноклассниками и учителем результат своей художественно-творческой деятельности;
- понимать выделенные учителем ориентиры;
- адекватно воспринимать предложения учителя.

Обучающийся получит возможность научиться:

- принимать художественную задачу, инструкцию учителя и ход выполнения работы, предложенный в учебнике;
- на первоначальном уровне понимать особенности художественного замысла и его воплощения;
- осуществлять под руководством учителя контроль по результату своей деятельности;
- воспринимать мнение и предложения сверстников, родителей;
- желание общаться с искусством, участвовать в обсуждении содержания и выразительных средств произведений искусства;
- формирование способности оценивать результаты художественно-творческой деятельности, собственной и одноклассников.

Предметные результаты:

Обучающийся научится:

- эмоционально и эстетически воспринимать художественные фотографии и репродукции картин, сравнивать их, находить сходство и различие, воспринимать и выражать свое отношение к шедеврам русского и мирового искусства;
- группировать и соотносить произведения разных видов искусств по характеру, эмоциональному состоянию;
- осознавать, что архитектура и декоративно-прикладные искусства во все времена украшали жизнь человека;
- называть ведущие художественные музеи России.

Обучающийся получит возможность научиться:

- понимать содержание и выразительные средства художественных произведений;
- принимать условность и субъективность художественного образа;

- сопоставлять объекты и явления реальной жизни и их образы, выраженные в произведениях искусства, и объяснять разницу;
- выражать в беседе свое отношение к произведению изобразительного искусства;
- владеть графитными и живописными материалами в достаточном разнообразии для своего возраста.

ОСНОВНОЕ СОДЕРЖАНИЕ УЧЕБНОГО ПРЕДМЕТА Мир изобразительных искусств

Изобразительное искусство - диалог художника и зрителя, особенности художественного творчества. Отражение в произведениях изобразительных искусств человеческих чувств, отношений к природе, человеку на примере произведений художников.

Виды изобразительных искусств: живопись, графика, декоративно - прикладное искусство. Их связь с жизнью.

Жанры изобразительных искусств: пейзаж, натюрморт.

Виды художественной деятельности (изобразительная, декоративная)

Взаимосвязи

Изобразительного искусства с музыкой, литературой.

Патриотическая тема в произведениях отечественных художников.

Расширение кругозора - знакомство с ведущими художественными музеями России

Художественный язык изобразительного искусства

Основы изобразительного языка искусства: рисунок, цвет, композиция
Элементарные основы рисунка (характер линии, штриха, соотношение черного и белого, композиция),

Живописи (основные и составные, теплые и холодные цвета, изменение характера цвета); декоративно - прикладного искусства на примерах произведений отечественных и зарубежных художников.

Расширение кругозора - восприятие, эмоциональная оценка шедевров русского и мирового искусства на основе представлений о языке изобразительных искусств.

Художественное творчество и его связь с окружающей жизнью

Практический опыт постижения художественного языка изобразительного искусства в процессе восприятия произведений искусства и в собственной художественно - творческой деятельности. Работа в различных видах изобразительной (живопись, графика), декоративно- прикладной (орнаменты, росписи) деятельности.

Первичные навыки рисования с натуры, по памяти и воображению (натюрморт, пейзаж). Использование в индивидуальной деятельности различных художественных техник и материалов (гуашь, акварель, графические материалы, фломастеры).

Передача настроения в творческой работе с помощью цвета, тона, композиции, пространства, линии, штриха, пятна, орнамента. Выбор и

применение выразительных средств для реализации собственного замысла в рисунке.

Знакомство с произведениями народных художественных промыслов России, их связь с традиционной жизнью народа. Восприятие, эмоциональная оценка изделий народного искусства и выполнение работ по мотивам произведений художественных промыслов.

Расширение кругозора - экскурсии в музеи.

ТЕМАТИЧЕСКОЕ ПЛАНИРОВАНИЕ

Дата	Тема	Количество часов
Раздел 1: «Восхитись красотой нарядной осени»		9
	Упражнения: Радуга, Пирамида	2
	Рисование овощей и фруктов	1
	Осенний листопад	1
	Рисование цветов и растений	1
	Выполнение растительного орнамента	1
	Черепаша	1
	Рыбка	1
	Грибы	1
Раздел 2: «Любуйся узорами красавицы-зимы»		7
	Деревянный домик	2
	Снегирь	1
	Снеговик (зимний пейзаж)	1
	Елочная игрушка	1
	Наряжаем елку	2
Раздел 3: «Весна-красна»		9
	Каргопольский орнамент	1
	Дымковский орнамент	1
	Весна - красна»: рисование весенней природы	2
	Петушок	1
	Красота весенней природы: рисование весенней веточки	2
	Рисование животных	2
Раздел 4: «Радуйся многоцветью весны и лета»		8
	Рисование первых весенних цветов (тюльпан, одуванчик)	2
	Весеннее дерево	2
	Праздничный салют	1
	Кораблик	1
	Ярко светит солнышко	1
	Резерв	1
	Итого	33

ОСНОВНОЕ СОДЕРЖАНИЕ УЧЕБНОГО ПРЕДМЕТА 1 класс

Мир изобразительных искусств

Изобразительное искусство - диалог художника и зрителя, особенности художественного творчества. Отражение в произведениях изобразительных искусств человеческих чувств, отношений к природе, человеку на примере произведений художников.

Виды изобразительных искусств: живопись, графика, декоративно - прикладное искусство

Их связь с жизнью.

Жанры изобразительных искусств: пейзаж, натюрморт.

Виды художественной деятельности (изобразительная, декоративная).
Взаимосвязи Изобразительного искусства с музыкой, литературой.

Патриотическая тема в произведениях отечественных художников.

Расширение кругозора - знакомство с ведущими художественными музеями России

Художественный язык изобразительного искусства

Основы изобразительного языка искусства: рисунок, цвет, композиция
Элементарные основы рисунка (характер линии, штриха, соотношение черного и белого, композиция),

Живописи (основные и составные, теплые и холодные цвета, изменение характера цвета); декоративно - прикладного искусства на примерах произведений отечественных и зарубежных художников.

Расширение кругозора - восприятие, эмоциональная оценка шедевров русского и мирового искусства на основе представлений о языке изобразительных искусств.

Художественное творчество и его связь с окружающей жизнью

Практический опыт постижения художественного языка изобразительного искусства в процессе восприятия произведений искусства и в собственной художественно - творческой деятельности. Работа в различных видах изобразительной (живопись, графика), декоративно- прикладной (орнаменты, росписи) деятельности.

Первичные навыки рисования с натуры, по памяти и воображению (натюрморт, пейзаж). Использование в индивидуальной деятельности различных художественных техник и материалов (гуашь, акварель, графические материалы, фломастеры).

Передача настроения в творческой работе с помощью цвета, тона, композиции, пространства, линии, штриха, пятна, орнамента. Выбор и применение выразительных средств для реализации собственного замысла в рисунке.

Знакомство с произведениями народных художественных промыслов России, их связь с традиционной жизнью народа. Восприятие, эмоциональная оценка изделий народного искусства и выполнение работ по мотивам произведений художественных промыслов.

Расширение кругозора - экскурсии в музеи.

ТЕМАТИЧЕСКОЕ ПЛАНИРОВАНИЕ 1 класс

	Тема	Количество часов
Раздел 1: «Восхитись красотой нарядной осени»		9
	Какого цвета осень? (пейзаж). Осенний листопад	1

	Щедра осенью земля-матушка: рисование овощей и фруктов	2
	Твой осенний букет	1
	Природа-художница: рисование осеннего дерева	2
	В сентябре у рябины именины: рисование веточки рябины	1
	Выполнение орнамента по мотивам “Хохлома	2
Раздел 2: «Зимняя сказка»		7
	Выполнение орнамента (краски природы в наряде русской красавицы)	1
	Герои русских народных сказок	2
	Снеговик (зимний пейзаж)	1
	В гостях у зимней сказки (рисование узора из снежинок)	1
	Зимнее дерево	2
Раздел 3: «Весна-красна»		9
	В гостях у мастеров каргопольской игрушки	2
	«Конь - огонь» (сказочная композиция)	1
	Весна - красна»: рисование весенней природы	1
	Дымковская игрушка: рисование узоров	2
	Красота весенней природы: рисование весенней веточки	1
	Птицы-вестники весны	2
Раздел 4: «Разноцветное лето»		7
	Красуйся красота: рисование первых весенних цветов	1
	Образ приближающегося лета (пейзаж)	2
	Весеннее дерево	2
	Праздничный салют	1
	«Бабочки» - летняя композиция	1
	Резерв	1
	Итого	33

ПЛАНИРУЕМЫЕ РЕЗУЛЬТАТЫ ОСВОЕНИЯ УЧЕБНОЙ ПРОГРАММЫ

В результате изучения изобразительного искусства (на конец второго года обучения) ученик должен по возможности:

знать:

- значение слов: художник, народный мастер, краски, палитра, композиция, силуэт, иллюстрация, форма, размер, линия, штрих, пятно;
- некоторые жанры (пейзаж, натюрморт) и виды (графика, живопись, декоративноприкладное искусство) произведений изобразительного искусства;
- отдельные центры народных художественных ремесел России;
- ведущие художественные музеи России;
- отдельные произведения выдающихся художников и народных мастеров;
- основные средства выразительности графики, живописи, декоративно-прикладного искусства;
- основные и смешанные цвета, элементарные правила их смешивания;
- эмоциональное значение теплых и холодных цветов; уметь:
- организовывать свое рабочее место; пользоваться кистью, красками, палитрой;

- применять элементарные способы работы живописными и графическими материалами для выражения замысла, настроения;
- передавать в рисунке простейшую форму, основной цвет предметов;
- составлять композиции с учетом замысла;
- рисовать кистью элементы народных орнаментов: геометрические (точка, круг, прямые и волнистые линии) и растительные: (листок, травка, усики, завиток);
- различать теплые и холодные цвета;
- узнавать отдельные произведения выдающихся художников;
- сравнивать отдельные виды изобразительного искусства (графика, живопись, декоративно-прикладное искусство);
- применять основные средства художественной выразительности в рисунке и живописи;
- использовать приобретенные знания и умения в практической деятельности и повседневной жизни:
 - для самостоятельной творческой деятельности;
 - обогащения опыта восприятия произведений изобразительного искусства;
 - проявления эмоционального отношения к произведениям искусства, к окружающему миру;
 - оценки произведений искусства при посещении выставок, музеев;
 - проявления нравственно - эстетического отношения к родной природе, Родине, защитникам отечества, к национальным обычаям и культурным традициям;
 - проявлениям положительного отношения к процессу и результатам труда - своего и других людей.

1 класс

В результате изучения изобразительного искусства (на конец второго года обучения) ученик должен по возможности:

знать:

- значение слов: художник, народный мастер, краски, палитра, композиция, силуэт, иллюстрация, форма, размер, линия, штрих, пятно;
- некоторые жанры (пейзаж, натюрморт) и виды (графика, живопись, декоративноприкладное искусство) произведений изобразительного искусства;
- отдельные центры народных художественных ремесел России;
- ведущие художественные музеи России;
- отдельные произведения выдающихся художников и народных мастеров;
- основные средства выразительности графики, живописи, декоративно-прикладного искусства;
- основные и смешанные цвета, элементарные правила их смешивания;
- эмоциональное значение теплых и холодных цветов; уметь:
 - организовывать свое рабочее место; пользоваться кистью, красками, палитрой;

- применять элементарные способы работы живописными и графическими материалами для выражения замысла, настроения;
 - передавать в рисунке простейшую форму, основной цвет предметов;
 - составлять композиции с учетом замысла;
 - рисовать кистью элементы народных орнаментов: геометрические (точка, круг, прямые и волнистые линии) и растительные: (листок, травка, усики, завиток);
 - различать теплые и холодные цвета;
 - узнавать отдельные произведения выдающихся художников;
 - сравнивать отдельные виды изобразительного искусства (графика, живопись, декоративно-прикладное искусство);
 - применять основные средства художественной выразительности в рисунке и живописи;
- использовать приобретенные знания и умения в практической деятельности и повседневной жизни:
- для самостоятельной творческой деятельности;
 - обогащения опыта восприятия произведений изобразительного искусства;
 - проявления эмоционального отношения к произведениям искусства, к окружающему миру;
 - оценки произведений искусства при посещении выставок, музеев;
 - проявления нравственно - эстетического отношения к родной природе, Родине, защитникам отечества, к национальным обычаям и культурным традициям;
 - проявлениям положительного отношения к процессу и результатам труда - своего и других людей.

Рабочая программа учебного предмета «ТЕХНОЛОГИЯ (ТРУД)» ПОЯСНИТЕЛЬНАЯ ЗАПИСКА

Вследствие неоднородности состава детей с нарушениями опорно-двигательного аппарата диапазон различий в требуемом уровне и содержании их школьного образования предполагает их образовательную дифференциацию, которая может быть реализована на основе вариативности адаптированных рабочих программ или специальных индивидуальных программ развития, разрабатываемых учителем для конкретного класса или обучающегося.

Особые образовательные потребности у детей с нарушениями опорно-двигательного аппарата задаются спецификой двигательных нарушений, а также спецификой нарушения психического развития, и определяют особую логику построения учебного процесса, находят своё отражение в структуре и содержании образования. Наряду с этим можно выделить особые по своему характеру потребности, свойственные всем обучающимся с НОДА:

- требуется введение в содержание обучения специальных разделов, не присутствующих в Программе, адресованной нормально развивающимся сверстникам;
- необходимо использование специальных методов, приёмов и средств обучения (в том числе специализированных компьютерных и ассистивных технологий), обеспечивающих реализацию «обходных путей» обучения;
- индивидуализация обучения требуется в большей степени, чем для нормально развивающегося ребёнка;
- следует обеспечить особую пространственную и временную организацию образовательной среды;
- необходимо максимальное расширение образовательного пространства - выход за пределы образовательного учреждения.

Для обучающихся с НОДА и ЗПР (вариант 6.2 ФГОС НОО) обучение в специальной школе детей с выраженными нарушениями опорно-двигательного аппарата возможно при условии создания для них безбарьерной среды, обеспечения специальными приспособлениями и индивидуально адаптированным рабочим местом. Учет особенностей и возможностей обучающихся реализуется через образовательные условия (продолжительные сроки обучения за счет дополнительного года обучения в первом классе, специальные методы формирования графо-моторных навыков, пространственных и временных представлений, специальное оборудование, сочетание учебных и коррекционных занятий) Специальное обучение и услуги должны охватывать физическую терапию, психологическую и логопедическую помощь. Для детей с тяжелыми нарушениями речи при церебральном параличе может потребоваться вспомогательная техника. В частности: коммуникационные приспособления от простейших до более сложных, в которых используются голосовые синтезаторы (коммуникационные доски с рисунками, символами, буквами или словами). Обучающиеся с нарушениями опорно-двигательного аппарата в сочетании с ЗПР нуждаются в разработке опор с детализацией в форме алгоритмов для конкретизации действий при самостоятельной работе.

Специфической особенностью данного контингента является необходимость целенаправленного формирования пространственных представлений и зрительно-моторной координации для успешного достижения предметных результатов.

Цели образовательно-коррекционной работы:

- развитие самостоятельности учащихся при выполнении трудовых заданий; приобретение личного опыта как основы обучения и познания;
- приобретение первоначального опыта практической преобразовательной деятельности на основе овладения технологическими знаниями;
- формирование позитивного эмоционально-ценностного отношения к труду и людям труда;
- подготовка учащихся к профессионально-трудовому обучению.

Обучение труду в младших классах направлено на решение следующих задач:

- воспитание положительных качеств личности ученика (трудолюбия, настойчивости, умения работать в коллективе и т. д.);
- ориентироваться в задании (анализировать объект, условия работы);
- сообщение элементарных знаний по видам труда, формирование трудовых качеств, обучение доступным приемам труда, развитие самостоятельности в труде, привитие интереса к труду;
- предварительно планировать ход работы над изделием (устанавливать логическую последовательность изготовления поделки, определять приемы работы и инструменты, нужные для их выполнения);
- контролировать свою работу (определять правильность действий и результатов, оценивать качество готовых изделий);
- формирование организационных умений в труде — вовремя приходить на занятия, работать только на своем рабочем месте, правильно располагать на нем материалы и инструменты, убирать их по окончании работы, знать и выполнять правила внутреннего распорядка и безопасной работы, санитарно-гигиенические требования.

Общая характеристика учебного предмета

Усвоение теоретического материала по предмету «Технология» базируется на активном использовании предметно-практической деятельности обучающихся, в том числе при ознакомлении со свойствами изучаемых объектов и предметов.

Содержание данной программы направлено на реализацию приоритетных направлений технологического (трудового) образования - приобщению к искусству как к духовному опыту поколений, овладение способами художественно-технологической деятельности и развитие творческой одаренности ребенка. В результате дети, в соответствии с их возрастными особенностями, учатся обращаться с наиболее распространенными материалами, такими, как пластилин, бумага, ткань, нити, веревки, природные материалы, крупы и пр., овладевают основными приемами мастерства, достаточными для того, чтобы суметь за короткое время сделать своими руками без помощи взрослых полезную, эффективную, красивую поделку, которой ребенок сможет гордиться.

Концентрический принцип построения курса способствует изучению основных тем в несколько этапов, возвращению к ним на более высоком и углубленном уровне обобщения и практического применения подачи материала. Учебный материал первого года обучения подается по тематическому принципу - он разбит на 7 крупных тем, которые, в свою очередь, делятся на несколько подтем (уроков).

Основные содержательные линии.

В программе выделено семь структурных линий - семь разделов, реализующих концентрический и поэтапный принципы обучения,

основанных на материале, с которым ведется работа, необходимых инструментах, и видов воздействия на эти материалы. Таким образом, формируются разделы, заявленные в учебнике как волшебные страны: работа с пластилином (Пластилиновая страна), работа с бумагой без помощи ножниц (Бумажная страна), работа с природными материалами (Кладовая природы), работа с бумагой при помощи ножниц (страна Волшебных ножниц), работа с текстильными материалами (город Ткачей), работа с бумагой в технике оригами (страна Оригами) и работа с различными материалами с применением изученных технологий (страна Фантазия).

Внутри каждого раздела эти же принципы позволяют сделать подачу материала наиболее полной и последовательной. Тема предваряется историей возникновения изучаемых материалов и инструментов, их местом в жизни человека и его творчестве. Например, перед непосредственной работой с пластилином школьники узнают о его «прабабушке» глине, о применении глины в прошлом и настоящем, о профессиях людей, связанных с использованием этого материала, об истории возникновения собственно пластилина, его отличии от глины. Затем в ходе экспериментов, лабораторных и практических работ учащиеся изучают свойства пластилина, которые и помогают им в изготовлении поделок.

Все разделы программы тесно взаимосвязаны. На каждом уроке закладывается пропедевтический уровень новых знаний, что позволяет изучать очередную тему, опираясь на устойчивую конструкцию первоначальных представлений, о сформированных заранее. Исследовательская деятельность на уроках не только позволяет более осмысленно освоить обязательный материал, но и способствует использованию элементов опережающего обучения. Это делает процесс формирования обязательных навыков более разнообразным и выводит его на другой уровень применения изученного в новых ситуациях, в новых условиях, на новых объектах.

Кроме того, учитывается принцип целостности содержания, согласно которому новый материал включается в систему более общих представлений по изученной теме. Так, например, при изучении темы «Город ткачей», учащиеся пополняют свои навыки работы с ножницами, полученные при знакомстве с темой «Бумажная страна». Такой подход помогает сформировать у учащихся более правильную картину окружающего мира.

Принцип вариативности

Программа делится на инвариантную часть, которая обеспечивает обязательные требования к знаниям, умениям и навыкам младших школьников и на вариативную часть, позволяющую расширить тематику каждого направления образования по данному предмету и добавить задания повышенной сложности, способствующие более полному восприятию информативной и деятельностно-прикладной части процесса обучения.

Инвариантная часть содержит учебный материал, обязательный для усвоения всеми учащимися, а также пропедевтический, необходимый для ознакомления для всех учащихся.

Вариативная часть включает материал, направленный на развитие познавательного интереса учащихся, на дополнительное закрепление обязательного материала и обеспечивающий индивидуальный подход в обучении. Вариативная часть включает в себя дифференцированные задания, различающейся по уровню сложности и объему, задания на применение полученных знаний в нестандартных ситуациях, на формирование информативной грамотности и развитие логического и пространственного мышления, а также на развитие творческого и созидательного мышления.

Кроме того, практическая художественно-творческая деятельность ученика (изготовление поделок, декорирование и пр.) сочетается со зрительным и эмоциональным восприятием произведений искусства, работами мастеров, что позволяет избежать только одностороннего информативного изложения материала.

Для детского творчества предлагаются красивые, яркие, оригинальные и эффектные поделки, которые усложняются по мере приобретения детьми новых знаний, умений и навыков по принципу от простого к сложному.

Формируемые компетенции.

Базовыми ценностными ориентирами содержания общего образования, положенными в основу данной программы, являются:

- формирование у ученика широких познавательных интересов, желания и умения учиться, оптимально организуя свою деятельность, как важнейшего условия дальнейшего самообразования и самовоспитания;
- формирование самосознания младшего школьника как личности: его уважения к себе, способности индивидуально воспринимать окружающий мир, иметь и выражать свою точку зрения, стремления к созидательной деятельности, целеустремленности, настойчивости в достижении цели, готовности к преодолению трудностей, способности критично оценивать свои действия и поступки;
- воспитание ребёнка как члена общества, во-первых, разделяющего общечеловеческие ценности добра, свободы, уважения к человеку, к его труду, принципы нравственности и гуманизма, а во-вторых, стремящегося и готового вступать в сотрудничество с другими людьми, оказывать помощь и поддержку, толерантного в общении;
- формирование самосознания младшего школьника как гражданина, основ гражданской идентичности;- воспитание в ребёнке чувства прекрасного, развитие его эстетических чувств, вкуса на основе приобщения к миру отечественной и мировой культуры, стремления к творческой самореализации;- воспитание ответственного отношения к сохранению окружающей среды, к себе и своему здоровью. Направленность

образовательного процесса на достижение указанных ценностных ориентиров обеспечивается созданием условий для становления у учащихся комплекса личностных и метапредметных учебных действий одновременно с формированием предметных.

Описание места учебного предмета «Технология» в учебном плане

Сроки освоения программы: 2 года Объем учебного времени:

- 1-й год обучения - 33ч (1 ч в неделю; 33 учебные недели с учетом дополнительных каникул),
- 2-й год обучения - 33ч (1 ч в неделю; 33 учебные недели с учетом дополнительных каникул).

Личностные, метапредметные и предметные результаты освоения предмета Личностные результаты У ученика будут сформированы:

- Навыки сотрудничества со взрослыми и сверстниками в разных социальных ситуациях, умения не создавать конфликтов и находить выходы из спорных ситуаций.
- Установки на безопасный и здоровый образ жизни.

Ученик получит возможность для формирования:

- Целостного, социально ориентированного взгляда на мир в его органичном единстве и разнообразии природы, народов, культур и религий.
- Уважительного отношения к иному мнению, истории и культуре.
- Самостоятельности и личной ответственности за свои поступки, в том числе в информационной деятельности, на основе представлений о нравственных нормах, социальной справедливости и свободе;
- Эстетические потребности, ценности и чувства.
- Принятые и освоенные социальные роли обучающегося, развиты мотивы учебной деятельности и личностный смысл учения.

Метапредметные результаты:

1. Регулятивные:

Ученик научится:

- работать по предложенному учителем плану;
- отличать верно выполненное задание от неверного;
- давать эмоциональную оценку деятельности класса на уроке совместно с учителем и другими учениками;
- объяснять с помощью учителя выбор наиболее подходящих для выполнения задания материалов и инструментов;
- готовить рабочее место и выполнять практическую работу по предложенному учителем плану с опорой на образцы.

Ученик получит возможность научиться:

- определять и формулировать цель деятельности на уроке с помощью учителя;
- проговаривать последовательность действий на уроке;
- прогнозировать конечный результат и самостоятельно подбирать средства и способы работы для его получения.

2. Познавательные:

Ученик научится:

- ориентироваться в своей системе знаний: отличать новое от уже известного с помощью учителя;
- перерабатывать полученную информацию: делать выводы в результате совместной работы всего класса;
- анализировать устройство изделия: выделять и называть детали и части изделия, их форму, взаимное расположение;

Ученик получит возможность научиться:

- добывать новые знания: находить ответы на вопросы, используя свой жизненный опыт и информацию, полученную на уроке;
- перерабатывать полученную информацию: сравнивать и группировать предметы и их образы;

3. Коммуникативные:

Ученик научится:

- организовывать под руководством учителя совместную работу в группе: распределять роли, сотрудничать, осуществлять взаимопомощь;
- проявлять заинтересованное отношение к деятельности своих товарищей и результатам их работы.

Ученик получит возможность научиться:

- донести свою позицию до других;
- формулировать собственные мнения и идеи, аргументированно их излагать.

Предметные результаты:

Ученик научится:

- Навыкам самообслуживания; технологическими приемами ручной обработки материалов; правилам техники безопасности;

Ученик получит возможность научиться:

- Первоначальному представлению о созидательном и нравственном значении труда в жизни человека и общества; о мире профессий и важности правильного выбора профессии.
- Представлениям о материальной культуре как продукте предметно-преобразующей деятельности человека.
- Использовать приобретенные знания и умения для творческого решения несложных конструкторских, технологических и организационных задач.
- Первоначальным знаниям о правилах создания предметной и информационной среды и умений применять их для выполнения учебно-познавательных и художественно-конструкторских задач.

ОСНОВНОЕ СОДЕРЖАНИЕ УЧЕБНОГО ПРЕДМЕТА Учебно-тематический план

Учебно-тематический план (1-ый год обучения)

№	Тема	Всего часов
1	Работа с глиной и пластилином	4

2	Работа с природными материалами	2
3	Работа с бумагой	3
4	Работа с пластилином	2
5	Работа с бумагой с применением клея	4
6	Работа с глиной и пластилином с применением инструментов	1
7	Работа с природными материалами	2
8	Работа с бумагой (аппликации)	3
9	Работа с нитками	3
10	Работа с бумагой/аппликация	7
	Резерв	2
	Итого	33

ОСНОВНОЕ СОДЕРЖАНИЕ УЧЕБНОГО ПРЕДМЕТА

Учебно-тематический план (1 класс)

№	Тема	Всего часов
1	«Пластилиновая страна» - 5 часов	5
2	«Бумажная страна» - 5 часов	5
3	«Кладовая природы»- 5 часов	5
4	«Страна волшебных ножниц»- 4 часа	4
5	«Город ткачей»- 5 часов	5
6	«Страна оригами»- 4 часов	4
7	«Страна фантазии»- 5 часов	5
	Итого	33

ПЛАНИРУЕМЫЕ РЕЗУЛЬТАТЫ ОСВОЕНИЯ УЧЕБНОГО ПРЕДМЕТА

Учащиеся должны по возможности:

знать:

- Название и назначение материалов, инструментов и приспособлений, предусмотренных программой;
- Правила безопасности труда, личной гигиены при работе колющими и режущими инструментами;
- правила организации рабочего места;
- правила и приёмы обработки материалов и сборки изделия;
- правила и приемы разметки и контроля по шаблону, сгибанием, на просвет;
- правила и приемы контроля практических действий предусмотренных программой;
- правила общения

уметь:

- различать, использовать по назначению и бережно использовать материалы и инструменты, предусмотренные программой;
- соблюдать правила безопасности труда;
- правильно организовывать рабочее место и поддерживать порядок во время работы;
- резать бумагу, ткань ножницами по линиям разметки; крепить детали из бумаги клеем;
- контролировать правильность выполнения своих действий;

- работать в паре, коллективе, распределять и согласовывать свой труд с другими.

При освоении предметной области «Технология» обучающиеся должны по возможности:

- усвоить первоначальные представления о материальной культуре как продукте предметно-преобразующей деятельности человека, приобрести навыки самообслуживания, усвоить элементарные правила и овладеть технологическими приемами ручной обработки доступных материалов, усвоить правила рациональной безопасной работы ручными инструментами;
- Использовать приобретенные знания и умения для творческого решения несложных конструкторских, художественно-конструкторских, технологических и организационных задач;
- Приобрести начальные навыки совместной продуктивной деятельности, сотрудничества, взаимопомощи;
- Приобрести и развить навыки успешного применения коммуникативных и регулятивных универсальных учебных действий;

Приобрести первоначальные знания о правилах создания гармоничной предметной среды и овладеть первоначальными умениями применять их для выполнения учебно-познавательных и проектных художественно-конструкторских задач.

Рабочая программа учебного предмета «АДАПТИВНАЯ ФИЗИЧЕСКАЯ КУЛЬТУРА».

ПОЯСНИТЕЛЬНАЯ ЗАПИСКА

Адаптивная физическая культура рассматривается как часть общей культуры, подсистема физической культуры, одна из сфер социальной деятельности, направленная на удовлетворение потребности лиц с ограниченными возможностями в двигательной активности, восстановлении, укреплении здоровья, личностного развития, самореализации физических и духовных сил в целях улучшения качества жизни, социализации и интеграции в общество.

Закон РФ «Об образовании» выдвинул на первый план проблему внедрения в практику работы образовательных учреждений комплекса мер, направленных на своевременное обеспечение каждому ребенку адекватных возрасту условий для развития и формирования полноценной личности, включая физкультурное воспитание.

Методика адаптивной физической культуры имеет существенные отличия, обусловленные аномальным развитием физической и психической сферы ребенка. Медико-физиологические и психологические особенности детей разных нозологических групп, типичные и специфические нарушения двигательной сферы, специально-методические принципы работы с данной категорией детей, коррекционная направленность педагогического процесса

определяют концептуальные подходы к построению и содержанию частных методик адаптивной физической культуры.

Чтобы строить педагогический процесс, определять дидактические линии, ставить и решать задачи образовательной деятельности, необходимо знать состояние здоровья, физические, психические, личностные особенности детей с нарушениями в развитии, так как характеристика объекта педагогических воздействий является исходным условием любого процесса образования.

Категория этих детей чрезвычайно разнообразна по нозологии, возрасту, степени тяжести дефекта, времени его возникновения, причинам и характеру протекания заболевания, медицинскому прогнозу, состоянию соматического здоровья, уровню физического развития физической подготовленности и другим признакам.

Для детей-инвалидов с детства характерны проявления дизонтогенеза и ретардации в природном (биологическом) и психофизическом развитии. Это вызывает сдвиги сенситивных периодов возрастного развития, приводит к дефициту естественных потребностей ребенка в движении, игре, эмоциях, общении и затрудняет процесс обучения.

Значительная часть обучающихся с нарушением опорно-двигательного аппарата это:

Дети с последствиями детского церебрального паралича (ДЦП), которые имеют множественные двигательные расстройства:

- нарушения мышечного тонуса,
- спастичность, ригидность (напряжение тонуса мышц-антагонистов и агонистов), гипотонию мышц конечностей и туловища, ограничение или невозможность произвольных движений (парезы и параличи), гиперкинезы (непроизвольные насильственные движения), синкинезии (непроизвольные содружественные движения, сопровождающиеся выполнением активных произвольных движений),
- тремор пальцев рук и языка, нарушение равновесия и координации движений (атаксия), нарушение мышечно-суставного чувства, чувства позы, положение собственного тела в пространстве.

Часто двигательные расстройства сопровождаются нарушением зрения, вестибулярного аппарата, речи, психики и других функций. Различают три степени тяжести дефекта: легкую, среднюю, тяжелую.

Дети с поражением спинного мозга характеризуются полной или частичной утратой произвольных движений, различных видов чувствительности, расстройствами функции тазовых органов.

Данная образовательная программа основана на положениях нормативно-правовых актах Российской Федерации, в том числе:

- Федеральный закон от 29 декабря 2012 г. №273 -ФЗ «Об образовании в Российской Федерации»;

- Концепция духовно-нравственного развития и воспитания личности гражданина России;
- Федеральный закон Российской Федерации от 23 июня 2014 г. № 170-ФЗ «О внесении изменений в Федеральный закон о физической культуре и спорте в Российской Федерации»;
- Указ Президента РФ от 12 мая 2009 г. № 537 «О стратегии национальной безопасности Российской Федерации до 2020 года»;
- Федеральный государственный образовательный стандарт начального общего образования обучающихся с ограниченными возможностями здоровья. Утвержден приказом Министерства образования и науки Российской Федерации от «19» декабря 2014 г. № 1598;

При разработке рабочих программ необходимо соблюдать медицинские рекомендации, в которых отражены требования к двигательному режиму, показания и/или противопоказания к отдельным упражнениям.

Цель образовательной коррекционной работы

- стремление к нормализации двигательной деятельности, способствующей, ускорению социальной реабилитации детей. Достижение такого уровня развития двигательных навыков, который даст возможность минимально зависеть от посторонней помощи, вести более активный образ жизни, общаться с другими людьми.

Общая характеристика учебного предмета

Общие задачи (образовательные, воспитательные, развивающие):

- укрепление здоровья, содействие нормальному физическому развитию, повышению сопротивляемости организма к неблагоприятным условиям внешней среды;

- обучение основам техники движений, формированию жизненно необходимых навыков и умений;

- развитие двигательных (кондиционных и координационных) способностей;

- формирование необходимых знаний в области физической культуры личности;

- воспитание потребности и умения самостоятельно заниматься физическими упражнениями, сознательно применять их в целях отдыха, тренировки, повышения работоспособности;

- воспитание нравственных и волевых качеств, приучение к ответственности за свои поступки, любознательности, активности и самостоятельности.

Специфические задачи (коррекционные, компенсаторные, профилактические):

- коррекция техники основных движений - ходьбы, бега, плавания, прыжков, перелезания, метания, мелкой моторики рук, симметричных и ассиметричных движений;

- коррекция и развитие координационных способностей - согласованности движений отдельных звеньев тела, при выполнении физических упражнений, ориентировки в пространстве, дифференцировки усилий, времени и пространства, расслабления, быстроты реагирования на изменяющиеся условия, равновесия, ритмичности, точности движений, мышечно-суставного чувства, зрительно-моторной координации и др.;

- коррекция и развитие физической подготовленности - мышечной силы, элементарных форм скоростных, скоростно-силовых качеств, ловкости, выносливости, подвижности в суставах;

- компенсация утраченных или нарушенных функций, формирование новых видов движений за счет сохранных функций в случае невозможности коррекции;

- профилактика и коррекция соматических нарушений, осанки, сколиоза, плоскостопия, дыхательной и сердечнососудистой систем, профилактика простудных и инфекционных заболеваний, травматизма, микротравм;

- коррекция и развитие сенсорных систем: дифференцировка зрительных и слуховых сигналов по силе, расстоянию, направлению; развитие зрительной и слуховой памяти; развитие устойчивости к вестибулярным раздражениям; дифференцировка тактильных ощущений, кожно-кинестетических восприятий и т.п.;

- коррекция психических нарушений в процессе деятельности - зрительно-предметного и зрительно-пространственного восприятия, наглядно-образного и вербально-логического мышления, памяти, внимания, речи, воображения, эмоционально-волевой сферы и т.п.

Описание места учебного предмета АФК в учебном плане Сроки освоения программы 1 класса: 2 года Объем учебного времени:

- 1-й год обучения - 99ч (3 ч в неделю; 33 учебные недели с учетом дополнительных каникул),

- 2-ой год обучения - 99ч (3 ч в неделю; 33 учебные недели с учетом дополнительных каникул).

Адаптивная физическая культура проводится в форме группового урока и индивидуального занятия.

Индивидуальное занятие направлено на обучение произвольному и дозированному напряжению и расслаблению мышц, нормализации координации, опорности и равновесия, снижение повышенного мышечного тонуса и устранение патологических синкинезий, предупреждение и борьбу с контрактурами, увеличение амплитуды движений и мышечной силы, выработку компенсаторных навыков.

Индивидуальные занятия по двигательной коррекции распределяются по необходимости в зависимости от степени тяжести заболевания, объема оперативного вмешательства, отсутствия навыков самообслуживания и возможности самостоятельного передвижения, следовательно, при таком

состоянии учащегося количество часов индивидуальных занятий составляет 4 часа в неделю для формирования необходимых навыков.

Классы начальной школы, малочисленной наполняемости, разной нозологической группы и тяжелой степени заболевания имеют 3 часа/нед. групповых занятий по АФК.

Учащиеся, имеющие среднюю и тяжелую степени заболеваний, посещают уроки адаптивной физкультуры, которые проводятся согласно расписанию в учебное время. Для тех, у кого выявляются наиболее тяжелые нарушения, объем учебного материала в процессе может быть изменен. Необходимость АФК (двигательная коррекция) конкретно для каждого ученика определяет врач по лечебной физкультуре и невропатолог.

Личностные, метапредметные и предметные результаты освоения предмета

Личностные результаты:

- развитие мотивов учебной деятельности и формирование личностного смысла учения;
- развитие самостоятельности и личной ответственности за свои поступки на основе представления о нравственных нормах;
- развитие этических качеств доброжелательности и эмоционально-нравственной отзывчивости, понимания и сопереживания чувствам других людей;
- развитие навыков сотрудничества со взрослыми и сверстниками, умения не создавать конфликтов и находить выходы из спорных ситуаций;
- формирование установки на безопасный, здоровый образ жизни.

Метапредметные результаты:

- формирование умения планировать, контролировать и оценивать учебные действия в соответствии с поставленной задачей и условиями реализации; определять наиболее эффективные способы достижения результата;
- формирование умения понимать причины успеха/неуспеха учебной деятельности и способности конструктивно действовать даже в ситуациях неуспеха;
- определение общей цели и путей их достижения; умение договариваться о распределении функций и ролей в совместной деятельности; осуществлять взаимный контроль в совместной деятельности, адекватно оценивать собственное поведение и поведение окружающих;
- готовность конструктивно разрешать конфликты посредством учета интересов сторон и сотрудничества.

Предметные результаты:

- формирование первоначальных представлений о значении физической культуры для укрепления здоровья человека (физического, социального и психологического), о ее позитивном влиянии на развитие человека

(физическое, интеллектуальное, эмоциональное, социальное), о физической культуре и здоровье как факторах успешной учебы и социализации;
-овладение умениями организовать здоровьесберегающую жизнедеятельность (режим дня, утренняя зарядка, оздоровительные мероприятия, подвижные игры и т.д.);
-взаимодействие со сверстниками по правилам поведения подвижных игр и соревнований; -выполнение технических действий из базовых паралимпийских видов спорта, применение их в игровой и соревновательной деятельности.

ОСНОВНОЕ СОДЕРЖАНИЕ УЧЕБНОГО ПРЕДМЕТА

Учебный материал составлен с учетом физического развития, моторики, соматического состояния учащихся данного типа школы. Он дает возможность оказывать избирательное воздействие на различные дефекты в элементарных движениях учеников и содействует развитию способности организовать сложные двигательные комплексы, особенно те, которые необходимы в учебной и трудовой деятельности.

Весь материал условно разделен на следующие разделы: основы знаний, развитие двигательных способностей (ОФП), профилактические и корригирующие упражнения, гимнастика с элементами акробатики, подвижные и спортивные игры, легкая атлетика, плавание.

1. Профилактические и корригирующие упражнения составлены таким образом, чтобы была возможность избирательного воздействия на ослабленные и спастические группы мышц с целью коррекции нарушенных двигательных функций. В самостоятельный подраздел вынесены дыхательные упражнения для расслабления мышц, для формирования функций равновесия, прямостояния, для формирования свода стоп (их подвижности и опороспособности), а также упражнения для развития пространственной ориентировки и точности движений.

Упражнения этих подразделов в силу особой значимости должны быть включены в каждый урок. Независимо от общих задач и содержания его основной части.

2. Раздел «Развитие двигательных способностей (ОФП)» направлен на развитие физических качеств и на формирование возрастных локомоторно-статических функций, необходимых прежде всего в быту, в учебном процессе и трудовой деятельности, в нем выделены подразделы: построения и перестроения, ходьба и бег, перелезание и переползание, ритмические и танцевальные упражнения. Упражнения с предметами в силу их особого значения для детей, вынесены в данный раздел и представлены большим практическим материалом, который необходимо освоить с учениками для обогащения их двигательного опыта. Это упражнения с гимнастическими палками, малыми мячами, с флажками, обручами. При прохождении программы особое внимание нужно уделять формированию правильной,

устойчивой и быстрой ходьбы, с индивидуальной коррекцией дефектов походки.

3. Из подвижных игр в настоящую программу включены наиболее распространенные игры среди младшего школьного возраста, проводить которые можно по упрощенным правилам в зависимости от состава класса, а также баскетбол на колясках, бочча, настольный теннис, дартс.

4. Раздел «Легкая атлетика» включает: бег на колясках, метание малого мяча, толкание набивного мяча, прыжок с места.

5. Раздел «Гимнастика с элементами акробатики» включает: упоры, седы, группировка, лежачая на спине, перекаты в группировке вперед-назад, вправо-влево; ОРУ (общеразвивающие упражнения) на развитие силы мышц туловища и плечевого пояса.

6. Раздел «Плавание» включает: основы плавательной подготовки - теоретические знания, упражнения на суше и в воде, общеразвивающие и специальные упражнения «суша», подготовительные упражнения на воде, упражнения, знакомящие детей с водой и ее свойствами

Система адаптивной физической культуры направлена на обеспечение рациональной организации двигательного режима обучающихся, улучшение функциональных двигательных возможностей всех возрастов, повышение адаптивных возможностей организма, сохранение и поддержание здоровья обучающихся и формирование культуры здоровья.

Сложившаяся система включает:

- полноценную и эффективную работу с учащимися на уроках АФК
- рациональную организацию на уроках АФК
- организацию утренней зарядки, физкультминуток на уроках способствующих эмоциональной разгрузке и повышению двигательной активности.

Учебно-тематический план по АФК (1 год обучения)

№ п/п	Вид программного материала	Кол-во часов
1.	Общая физическая подготовка	26
2.	Гимнастика с элементами акробатики	21
3.	Подвижные игры	26
4.	Легкоатлетические упражнения	24
	Резерв	2
	Итого:	99

<p>Основы знаний. Теоретические сведения.</p>	<p>Теоретические сведения. Формирование общего представления о ФК. Понимать роль и значение уроков физической культуры. Инструктаж по технике безопасности. Научатся ориентироваться в понятии «физическая культура».</p> <p>Требования к уровню подготовки учащихся. Соблюдать правила поведения во время занятий. Знать требования к спортивной форме, понятия «строй», «колонна», «шеренга», «основная стойка». Иметь элементарные знания о разделах программного материала АФК.</p>
<p>Развитие двигательных способностей (ОФП).</p>	<p>Основные команды и приемы. Основные исходные положения и изолированные движения.</p> <p>Элементы строевой подготовки. Построение в колонну, шеренгу. Команды «Равняйсь», «Смирно», расчет по порядку, рапорт. Основные виды передвижения.</p> <p>Передвижение в колонне по одному. Передвижение по-пластунски, в упоре стоя на коленях вперед, вперед спиной, приставным шагом. Передвижение в стойке на коленях с опорой на цилиндр. Передвижение на животе по гимнастической скамейке, по скамейке с переходом на гимнастическую стенку. Упражнения в равновесии. Упражнения на развитие функции опорности и равновесия с использованием цилиндра.</p> <p>Требования к уровню подготовки учащихся. Знать и уметь правильно принимать исходные положения, ориентироваться в пространстве (право, лево, верх, вниз, вперед, назад). Знать и уметь выполнять основные движения головы, рук, туловища, ног, иметь представление об основных видах передвижения.</p>
<p>Профилактические и корректирующие упражнения</p>	<p>Дыхательная гимнастика. Упражнения для формирования правильной осанки.</p> <p>Упражнения для увеличения подвижности суставов конечностей. Упражнения для развития вестибулярного аппарата. Развитие координационных способностей. Упражнения для формирования свода стопы (распределено равными частями в течение учебного года).</p> <p>Требования к уровню подготовки учащихся. Уметь выполнять индивидуальные комплексы корректирующей и дыхательной гимнастики, общеразвивающие упражнения на развитие основных физических качеств.</p>
	<p>Иметь представления об осанке и правилах использования комплексов физических упражнений.</p> <p>Выполнять упражнения под счет учителя.</p>

<p>Гимнастика с элементами Акробатики</p>	<p>ОРУ на развитие гибкости без предметов, с малыми мячами. Упор сидя сзади, упор лежа, упор стоя на коленях. Сед, сед на пятках, сед ноги врозь. Группировка лежа на спине, перекаты в группировке вперед-назад, вправо-влево. ОРУ на развитие силы мышц туловища и конечностей. ОРУ с гимнастической палкой. Различные виды хватов (узкий, широкий, одноименный, разноименный). Висы. Упражнения сидя, стоя у гимнастической стенки, простые и смешанные висы. ОРУ для мышц плечевого пояса. Гимнастические упражнения прикладного характера. Преодоление различных препятствий произвольным способом. Требования к уровню подготовки учащихся. Основные исходные положения. Смена исходных положений лежа. Основные движения со сменой направления. Строевые упражнения. Лазание. Перелезания. Акробатические упражнения. Группировка, лежа на спине, перекаты вперед-назад. Упоры, стойка на коленях. Упражнения в равновесии. Требования к уровню подготовки учащихся. Знать и уметь: Принимать исходные положения, выполнять основные движения, выполнять акробатические упражнения: группировка седы, упоры. Выполнять упражнения в различных висах. Лазании, перелезании, упражнения в равновесии.</p>
<p>Подвижные спортивные игры</p>	<p>и Подвижные игры на развитие равновесия, внимания, пространственного ориентирования «Горячий мяч», «Запрещенное движение». Игры на развитие общей подвижности. «напольный теннис». Бочча. Изучение правил игры, техники броска. ОРУ с мячами для игры в бочча. Требования к уровню подготовки учащихся. Уметь удерживать большой мяч, уметь выполнять основные движения с мячом, иметь представление о передаче мяча различными способами, иметь представление о правилах игры в «бочча» и способах броска мяча «бочча». Иметь представление о правилах игры в «напольный теннис». Техника нападения и защиты. Научаться основе техники владения мячом.</p>
<p>Легкая атлетика</p>	<p>Метание малого мяча. ОРУ на развитие подвижности и силы плечевого пояса и суставов верхних конечностей. Техника метания малого мяча в вертикальную, горизонтальную цель, метание мяча на заданное расстояние, на дальность. Передвижение в коляске разного типа.</p>
	<p>Требования к уровню подготовки учащихся. Знать и уметь выполнять правильный захват малого мяча, Иметь представление о технике метании малого мяча в различные цели.</p>

Учебно-тематический план по АФК (2 год обучения)

№ п/п	Вид программного материала	Кол-во часов
1.	Общая физическая подготовка	26
2.	Гимнастика с элементами акробатики	22
3.	Подвижные игры	26

4.	Легкоатлетические упражнения	24
	Резерв	1
	Итого	99

Основы знаний. Теоретические сведения.	Теоретические сведения. Требования к уровню подготовки учащихся. Ориентироваться в понятиях физическая культура. Знать правила поведения в спортивном зале. Требования к спортивной форме. Понимать роль и значение уроков ФК и занятий спортом для укрепления здоровья.
Развитие двигательных способностей (ОФП).	Организационные команды и приемы. Основные виды передвижения. Основные исходные положения. Основные движения головы, рук, ног, туловища. Развитие силы, гибкости. ОРУ без предметов, с предметами. Требования к уровню подготовки учащихся. Знать и уметь правильно принимать исходные положения, ориентироваться в пространстве (право, лево, верх, вниз, вперед, назад). Знать и уметь выполнять основные движения головы, рук, туловища, ног, иметь представление об основных видах передвижения, ног, иметь представление об основных видах передвижения
Профилактические и корригирующие упражнения	Дыхательная гимнастика. Упражнения для формирования правильной осанки. Упражнения для увеличения подвижности суставов конечностей. Упражнения для развития вестибулярного аппарата. Развитие координационных способностей. Упражнения для формирования свода стопы (распределено равными частями в течение учебного года). Требования к уровню подготовки учащихся. Иметь представления об осанке и правилах использования комплексов физических упражнений на формирование правильной осанки. Выполнять индивидуальные комплексы корригирующей и дыхательной гимнастики, общеразвивающие упражнения на развитие основных физических качеств.
Гимнастика с элементами Акробатики	Основные исходные положения. Смена исходных положений лежа. Основные движения из положения лежа, смена направления. Строевые упражнения. Лазание. Перелезания. Акробатические упражнения. Группировка лежа на спине, перекаат назад. Упоры, стойка на коленях. Упражнения в равновесии. Требования к уровню подготовки учащихся. Знать и уметь: Принимать исходные основные положения, выполнять основные движения, выполнять акробатические упражнения: группировка лежа, упоры. Выполнять упражнения в лазании, перелезании, упражнения в равновесии.
Подвижные спортивные игры	ОРУ с большими мячами. Подвижные игры. Бочча. Техника броска мяча в бочча. Требования к уровню подготовки учащихся. Уметь удерживать большой мяч, уметь выполнять основные движения с мячом, иметь представление о передаче мяча различными способами, иметь представление о правилах игры в «бочча» и способах броска мяча «бочча». Иметь представление о правилах игры в «напольный теннис». Техника нападения и защиты.

<i>Легкая атлетика</i>	Передвижение в коляске разного типа. Техника метание малого мяча. Требования к уровню подготовки учащихся. Иметь представление о метании малого мяча.
------------------------	--

Используемые в рабочей программе сокращения:

ФК - физическая культура

ОФП - общая физическая подготовка

Л/А - легкая атлетика

ОРУ - общеразвивающие упражнения

ТБ - техника безопасности

типы/формы урока:

ИНМ - изучение нового материала ПИМ - повторение изученного материала

ФР - фронтальная работа ИД - индивидуальная работа виды/формы контроля:

Т - тест

ПЛАНИРУЕМЫЕ РЕЗУЛЬТАТЫ ОСВОЕНИЯ УЧЕБНОГО ПРЕДМЕТА

Подготовительный класс

Минимальный уровень:

- представления о физической культуре как средстве укрепления здоровья, физического развития и физической подготовки человека;
- представления о правильной осанке;
- о видах стилизованной ходьбы;
- о корригирующих упражнениях в постановке головы, плеч, позвоночного столба, положения тела (стоя, сидя, лёжа), упражнениях для укрепления мышечного корсета;
- представления о двигательных действиях; знание строевых команд; умение вести подсчёт при выполнении общеразвивающих упражнений;
- представления об организации занятий по физической культуре с целевой направленностью на развитие быстроты, выносливости, силы, координации;
- представление о видах двигательной активности, направленных на преимущественное развитие основных физических качеств в процессе участия в подвижных и спортивных играх;
- представления о способах организации и проведения подвижных и спортивных игр и элементов соревнований со сверстниками;
- представления о спортивных традициях своего народа и других народов;
- понимание особенностей известных видов спорта, показывающих человека в различных эмоциональных состояниях;
- знакомство с правилами, техникой выполнения двигательных действий;
- представления о бережном обращении с инвентарём и оборудованием, соблюдение требований техники безопасности в процессе участия в физкультурно-спортивных мероприятиях.

Достаточный уровень:

- знания о физической культуре как средства укрепления здоровья, физического развития и физического совершенствования человека;

выполнение комплексов упражнений для формирования правильной осанки и развития мышц туловища, развития основных физических качеств;

- участие в оздоровительных занятиях в режиме дня (физкультминутки);
- знание видов двигательной активности в процессе физического воспитания;
- выполнение двигательных действий;
- умение подавать строевые команды, вести подсчёт при выполнении общеразвивающих упражнений.
- знание организаций занятий по физической культуре с различной целевой направленностью: на развитие быстроты, выносливости, силы, координации;
- знание физических упражнений с различной целевой направленностью, их выполнение с заданной дозировкой нагрузки;
- знание видов двигательной активности, направленных на преимущественное развитие основных физических качеств в процессе участия в подвижных играх и эстафетах;
- знание форм, средств и методов физического совершенствования;
- умение оказывать посильную помощь и моральную поддержку сверстникам в процессе участия в подвижных играх и соревнованиях; осуществление их объективного судейства;
- знание спортивных традиций своего народа и других народов;
- знание некоторых фактов из истории развития физической культуры, понимание её роли и значения в жизнедеятельности человека;
- знание способов использования различного спортивного инвентаря в основных видах двигательной активности;
- знание правил, техники выполнения двигательных действий;
- знание правил бережного обращения с инвентарём и оборудованием;
- соблюдение требований техники безопасности в процессе участия в физкультурно-спортивных мероприятиях;
- ознакомиться со свойствами воды на уроках плавания;
- не бояться воды, безбоязненно играть и передвигаться по дну удобным способом; -принимать основные исходные положения в плавании;
- овладеть простейшими передвижениями в воде, погружением в воду, выдохом в воду; -выполнять скольжения в положении лёжа на груди;
- иметь представление о технике безопасности и правилах поведения на уроках по плаванию.

1 класс Минимальный уровень:

- представления о физической культуре как средстве укрепления здоровья, физического развития и физической подготовки человека;
- представления о правильной осанке;
- о видах стилизованной ходьбы;
- о корригирующих упражнениях в постановке головы, плеч, позвоночного столба, положения тела (стоя, сидя, лёжа), упражнениях для укрепления мышечного корсета;

- представления о двигательных действиях; знание строевых команд; умение вести подсчёт при выполнении общеразвивающих упражнений;
- представления об организации занятий по физической культуре с целевой направленностью на развитие быстроты, выносливости, силы, координации;
- представление о видах двигательной активности, направленных на преимущественное развитие основных физических качеств в процессе участия в подвижных и спортивных играх;
- представления о способах организации и проведения подвижных и спортивных игр и элементов соревнований со сверстниками;
- представления о спортивных традициях своего народа и других народов;
- понимание особенностей известных видов спорта, показывающих человека в различных эмоциональных состояниях;
- знакомство с правилами, техникой выполнения двигательных действий;
- представления о бережном обращении с инвентарём и оборудованием, соблюдение требований техники безопасности в процессе участия в физкультурно-спортивных мероприятиях.

Достаточный уровень:

- знания о физической культуре как средства укрепления здоровья, физического развития и физического совершенствования человека; выполнение комплексов упражнений для формирования правильной осанки и развития мышц туловища, развития основных физических качеств;
- участие в оздоровительных занятиях в режиме дня (физкультминутки);
- знание видов двигательной активности в процессе физического воспитания;
- выполнение двигательных действий;
- умение подавать строевые команды, вести подсчёт при выполнении общеразвивающих упражнений.
- знание организаций занятий по физической культуре с различной целевой направленностью: на развитие быстроты, выносливости, силы, координации;
- знание физических упражнений с различной целевой направленностью, их выполнение с заданной дозировкой нагрузки;
- знание видов двигательной активности, направленных на преимущественное развитие основных физических качеств в процессе участия в подвижных играх и эстафетах;
- знание форм, средств и методов физического совершенствования;
- умение оказывать посильную помощь и моральную поддержку сверстникам в процессе участия в подвижных играх и соревнованиях; осуществление их объективного судейства;
- знание спортивных традиций своего народа и других народов;
- знание некоторых фактов из истории развития физической культуры, понимание её роли и значения в жизнедеятельности человека;
- знание способов использования различного спортивного инвентаря в основных видах двигательной активности;

- знание правил, техники выполнения двигательных действий;
- знание правил бережного обращения с инвентарём и оборудованием;
- соблюдение требований техники безопасности в процессе участия в физкультурно-спортивных мероприятиях;
- ознакомиться со свойствами воды на уроках плавания;
- не бояться воды, безбоязненно играть и передвигаться по дну удобным способом;
- принимать основные исходные положения в плавании;
- овладеть простейшими передвижениями в воде, погружением в воду, выдохом в воду;
- выполнять скольжения в положении лёжа на груди;
- иметь представление о технике безопасности и правилах поведения на уроках по плаванию.

ТЕМАТИЧЕСКОЕ ПЛАНИРОВАНИЕ Подготовительный класс

Дата проведения	Тема урока	Тип/форма урока	Планируемые результаты обучения	Виды формы контроля
	Раздел 1		: «ОФП» - 26ч	
	Теоретические сведения		Учащиеся получают возможность научиться:	
	Элементы строевой подготовки. Основные ИП и движения головы, рук и ног.		- соблюдать правила личной гигиены и режим дня школьника - соблюдать технику безопасности на уроках - применять на практике полученные знания	
	Элементы строевой подготовки. Упражнения с предметами и без предметов.		- выполнять элементы строевой подготовки - самостоятельно принимать ИП и движения головы, рук и ног	
	Различные виды передвижений.		- выполнять упражнения по команде учителя - передвигаться (с учетом индивидуальных особенностей) с преодолением препятствий	
Раздел 2: «Гимнастика с элементами акробатики» - 21ч				
	Элементы строевой подготовки. Ознакомление и разучивание акробатических упражнений.		Учащиеся получают возможность научиться: - выполнять построение, расчет и повороты	
	Элементы строевой подготовки. Ознакомление и разучивание различных хватов.		- выполнять акробатические упражнения - выполнять различные хваты	
	Элементы строевой подготовки. Обучение выполнению упражнений в равновесии.		- преодолевать различные препятствия - выполнять упражнения в равновесии	
Раздел 3: «Подвижные игры» - 26ч				
	Теоретические сведения о спортивных и подвижных играх. ОРУ с мячами.		Учащиеся получают возможность научиться: - различать спортивные игры с мячом	
	Элементы строевой подготовки. ОРУ с мячами Бочча. Броски мяча Бочча в цель. Игра «Бочча».		- выполнять построение, расчет и повороты - правилам игры в «Бочча»	
	Элементы строевой подготовки. Обучение прокатыванию и остановке мяча. Взаимодействие игроков в парах, тройках.		- владеть мячом - выполнять остановку, передачу и ловлю мяча	
	Элементы строевой подготовки. Взаимодействие игроков. Бросок по воротам.		- выполнять бросок по воротам - взаимодействовать с другими учащимися (игроками)	
	Подвижные игры на закрепление навыка владения мячом.			

Раздел 4: «Легкоатлетические упражнения» - 24ч			
	Элементы строевой подготовки. Теоретические сведения Разучивание техники метания малого мяча.		Учащиеся получают возможность научиться: - знать и применять на практике технику безопасности при метании - выполнять построение, расчет и повороты - метать мяч на дальность с места - метать мяч в горизонтальные, вертикальные цели - метать на определенное расстояние - передвигаться с преодолением различных препятствий
	Элементы строевой подготовки. Метание малого мяча в вертикальную и горизонтальную цели.		
	Элементы строевой подготовки. Метание малого мяча на дальность.		
	Элементы строевой подготовки. Преодоление полосы препятствий.		
	Подвижные игры и игры-эстафеты с элементами метания.		
	Резерв - 2ч		

ТЕМАТИЧЕСКОЕ ПЛАНИРОВАНИЕ 1 класс

Дата	Тема урока	Тип/форма урока	Планируемые результаты обучения	Виды/формы контроля
Раздел 1: «ОФП» - 26ч				
	Теоретические сведения		Учащиеся научатся: - правилам личной гигиены и режиму дня школьника - ознакомятся с техникой безопасности на уроках Учащиеся получают возможность научиться: - применять на практике полученные знания - выполнять строевые упражнения - самостоятельно принимать ИП и выполнять упражнения по команде учителя - передвигаться с преодолением препятствий	
	Строевая подготовка. Упражнения с предметами и без предметов.			
	Строевая подготовка. Упражнения с гимнастическими скамейками.			
	Строевая подготовка Упражнения у гимнастической стенки			
Раздел 2: «Гимнастика с элементами акробатики» - 22ч				
	Ознакомление и разучивание акробатических упражнений		Учащиеся научатся: - выполнять построения и перестроения на месте Учащиеся получают возможность	
	Ознакомление и разучивание простых и смешанных висов			

	Обучение выполнению упражнений в равновесии		научиться: - выполнять акробатические упражнения - выполнять упражнения в висах - преодолевать различные препятствия - выполнять упражнения в равновесии	
Раздел 3: «Подвижные игры» - 26ч				
	Теоретические сведения: Игра «Бочча»		Учащиеся научатся: - узнавать спортивные игры с мячом - выполнять построения и перестроения на месте - правилам игры в «Бочча»	
	Обучение прокатыванию и остановке мяча. Взаимодействие игроков		Учащиеся получают возможность научиться: - владеть мячом - выполнять остановку, передачу и ловлю мяча - выполнять бросок по воротам - взаимодействовать с другими учащимися (игроками)	
	Обучение прокатыванию и остановке мяча. Взаимодействие игроков. Бросок по воротам			
Раздел 4: «Легкоатлетические упражнения» - 24ч				
	Теоретические сведения Разучивание техники метания малого мяча		Учащиеся научатся: - знать и применять на практике технику безопасности при метании - выполнять построения и перестроения на месте	
	Техника метания малого мяча в вертикальную и горизонтальную цели			Учащиеся получают возможность научиться: - метать мяч на дальность с места - метать мяч в горизонтальные, вертикальные цели - метать на определенное расстояние - передвигаться с преодолением различных препятствий
	Обучение метанию малого мяча на дальность			
	Круговая тренировка Преодоление полосы препятствий			
	Резерв 1ч			

2.2.2. Программа формирования УУД.

Сформированность УУД у обучающихся с НОДА на уровне начального общего образования должна быть определена на этапе завершения обучения в начальной школе.

Связь УУД с содержанием учебных предметов.

Русский язык. Формирование познавательных, коммуникативных и регулятивных действий (процессы анализа, синтеза, установление причинно-следственных связей); развитие знаково-символических действий - замещения, моделирования и преобразования модели - с учетом индивидуальных особенностей психофизического развития и возможностей каждого обучающегося с НОДА.

Литературное чтение. Формирование всех видов УУД: личностных, коммуникативных, познавательных и регулятивных (с приоритетом развития ценностно-смысловой сферы и коммуникации) - с учетом индивидуальных особенностей психофизического развития и возможностей каждого обучающегося с НОДА.

Математика. Развитие познавательных универсальных действий, в первую очередь логических и алгоритмических; формирование учебных действий планирования последовательности шагов при решении задач; различение способа и результата действия; использование знаково-символических средств моделирования математической ситуации; формирование общего приема решения задач как УУД - с учетом индивидуальных особенностей психофизического развития и возможностей каждого обучающегося с НОДА.

Окружающий мир. Учебная работа по своей мотивационной наполненности близка к игровой деятельности с характерной для нее актуализацией соревновательных мотивов, инициативным поведением и активным взаимодействием.

Технология. Становится опорным предметом для формирования системы УУД в начальной школе (планирование, преобразование, оценка продукта, умение распознавать и ставить задачи, добиваться достижения результата) - с учетом индивидуальных особенностей психофизического развития и возможностей каждого обучающегося с НОДА.

Преимущество программы формирования универсальных учебных действий при переходе обучающихся с НОДА от дошкольного к начальному общему образованию.

В связи с введением новых образовательных стандартов в начальной школе и с появлением федеральных государственных требований в дошкольном образовании обозначился переход от парадигмы «знаний, умений, навыков» к культурно-исторической системно-деятельностной парадигме образования.

Структура и содержание программы формирования универсальных учебных действий предусматривает непрерывность ФГОС дошкольного образования и ФГОС для детей с ОВЗ.

Она построена в соответствии с возрастными и индивидуальными особенностями и склонностями, развития способностей и творческого потенциала каждого ребенка с НОДА как субъекта отношений с самим собой, другими детьми, взрослыми и миром.

Программа универсальных учебных действий способствует формированию общей культуры, развития «качеств личности, формированию предпосылок учебной деятельности, обеспечивающих социальную успешность». Формирование универсальных учебных действий реализуется в процессе всей учебной и внеурочной деятельности.

Программа коррекционной работы.

Предметы (курсы) коррекционно-развивающей направленности (индивидуальные и групповые занятия по логопедии, по психологической коррекции, по двигательной коррекции, а также занятия, направленные на развитие осознания, ощущений, ориентировки в пространстве и на плоскости) являются основой для развития жизненных компетенций. Чем сложнее нарушение развития, тем более необходимы данные коррекционно-развивающие занятия.

Коррекционно-развивающие занятия проводятся с обучающимися по мере выявления педагогическим работником, педагогом-психологом, учителем-дефектологом, учителем-логопедом индивидуальных пробелов в их развитии и обучении. При изучении индивидуальных особенностей обучающегося принимаются во внимание следующие показатели: психофизическое состояние и развитие, особенности и уровень развития познавательной сферы, особенности усвоения знаний, умений, навыков, предусмотренных программой.

При подготовке и проведении коррекционно-развивающих занятий учитываются индивидуальные особенности каждого обучающегося.

Коррекционно-развивающие занятия с обучающимися с НОДА предусматривают: занятия ЛФК, логопедические занятия и индивидуальные и групповые занятия по коррекции и развитию когнитивных функций.

Задачами коррекционно-развивающих занятий являются:

предупреждение вторичных биологических и социальных отклонений в развитии, затрудняющих образование и социализацию обучающегося;

исправление нарушений психофизического развития медицинскими, психологическими, педагогическими средствами;

формирование у обучающихся средств компенсации дефицитарных психомоторных функций, не поддающихся исправлению;

формирование способов познавательной деятельности, позволяющих обучающемуся осваивать учебные предметы.

Комплексная абилитация обучающихся с НОДА предусматривает коррекцию физических недостатков с помощью массажа и ЛФК, логопедическую работу, психологическую коррекцию.

Коррекционно-развивающая область может быть представлена курсами, направленными на развитие ощущений, ориентировки в пространстве.

В связи с необходимостью развития коммуникативных навыков возможно введение коррекционно-развивающих занятий "Основы коммуникации".

С обучающимися, имеющими выраженные двигательные нарушения в сочетании с нарушениями пространственных представлений, могут быть введены коррекционные курсы "Психомоторика", "Развитие мануальной деятельности", обеспечивающие коррекцию и компенсацию нарушений мелкой моторики.

У большинства обучающихся с НОДА наблюдается выраженная дисгармония в способностях усваивать разные циклы учебных дисциплин. При хороших (и даже высоких) показателях усвоения одних учебных предметов они могут испытывать значительные затруднения при обучении другим предметам. Это связано и с направленностью личности обучающегося, но чаще - со спецификой познавательной деятельности, обусловленной поражением ЦНС. Для данной категории обучающихся характерно сочетание нескольких нарушений (ДЦП в сочетании с сенсорными нарушениями, различными неврологическими синдромами). В связи с этим возможно введение коррекционного курса "Коррекция аналитико-синтетической деятельности" с обучающимися, нуждающимися в особых условиях обучения в соответствии с темпом и уровнем усвоения образовательной программы для более эффективного обучения.

Коррекция и компенсация двигательных нарушений обучающихся реализуются в соответствии с медицинскими рекомендациями учителями адаптивной физической культуры и инструкторами ЛФК. Индивидуальные занятия по адаптивной физической культуре и ЛФК обеспечивают коррекцию с учетом индивидуальных двигательных особенностей обучающихся.

2.4. РАБОЧАЯ ПРОГРАММА ВОСПИТАНИЯ

2.4.1. Пояснительная записка

Рабочая программа воспитания МБОУ «Столбовская СОШ» разработана с учётом Федерального закона от 29.12.2012 № 273-ФЗ «Об образовании в Российской Федерации», Стратегии развития воспитания в Российской Федерации на период до 2025 года (Распоряжение Правительства Российской Федерации от 29.05.2015 № 996-р) и Плана мероприятий по её реализации в 2021 — 2025 годах (Распоряжение Правительства Российской Федерации от 12.11.2020 № 2945-р), Стратегии национальной безопасности Российской Федерации (Указ

Президента Российской Федерации от 02.07.2021 № 400), федеральных государственных образовательных стандартов (далее — ФГОС) начального общего образования (Приказ Минпросвещения России от 31.05.2021 № 286), основного общего образования (Приказ Минпросвещения России от 31.05.2021 № 287), среднего общего образования (Приказ Минобрнауки России от 17.05.2012 № 413).

Программа основывается на единстве и преемственности образовательного процесса всех уровней общего образования

Программа воспитания направлена на решение проблем гармоничного вхождения школьников в социальный мир и налаживания ответственных взаимоотношений с окружающими их людьми. Программа воспитания помогает педагогам (учитель, классный руководитель, заместитель директора по воспитательной работе, старший вожатый) реализовать воспитательный потенциал их совместной с детьми деятельности и тем самым сделать свою школу воспитывающей организацией.

В центре Программы воспитания в соответствии с ФГОС общего образования находится личностное развитие обучающихся, формирование у них системных знаний о различных аспектах развития России и мира. Одним из результатов реализации программы станет приобщение обучающихся к российским традиционным духовным ценностям, правилам и нормам поведения в российском обществе. Программа призвана обеспечить достижение учащимися личностных результатов, указанных во ФГОС: формирование у обучающихся основ российской идентичности; готовность обучающихся к саморазвитию; мотивацию к познанию и обучению; ценностные установки и социально-значимые качества личности; активное участие в социально- значимой деятельности.

Программа воспитания - это системный подход работы с детьми, который способствует раскрытию потенциала, через использование различных форм и способов.

Рабочая программа воспитания муниципального бюджетного общеобразовательного учреждения «Столбовская средняя общеобразовательная школа» включает в себя три основных раздела:

- целевой;
- содержательный;
- организационный

2.4.2. Целевой раздел

2.4.2.1. Цель и задачи воспитания обучающихся

Участниками образовательных отношений являются педагогические и другие работники МБОУ «Столбовская СОШ» (далее Школа), обучающиеся, их родители (законные представители),

представители иных организаций, участвующие в реализации образовательного процесса в соответствии с законодательством Российской Федерации, локальными актами общеобразовательной организации. Родители (законные представители) несовершеннолетних обучающихся имеют преимущественное право на воспитание своих детей. Содержание воспитания обучающихся в общеобразовательной организации определяется содержанием российских базовых (гражданских, национальных) норм и ценностей, которые закреплены в Конституции Российской Федерации. Эти ценности и нормы определяют инвариантное содержание воспитания обучающихся. Вариативный компонент содержания воспитания обучающихся включает духовно-нравственные ценности культуры, традиционных религий народов России.

Воспитательная деятельность в МБОУ «Столбовская СОШ» организации планируется и осуществляется в соответствии с приоритетами государственной политики в сфере воспитания, установленными в Стратегии развития воспитания в Российской Федерации на период до 2025 года (распоряжение Правительства Российской Федерации от 29 мая 2015 г. № 996-р). Приоритетной задачей Российской Федерации в сфере воспитания детей является развитие высоконравственной личности, разделяющей российские традиционные духовные ценности, обладающей актуальными знаниями и умениями, способной реализовать свой потенциал в условиях современного общества, готовой к мирному созиданию и защите Родины.

Цель и задачи воспитания обучающихся

Современный российский национальный воспитательный идеал — высоконравственный, творческий, компетентный гражданин России, принимающий судьбу Отечества как свою личную, осознающий ответственность за настоящее и будущее страны, укоренённый в духовных и культурных традициях многонационального народа Российской Федерации.

В соответствии с этим идеалом и нормативными правовыми актами Российской Федерации в сфере образования **цель воспитания** обучающихся в общеобразовательной организации: развитие личности, создание условий для самоопределения и социализации на основе социокультурных, духовно- нравственных ценностей и принятых в российском обществе правил и норм поведения в интересах человека, семьи, общества и государства, формирование у обучающихся чувства патриотизма, гражданственности, уважения к памяти защитников Отечества и подвигам Героев Отечества, закону и правопорядку, человеку труда и старшему поколению, взаимного уважения, бережного отношения к культурному наследию и традициям многонационального

народа Российской Федерации, природе и окружающей среде.

Задачи воспитания обучающихся в Школе:

1. Усвоение ими знаний норм, духовно-нравственных ценностей, традиций, которые выработало российское общество (социально значимых знаний).
2. Формирование и развитие личностных отношений к этим нормам, ценностям, традициям (их освоение, принятие).
3. Приобретение соответствующего этим нормам, ценностям, традициям социокультурного опыта поведения, общения, межличностных и социальных отношений, применения полученных знаний.
4. Достижение личностных результатов освоения общеобразовательных программ в соответствии с ФГОС.

Личностные результаты освоения обучающимися общеобразовательных программ включают осознание ими российской гражданской идентичности, сформированность у них ценностей самостоятельности и инициативы, готовность обучающихся к саморазвитию, самостоятельности и личностному самоопределению, наличие мотивации к целенаправленной социально значимой деятельности, сформированность внутренней позиции личности как особого ценностного отношения к себе, окружающим людям и жизни в целом.

Воспитательная деятельность в общеобразовательной организации планируется и осуществляется на основе аксиологического, антропологического, культурно-исторического, системно-деятельностного, личностно-ориентированного подходов и с учётом принципов воспитания: гуманистической направленности воспитания, совместной деятельности детей и взрослых, следования нравственному примеру, безопасной жизнедеятельности, инклюзивности, возрастосообразности.

Направления воспитания

Программа реализуется в единстве учебной и воспитательной деятельности общеобразовательной организации по основным направлениям воспитания в соответствии с ФГОС:

- **гражданское воспитание** — формирование российской гражданской идентичности, принадлежности к общности граждан Российской Федерации, к народу России как источнику власти в Российском государстве и субъекту тысячелетней российской государственности, уважения к правам, свободам и обязанностям гражданина России, правовой и политической культуры;
- **патриотическое воспитание** — воспитание любви к родному краю, Родине, своему народу, уважения к другим народам России; историческое просвещение, формирование российского национального

исторического сознания, российской культурной идентичности;

- **духовно-нравственное воспитание** — воспитание на основе духовно-нравственной культуры народов России, традиционных религий народов России, формирование традиционных российских семейных ценностей; воспитание честности, доброты, милосердия, сопереживания, справедливости, коллективизма, дружелюбия и взаимопомощи, уважения к старшим, к памяти предков, их вере и культурным традициям;

- **эстетическое воспитание** — формирование эстетической культуры на основе российских традиционных духовных ценностей, приобщение к лучшим образцам отечественного и мирового искусства;

- **физическое воспитание, формирование культуры здорового образа жизни и эмоционального благополучия** — развитие физических способностей с учётом возможностей и состояния здоровья, навыков безопасного поведения в природной и социальной среде, чрезвычайных ситуациях;

- **трудовое воспитание** — воспитание уважения к труду, трудящимся, результатам труда (своего и других людей), ориентация на трудовую деятельность, получение профессии, личностное самовыражение в продуктивном, нравственно достойном труде в российском обществе, достижение выдающихся результатов в профессиональной деятельности;

- **экологическое воспитание** — формирование экологической культуры, ответственного, бережного отношения к природе, окружающей среде на основе российских традиционных духовных ценностей, навыков охраны, защиты, восстановления природы, окружающей среды;

- **ценности научного познания** — воспитание стремления к познанию себя и других людей, природы и общества, к получению знаний, качественного образования с учётом личностных интересов и общественных потребностей.

Целевые ориентиры результатов воспитания на уровне начального общего образования.

Гражданско-патриотическое воспитание

- Знающий и любящий свою малую родину, свой край, имеющий представление о Родине — России, её территории, расположении.

- Сознющий принадлежность к своему народу и к общности граждан России, проявляющий уважение к своему и другим народам.

- Понимающий свою сопричастность к прошлому, настоящему и будущему родного края, своей Родины — России, Российского государства.

- Понимающий значение гражданских символов (государственная символика России, своего региона), праздников, мест почитания героев и защитников Отечества, проявляющий к ним уважение.

- Имеющий первоначальные представления о правах и ответственности

человека в обществе, гражданских правах и обязанностях.

- Принимающий участие в жизни класса, общеобразовательной организации, в доступной по возрасту социально значимой деятельности.

Духовно-нравственное воспитание

- Уважающий духовно-нравственную культуру своей семьи, своего народа, семейные ценности с учётом национальной, религиозной принадлежности.

- Сознующий ценность каждой человеческой жизни, признающий индивидуальность и достоинство каждого человека.

- Доброжелательный, проявляющий сопереживание, готовность оказывать помощь, выражающий неприятие поведения, причиняющего физический и моральный вред другим людям, уважающий старших.

- Умеющий оценивать поступки с позиции их соответствия нравственным нормам, осознающий ответственность за свои поступки.

- Владеющий представлениями о многообразии языкового и культурного пространства России, имеющий первоначальные навыки общения с людьми разных народов, вероисповеданий.

- Сознующий нравственную и эстетическую ценность литературы, родного языка, русского языка, проявляющий интерес к чтению.

Эстетическое воспитание

- Способный воспринимать и чувствовать прекрасное в быту, природе, искусстве, творчестве людей.

- Проявляющий интерес и уважение к отечественной и мировой художественной культуре.

- Проявляющий стремление к самовыражению в разных видах художественной деятельности, искусстве.

Физическое воспитание, формирование культуры здоровья и эмоционального благополучия

- Бережно относящийся к физическому здоровью, соблюдающий основные правила здорового и безопасного для себя и других людей образа жизни, в том числе в информационной среде.

- Владеющий основными навыками личной и общественной гигиены, безопасного поведения в быту, природе, обществе.

- Ориентированный на физическое развитие с учётом возможностей здоровья, занятия физкультурой и спортом.

- Сознующий и принимающий свою половую принадлежность, соответствующие ей психофизические и поведенческие особенности с учётом возраста.

Трудовое воспитание

- Сознующий ценность труда в жизни человека, семьи, общества.

- Проявляющий уважение к труду, людям труда, бережное отношение к результатам труда, ответственное потребление.

- Проявляющий интерес к разным профессиям.
- Участвующий в различных видах доступного по возрасту труда, трудовой деятельности.

Экологическое воспитание

- Понимающий ценность природы, зависимость жизни людей от природы, влияние людей на природу, окружающую среду.
- Проявляющий любовь и бережное отношение к природе, неприятие действий, приносящих вред природе, особенно живым существам.
- Выражающий готовность в своей деятельности придерживаться экологических норм.

Ценности научного познания

- Выражающий познавательные интересы, активность, любознательность и самостоятельность в познании, интерес и уважение к научным знаниям, науке.
- Обладающий первоначальными представлениями о природных и социальных объектах, многообразии объектов и явлений природы, связи живой и неживой природы, о науке, научном знании.
- Имеющий первоначальные навыки наблюдений, систематизации и осмысления опыта в естественнонаучной и гуманитарной областях знания.

Содержательный раздел

2.4.3. Уклад общеобразовательной организации

Муниципальное бюджетное общеобразовательное учреждение «Столбовская средняя общеобразовательная школа» (МБОУ «Столбовская СОШ») является одной из школ Каменского района Алтайского края. Обучение ведётся с 1 по 11 класс по трем уровням образования: начальное общее образование, основное общее образование, среднее общее образование.

МБОУ «Столбовская СОШ» - это сельская школа, удаленная от культурных и научных центров, спортивных школ и школ искусств. Социокультурная среда села более консервативна и традиционна, чем в городе, сохраняется внутреннее духовное богатство, бережное отношение к Родине и природе. Сельская природная среда естественна и приближена к людям. Наш школьник воспринимает природу как естественную среду собственного обитания.

Круг общения детей здесь не столь обширен, но само общение отличается детальным знанием окружающих людей. В таких условиях у детей значительно раньше формируется уважение к семейным традициям, почитание старших, уважение к людям труда, взаимопомощь. Практически все педагоги школы родились в нашем поселке, учились в этой школе, теперь работают в ней. Знают личностные особенности,

бытовые условия жизни друг друга, отношения в семьях, что способствуют установлению доброжелательных и доверительных отношений между педагогами, школьниками и их родителями.

В небольшом коллективе интенсивнее идет процесс установления межличностных контактов, существует реальная возможность проявить себя в общем деле. У нас все на виду, что при создании ситуации совместного поиска стимулирует активность учащихся и учителей. Нет резкой обособленности между классами, учащимися разного возраста.

Обучающиеся МБОУ «Столбовская СОШ» являются участниками ЮИД, Российского движения школьников, с этого года 1 классы будут участниками проекта «Орлята России», участники проекта «Эколята». В школе создан и успешно работает школьный спортивный кружок.

Таким образом, создавая условия для ребенка по выбору форм, способов самореализации на основе освоения общечеловеческих ценностей, учитываем особенности сельской школы.

В процессе воспитания сотрудничаем с Домом культуры с. Столбово, администрацией Столбовского сельсовета, КДН и ЗП, ПДН ОВД Каменского района. Начали принимать участие в проектах Российского движения школьников.

Источниками, оказывающими положительное влияние на воспитательный процесс в школе, являются педагоги:

- высококвалифицированный коллектив, способный замотивировать учащихся на высокие достижения в учебной, спортивной, творческой и социальной деятельности;

- специалисты социально-психологической службы школы, обеспечивающие педагогическую поддержку особым категориям обучающихся;

- педагоги-организаторы, использующие в работе с учащимися современные формы и виды деятельности, собственным примером демонстрирующие активную гражданскую позицию.

Процесс воспитания в Школе основывается на следующих принципах взаимодействия педагогов и школьников:

- принцип уважения к личности ребенка, веры в способности и возможности любого ребенка к совершенствованию;

- принцип доверия обучающимся при принятии решений, реализации дел, отнесенных к их зоне ответственности;

- принцип гуманизации межличностных отношений, недопустимости любых форм и видов травли, насилия, проявления жестокости;

- принцип взаимоуважения и сотрудничества взрослых и детей;

- принцип соблюдения прав и защиты интересов обучающихся;

- принцип учета интересов, запросов и мнения обучающихся,

родителей при принятии управленческих решений.

Основными традициями воспитания в Школе являются:

–выстраивание системы воспитательных мероприятий на основе общешкольных дел, равноправными участниками которых на всех этапах реализации являются сами обучающиеся;

–создание ситуаций для проявления активной гражданской позиции обучающихся через развитие ученического самоуправления, волонтерского движения, включение в деятельность РДШ;

–реализация процессов воспитания и социализации обучающихся с использованием ресурсов социально-педагогического партнёрства.

Наиболее значимые традиционные дела, события, мероприятия, составляющие основу воспитательной системы Школы:

- Акции, посвящённые значимым датам страны.
- Общешкольные праздники: «Здравствуй школа», «День учителя», «День матери», «Осенний бал», новогоднее представление у елки, день защитника Отечества, «8 марта», «Салют, Победа!», праздник последнего звонка, праздник «За честь школы»
- Ритуал посвящения в первоклассники
- Праздник «Прощание с начальной школой».
- Мероприятия с использованием интерактивных локаций и тематических активностей: «Неделя толерантности», «Неделя профориентации», «Неделя позитива», «Неделя российской науки», «Декада «Мы – за ЗОЖ!»», «Марафон добрых дел».
- День школьного самоуправления (проф. Пробы).
- Деловая игра «Выборы Президента школы» (7-11 кл.).
- Фестиваль патриотической песни «Этих дней не смолкнет слава!».
- Фестиваль «Созвездие талантов».
- Торжественная церемония вручения аттестатов.
- Спортивные мероприятия в рамках деятельности школьного спортивного кружка.

Опыт школы показал, что ненавязчивость, возможность свободного выбора, отсутствие авторитарности и обязательности, красочность, современный дизайн делают интерактивные локации привлекательными и востребованными среди учащихся, позволяют охватить большое количество учащихся.

Виды, формы и содержание воспитательной деятельности **Урочная деятельность**

Реализация воспитательного потенциала урока ориентирована на целевые приоритеты, связанные с возрастными особенностями обучающихся и предполагает следующее:

- повышение функциональной читательской компетенции обучающихся;

- установление доверительных отношений между учителем и учениками, способствующих позитивному восприятию учащимися требований и просьб учителя, привлечению их внимания к обсуждаемой на уроке информации, активизации их познавательной деятельности, использование занимательных элементов, историй из жизни современников;
- побуждение школьников соблюдать на уроке общепринятые нормы поведения, правила общения со старшими (учителями) и сверстниками (школьниками), принципы учебной дисциплины и самоорганизации;
- привлечение внимания школьников к ценностному аспекту изучаемых на уроках явлений, организация их работы с получаемой на уроке социально значимой информацией – инициирование ее обсуждения, высказывания учащимися своего мнения по ее поводу, выработки своего к ней отношения;
- использование воспитательных возможностей содержания учебного предмета через демонстрацию детям примеров ответственного, гражданского поведения, проявления человеколюбия и добросердечности, через подбор соответствующих текстов для чтения, задач для решения, проблемных ситуаций для обсуждения в классе;
- применение на уроке интерактивных форм работы учащихся: интеллектуальных игр, стимулирующих познавательную мотивацию школьников; дидактического театра, где полученные на уроке знания обыгрываются в театральных постановках; дискуссий, которые дают учащимся возможность приобрести опыт ведения конструктивного диалога; групповой работы или работы в парах, которые учат школьников командной работе и взаимодействию с другими детьми;
- включение в урок игровых процедур, которые помогают поддержать мотивацию детей к получению знаний, налаживанию позитивных межличностных отношений в классе, помогают установлению доброжелательной атмосферы во время урока;
- организация шефства мотивированных и эрудированных учащихся над их неуспевающими одноклассниками, дающего школьникам социально значимый опыт сотрудничества и взаимной помощи;
- инициирование и поддержка исследовательской деятельности школьников в рамках реализации ими индивидуальных и групповых исследовательских проектов, что даст школьникам возможность приобрести навык самостоятельного решения теоретической проблемы, навык генерирования и оформления собственных идей, навык уважительного отношения к чужим идеям, оформленным в работах других исследователей, навык публичного выступления перед аудиторией, аргументирования и отстаивания своей точки зрения;
- создание гибкой среды обучения и воспитания с использованием

гаджетов, открытых образовательных ресурсов, систем управления, что позволит получать образование постоянно;

- развитие навыков сотрудничества, коммуникации, социальной ответственности, способности критически мыслить, оперативно и качественно решать проблемы.

Формы деятельности для реализации воспитательного потенциала урока:

- предметные образовательные события на уровне школы, района, края;
- конкурс предметных стенгазет в рамках предметных недель;
- видеоуроки, лекции, семинары, практикумы, мультимедийные презентации, цифровые платформы, тесты в онлайн – режиме;
- интерактивные формы работы на уроке – деловые игры, работа в группах, предметные дискуссии конструктивного диалога, интеллектуальные игры, дидактический театр.

Основные направления воспитательной деятельности на уроке:

Гражданское воспитание

формирование российской гражданской идентичности, патриотизма, уважения к своему народу, чувства ответственности перед Родиной, гордости за свой край, свою Родину, прошлое и настоящее многонационального народа России, уважение государственных символов (герб, флаг, гимн); осознание своей гражданской позиции как активного и ответственного члена российского общества, осознающего свои конституционные права и обязанности, уважающего закон и правопорядок, обладающего чувством собственного достоинства, осознанно принимающего традиционные национальные и общечеловеческие гуманистические и демократические ценности;

Патриотическое воспитание и формирование российской идентичности

ценностное отношение к отечественному культурному, историческому и научному наследию, понимания значения Истории в жизни современного общества, способности владеть достоверной информацией о передовых достижениях и открытиях мировой отечественной истории, заинтересованности в научных знаниях об устройстве мира и общества.

Духовное и нравственное воспитание детей на основе российских традиционных ценностей

представление о социальных нормах и правилах межличностных отношений в коллективе, готовности к разнообразной совместной деятельности при выполнении учебных, познавательных задач, выполнении экспериментов, создании учебных проектов, стремления к взаимопониманию и взаимопомощи в процессе этой учебной деятельности; нравственное сознание и поведение на основе

усвоения общечеловеческих ценностей; готовности оценить своё поведение и поступки своих товарищей с позиции нравственных и правовых норм с учётом осознания последствий поступков; толерантное сознание и поведение в поликультурном мире, готовность и способность вести диалог с другими людьми, достигать в нём взаимопонимания, находить общие цели и сотрудничать для их достижения, способность противостоять идеологии экстремизма, национализма, ксенофобии, дискриминации по социальным, религиозным, расовым, национальным признакам и другим негативным социальным явлениям.

Приобщение детей к культурному наследию (Эстетическое воспитание)

приобретение теоретических знаний об изучаемой эпохе, приобщение школьников к эстетическим ценностям; формирование практических умений, включения в эстетическую деятельность, которая предполагает активное участие каждого ученика в созидании прекрасного; формирование у школьников нравственно-эстетического гуманистического идеала всестороннего развития личности, умения видеть, чувствовать, понимать и творить красоту;

Популяризация научных знаний среди детей (Ценности научного познания)

формирование мировоззренческих представлений соответствующих современному уровню развития науки и составляющих основу для понимания сущности научной картины мира; представлений об основных закономерностях развития природы, взаимосвязях человека с природной средой, о роли истории в познании этих закономерностей; формирование познавательных мотивов, направленных на получение новых знаний по истории, необходимых для объяснения наблюдаемых процессов и явлений; формирование познавательной и информационной культуры, в том числе навыков самостоятельной работы с учебными текстами, справочной литературой, доступными техническими средствами информационных технологий; интереса к обучению и познанию, любознательности, готовности и способности к самообразованию, исследовательской деятельности, к осознанному выбору направленности и уровня обучения в дальнейшем.

Физическое воспитание и формирование культуры здоровья

осознание ценности жизни, ответственного отношения к своему здоровью, установки на здоровый образ жизни, осознания последствий и неприятя вредных привычек, необходимости соблюдения правил безопасности в быту и реальной жизни.

Трудовое воспитание и профессиональное самоопределение

формирование коммуникативной компетентности в общественно

полезной, учебно- исследовательской, творческой и других видах деятельности; интереса к практическому изучению профессий и труда различного рода, в том числе на основе применения предметных знаний, осознанный выбор будущей профессии и возможностей реализации собственных жизненных планов с учётом личностных интересов и способности к предмету, общественных интересов и потребностей.

Экологическое воспитание

воспитание экологически целесообразного отношения к природе как источнику жизни на Земле, основе её существования, понимания ценности здорового и безопасного образа жизни, ответственного отношения к собственному физическому и психическому здоровью, осознания ценности соблюдения правил безопасного поведения при работе с веществами, а также в ситуациях, угрожающих здоровью и жизни людей; способности применять знания, полученные при изучении истории, для решения задач, связанных с окружающей природной средой, повышения уровня экологической культуры, осознания глобального характера экологических проблем и путей их решения посредством предмета истории; формирование экологического мышления, умения руководствоваться им в познавательной, коммуникативной и социальной практике.

Внеурочная деятельность

Воспитание на занятиях школьных курсов внеурочной деятельности осуществляется преимущественно через:

- вовлечение обучающихся в интересную и полезную для них деятельность, которая предоставит им возможность самореализоваться в ней, приобрести социально значимые знания, развить в себе важные для своего личностного развития социально значимые отношения, получить опыт участия в социально значимых делах;

- формирование в кружках, секциях, клубах, студиях и т.п. детско-взрослых общностей, которые могли бы объединять обучающихся и педагогических работников общими позитивными эмоциями и доверительными отношениями друг к другу;

- создание в детских объединениях традиций, задающих их членам определенные социально значимые формы поведения;

- поддержку в детских объединениях обучающихся с ярко выраженной лидерской позицией и установкой на сохранение и поддержание накопленных социально значимых традиций;

- поощрение педагогическими работниками детских инициатив и детского самоуправления.

Классное руководство

Осуществляя работу с классом, педагогический работник организует

работу с коллективом класса; индивидуальную работу с обучающимися вверенного ему класса; работу с учителями-предметниками в данном классе; работу с родителями обучающихся или их законными представителями.

Работа с классным коллективом:

- проведение классных часов как часов плодотворного и доверительного общения педагогического работника и обучающихся, основанных на принципах уважительного отношения к личности обучающегося, поддержки активной позиции каждого обучающегося в беседе, предоставления обучающимся возможности обсуждения и принятия решений по обсуждаемой проблеме, создания благоприятной среды для общения. (не реже 1 раза в неделю);
- еженедельное проведение информационно-просветительских занятий
 - «Разговоры о важном» (в рамках внеурочной деятельности);
 - инициирование и поддержка участия класса в общешкольных ключевых делах, оказание необходимой помощи обучающимся в их подготовке, проведении и анализе;
 - организация интересных и полезных для личностного развития обучающегося, совместных дел с обучающимися вверенного ему класса (познавательной, трудовой, спортивно-оздоровительной, духовно-нравственной, творческой, профориентационной направленности), позволяющие с одной стороны, – вовлечь в них обучающихся с самыми разными потребностями и тем самым дать им возможность самореализоваться в них, а с другой, – установить и упрочить доверительные отношения с обучающимися класса, стать для них значимым взрослым, задающим образцы поведения в обществе;
 - сплочение коллектива класса через: игры и тренинги на сплочение и командообразование; празднования в классе дней рождения обучающихся, включающие в себя подготовленные ученическими микрогруппами поздравления, сюрпризы, творческие подарки и розыгрыши.
 - выработка совместно с обучающимися законов класса, помогающих обучающимся освоить нормы и правила общения, которым они должны следовать в школе.

Индивидуальная работа с обучающимися:

- изучение особенностей личностного развития обучающихся класса через наблюдение за поведением обучающихся в их повседневной жизни, в специально создаваемых педагогических ситуациях, в играх, погружающих обучающегося в мир человеческих отношений, в организуемых педагогическим работником беседах по тем или иным

нравственным проблемам; результаты наблюдения сверяются с результатами бесед классного руководителя с родителями обучающихся, учителями-предметниками, а также (при необходимости) – со школьным психологом;

- поддержка обучающегося в решении важных для него жизненных проблем (налаживание взаимоотношений с одноклассниками или педагогическими работниками, выбор профессии, организации высшего образования и дальнейшего трудоустройства, успеваемость и т.п.), когда каждая проблема трансформируется классным руководителем в задачу для обучающегося, которую они совместно стараются решить;

- индивидуальная работа с обучающимися класса, направленная на заполнение ими личных портфолио, в которых обучающиеся фиксируют свои учебные, творческие, спортивные, личностные достижения;

- коррекция поведения обучающегося через частные беседы с ним, его родителями или законными представителями, с другими обучающимися класса; через предложение взять на себя ответственность за то или иное поручение в классе.

Работа с учителями-предметниками в классе:

- регулярные консультации классного руководителя с учителями-предметниками, направленные на формирование единства мнений и требований педагогических работников по ключевым вопросам воспитания, на предупреждение и разрешение конфликтов между учителями- предметниками и обучающимися;

- проведение мини-педсоветов, направленных на решение конкретных проблем класса и интеграцию воспитательных влияний на обучающихся;

- привлечение учителей-предметников к участию во внутриклассных делах, дающих педагогическим работникам возможность лучше узнавать и понимать своих обучающихся, увидев их в иной, отличной от учебной, обстановке;

- привлечение учителей-предметников к участию в родительских собраниях хкласса для объединения усилий в деле обучения и воспитания обучающихся.

Работа с родителями обучающихся или их законными представителями:

- регулярное информирование родителей о школьных успехах и проблемах их обучающихся, о жизни класса в целом;

- помощь родителям обучающихся или их законным представителям в регулировании отношений между ними, администрацией школы и учителями- предметниками;

- организация родительских собраний, происходящих в режиме

обсуждения наиболее острых проблем обучения и воспитания обучающихся;

- создание и организация работы родительских комитетов классов, участвующих в управлении образовательной организацией и решении вопросов воспитания и обучения их обучающихся;

- привлечение членов семей обучающихся к организации и проведению дел класса;

- организация на базе класса семейных праздников, конкурсов, соревнований, направленных на сплочение семьи и школы.

Основные школьные дела

Реализация воспитательного потенциала основных школьных дел предусматривает:

– общешкольные многодневные тематические мероприятия, направленные на формирование личностных результатов обучающихся: Неделя толерантности, Марафон добрых дел, Неделя профориентации, Декада «Мы за ЗОЖ!», «День учителя», «День матери»;

– ежегодные мероприятия, связанные с общероссийскими, региональными, муниципальными праздниками, памяtnыми датами, в которых участвуют все классы: мероприятия в рамках календаря знаменательных дат;

– участие во всероссийских акциях, проектах, посвящённых значимым событиям в России, мире: проект «Огневые рубежи», акции «Блокадный хлеб», «Диктант Победы», «Свеча памяти», «Час Земли», «Сад памяти» и др.);

– торжественные мероприятия, связанные с завершением образования, переходом на следующий уровень образования: «Последний звонок», церемония вручения аттестатов, праздник «Прощание с начальной школой»;

– мероприятия, символизирующие приобретение новых социальных статусов в общеобразовательной организации, обществе: ритуалы посвящения в первоклассники, пятиклассники, старшекласники;

– церемонии награждения (по итогам учебного периода, года) обучающихся и педагогов за участие в жизни общеобразовательной организации, достижения в конкурсах, соревнованиях, олимпиадах, вклад в развитие общеобразовательной организации, праздник «За честь школы», чествование победителей и призёров муниципального и регионального этапа Всероссийской олимпиады школьников;

– федеральные, региональные и муниципальные проекты, направленные на достижение целевых ориентиров воспитания: проекты «Орлята России», «Ответственное родительство» и др.

– социальные проекты в общеобразовательной организации, совместно

разрабатываемые и реализуемые обучающимися и педагогами, в том числе с участием социальных партнёров: «Школа юного медиатора», «Россия – моя история» и др.

– мероприятия благотворительной, экологической, патриотической, трудовой и других направленностей: тематические викторины, квесты, квизы, флешмобы; акции по благоустройству и оформлению школьной территории, фестиваль «Этих дней не смолкнет слава!», фестиваль талантов, выставки рисунков и фотографий, оформление тематических экспозиций и др.

– участие во Всероссийских онлайн-уроках Института изучения детства, семьи и воспитания Российской академии образования;

– через формирование творческих групп как на уровне класса, так и на уровне Школы вовлечение по возможности каждого обучающегося в школьные дела в разных ролях (сценаристов, постановщиков, исполнителей, корреспондентов, ведущих, оформителей, музыкальных редакторов, ответственных за костюмы и оборудование, за приглашение и встречу гостей и т. д.), помощь обучающимся в освоении навыков подготовки, проведения, анализа общешкольных дел;

- наблюдение за поведением обучающихся в ситуациях подготовки, проведения, анализа основных школьных дел, мероприятий, их отношениями с обучающимися разных возрастов, с педагогами и другими взрослыми с последующей корректировкой организации взаимодействия с обучающимися.

Внешкольные мероприятия

Реализация воспитательного потенциала внешкольных мероприятий предусматривает:

– общие внешкольные мероприятия, в том числе организуемые совместно с социальными партнёрами Школы;

– внешкольные тематические мероприятия воспитательной направленности, организуемые педагогами по изучаемым в школе учебным предметам, курсам, модулям;

– посещение учреждений культуры и др.: Каменского краеведческого музея, сельской библиотеки, КМОЦ и др.;

– выездные события, включающие в себя комплекс коллективных творческих дел, в процессе которых складывается детско-взрослая общность, характеризующаяся доверительными взаимоотношениями, ответственным отношением к делу, атмосферой эмоционально-психологического комфорта.

Организация предметно-пространственной среды

Реализация воспитательного потенциала предметно-

пространственной среды предусматривает совместную деятельность педагогов, обучающихся, других участников образовательных отношений по её созданию, поддержанию, использованию в воспитательном процессе:

- оформление внешнего вида здания, фасада, холла при входе в общеобразовательную организацию государственной символикой Российской Федерации;

- организацию и проведение церемоний поднятия (спуска) государственного флага Российской Федерации;

- размещение карт России, регионов, муниципальных образований (современных и исторических, точных и стилизованных, географических, природных, культурологических, художественно оформленных, в том числе материалами, подготовленными обучающимися с изображениями значимых культурных объектов местности, региона, России, памятных исторических, гражданских, народных мест почитания, портретов выдающихся государственных деятелей России, деятелей культуры, науки, производства, искусства, военных, героев и защитников Отечества;

- оформление и обновление «мест новостей», стендов в помещениях (лестничный пролёт, рекреации), сообщества школы в ВК, содержащих в доступной, привлекательной форме новостную информацию позитивного гражданско-патриотического, духовно-нравственного содержания, фотоотчёты об интересных событиях, поздравления педагогов и обучающихся и т. п.;

- подготовку и размещение регулярно сменяемых экспозиций творческих работ обучающихся в разных предметных областях, демонстрирующих их способности, знакомящих с работами друг друга;

- поддержание эстетического вида и благоустройство всех помещений в общеобразовательной организации, доступных и безопасных рекреационных зон, озеленение территории при общеобразовательной организации;

- разработку, оформление, поддержание и использование игровых пространств, спортивных и игровых площадок, зон активного и тихого отдыха;

- деятельность классных руководителей вместе с обучающимися, их родителями по благоустройству, оформлению классных кабинетов, пришкольной территории;

- разработку и оформление пространств проведения значимых событий, праздников, церемоний, торжественных линеек, творческих вечеров (событийный дизайн, интерактивные локации);

- публикацию тематических постов в сообществе школы в ВК (новости, полезная информация, информация патриотической и

гражданской направленности);

– разработку и обновление материалов (стендов, плакатов), акцентирующих внимание обучающихся на важных для воспитания ценностях, правилах, традициях, укладе общеобразовательной организации, актуальных вопросах профилактики и безопасности.

Предметно-пространственная среда строится как максимально доступная для обучающихся с особыми образовательными потребностями.

Взаимодействие с родителями (законными представителями)

Работа с родителями или законными представителями обучающихся осуществляется для более эффективного достижения цели воспитания, которое обеспечивается согласованием позиций семьи и школы в данном вопросе. Работа с родителями или законными представителями обучающихся осуществляется в рамках следующих видов и форм деятельности:

На групповом уровне:

- общешкольный родительский комитет и Управляющий совет, участвующие в управлении образовательной организацией и решении вопросов воспитания и социализации их обучающихся;

- общешкольные родительские собрания, происходящие в режиме обсуждения наиболее острых проблем обучения и воспитания обучающихся;

- информирование родителей (законных представителей) о жизни школы, актуальных вопросах воспитания, ответственности за воспитание через сообщество Школы в социальной сети «ВКонтакте», чаты в мессенджерах, школьном сайте.

На индивидуальном уровне:

- работа специалистов по запросу родителей для решения острых конфликтных ситуаций;

- участие родителей в педагогических консилиумах, собираемых в случае возникновения острых проблем, связанных с обучением и воспитанием конкретного обучающегося;

- помощь со стороны родителей в подготовке и проведении общешкольных и внутриклассных мероприятий воспитательной направленности;

- индивидуальное консультирование с целью координации воспитательных усилий педагогических работников и родителей.

Самоуправление

Поддержка детского самоуправления в школе помогает педагогическим работникам воспитывать в обучающихся инициативность, самостоятельность, ответственность, трудолюбие, чувство собственного достоинства, а обучающимся – предоставляет

широкие возможности для самовыражения и самореализации. Это то, что готовит их к взрослой жизни. Поскольку обучающимся младших и подростковых классов не всегда удается самостоятельно организовать свою деятельность, детское самоуправление иногда и на время может трансформироваться (посредством введения функции педагога-куратора) в детско-взрослое самоуправление. Детское самоуправление в школе осуществляется следующим образом

На уровне школы:

- через деятельность ДПО «Романтики», создаваемого для учета мнения обучающихся по вопросам управления образовательной организацией и принятия административных решений, затрагивающих их права и законные интересы;

- через работу постоянно действующего школьного актива, иницирующего и организующего проведение лично значимых для обучающихся событий (соревнований, конкурсов, фестивалей, капустников, флешмобов и т.п.);

- через деятельность созданной из наиболее авторитетных старшеклассников и курируемой школьным психологом группы по урегулированию конфликтных ситуаций в школе.

На уровне классов:

- через деятельность выборных по инициативе и предложениям обучающихся класса лидеров, представляющих интересы класса в общешкольных делах и призванных координировать его работу с работой общешкольных органов самоуправления и классных руководителей;

- через деятельность выборных органов самоуправления, отвечающих за различные направления работы класса.

На индивидуальном уровне:

- через вовлечение обучающихся в планирование, организацию, проведение и анализ общешкольных и внутриклассных дел;

- через реализацию обучающимися, взявшими на себя соответствующую роль, функций по контролю за порядком и чистотой в классе, уходом за классной комнатой, комнатными растениями и т.п.

Профилактика и безопасность

Совместная деятельность педагогов, школьников, родителей по направлению «Профилактика и безопасность» включает в себя развитие творческих способностей и коммуникативных навыков детей, формирование здорового образа жизни, воспитание культуры поведения, создание условий для формирования желаний учащихся приносить пользу обществу, уважение к правам и свободам человека, позитивного отношения к жизни, стрессоустойчивости, воспитанию

законопослушного поведения и реализуется по следующим направлениям:

- профилактика вредных привычек;
- профилактические меры охраны здоровья и здорового образа жизни;
- профилактика употребления ПАВ;
- профилактика нарушений в поведении и быту, на улице, в обществе;
- профилактика безнадзорности;
- работа с родителями.

Профилактика безнадзорности и правонарушений

Задачи воспитания:

- создание эффективной системы социальной поддержки детей и подростков группы риска, направленной на решение проблем детской и подростковой безнадзорности и преступности;
- организация профилактической работы по предупреждению правонарушений школьников
- повышение правовой культуры и социально – педагогической компетенции родителей учащихся;
- сотрудничество с организациями и службами Каменского района по работе с семьей с целью повышения воспитательной функции семьи и обеспечению корректировки воспитания в семьях отдельных учащихся;
- воспитание ответственности за порученное дело;
- формирование уважительного отношения к материальным ценностям.

Реализация путем:

- составления и корректировки социального паспорта класса и школы;
- выявления семей и детей, находящихся в социально опасном положении, детей «группы риска»;
- создания банка данных неблагополучных детей, детей группы риска;
- выявления детей, систематически пропускающих уроки без уважительных причин;
- посещения учащихся на дому с целью изучения жилищно-бытовых условий;
- разработки памяток «Мои права и обязанности»; оформление стенда «Безопасность»
- родительских лекториев;
- взаимодействия с инспектором по делам несовершеннолетних;
- вовлечения детей, состоящих на ВШУ, в общественно-значимую деятельность;
- организации встреч с работниками прокуратуры, комиссии по делам несовершеннолетних, полиции.

Профилактика суицидального поведения

Задачи воспитания:

оказать помощь в решении личностных проблем социализации и построении конструктивных отношений с родителями, педагогами и сверстниками;

содействовать профилактике неврозов;

способствовать развитию навыков саморегуляции и управления стрессом.

Реализация путем:

- работы школьного педагога – психолога;
- лекториев для педагогического коллектива;
- индивидуальных консультаций с учителями-предметниками и классными руководителями;
- общешкольных родительских собраний;
- лекториев для родителей;
- консультаций для родителей учащихся, оказавшихся в кризисной ситуации;
- мониторинга среди учащихся по выявлению детей, находящихся в кризисной ситуации, посредством заполнения и последующего анализа «карты факторов суицидального риска»;
- изучения межличностных взаимоотношений учащихся в классных коллективах (социометрия) и выявление «изолированных» детей;
- комплексной психологической диагностики учащихся с проблемами обучения, развития, воспитания.
- тематических классных часов.
- консультации для учащихся, оказавшихся в кризисной ситуации;
- функционирования «Горячей линии» школьного педагога – психолога;
- информирования о действии «Телефонов доверия», памятки, инструкции.

Профилактика экстремизма и терроризма

Задачи воспитания:

1. Воспитание культуры толерантности и межнационального согласия;
2. Достижение необходимого уровня правовой культуры как основы толерантного сознания и поведения;
3. Формирование в детской и молодежной среде мировоззрения и духовно- нравственной атмосферы этнокультурного взаимоуважения, основанных на принципах уважения прав и свобод человека, стремления к межэтническому миру и согласию, готовности к диалогу;
4. Разработка и реализация комплексного плана, направленного на формирование у подрастающего поколения позитивных установок на этническое многообразие.

Реализация путем:

- Организации плановой эвакуации обучающихся;

- Организации учебы работников по безопасности;
- Уроков Мира, классных часов, посвященных трагедии в Беслане.
- Организации тематических классных часов по проблеме воспитания толерантности у обучающихся, по профилактике экстремизма, расовой, национальной, религиозной розни;
- Организации родительских собраний по проблеме воспитания толерантности у обучающихся, по профилактике проявлений экстремизма;
- Организации уроков доброты, нравственности;
- Встречи с работниками правоохранительных органов по вопросу ответственности за участие в противоправных действиях;
- Планирования работы с учетом Антикризисного плана школы.

Профилактика алкоголизма, наркомании и табакокурения

Задачи воспитания:

1. Продолжить формирование знаний об опасности различных форм зависимостей, негативного отношения к ним путём просветительской и профилактической деятельности с учащимися, педагогами, родителями;

2. Способствовать обеспечению условий для организации и проведения мероприятий, направленных на формирование у учащихся стремления к ведению здорового образа жизни; повышать значимость здорового образа жизни, престижность здорового поведения через систему воспитательных мероприятий;

3. Систематизировать совместную работу с родителями, педагогами, медиками и общественностью по профилактике употребления употреблению спиртных напитков, наркотических и психотропных веществ, табачных изделий;

4. Продолжать работу по развитию информационного поля по профилактике употребления спиртных напитков, наркотических и психотропных веществ, табачных изделий;

5. Продолжить развитие коммуникативных и организаторских способностей учащихся, способности противостоять негативному влиянию со стороны.

Реализация путем:

- установления неблагополучных, неполных, малообеспеченных семей, детей, состоящих под опекой и попечительством;

- установления учащихся, склонных к употреблению алкоголя, наркотиков, токсических веществ, табакокурению и проведение с ними профилактической работы;

- совместных рейдов с сотрудниками полиции на предмет выявления мест (скоплений учащихся), отрицательно воздействующих на детей;

- корректировки картотеки индивидуального учёта подростков «группы риска»;

- проведение операции «Занятость» (вовлечение в кружки, клубы, секции);
- контроля над внеурочной занятостью учащихся;
- организации профилактических рейдов «Подросток»;
- размещения информационно-методических материалов на сайте школы;
- контроля над посещаемостью учебных занятий, выявление учащихся, не посещающих школу по неуважительным причинам, профилактическая работа с ними, своевременное реагирование;
- организации лекториев, циклов бесед, круглых столов, тематических классных часов, акций, квестов, конкурсов для учащихся;
- систематического выявления учащихся, нарушающих Устав школы, другие нормативные акты, регулирующие поведение школьников и принятие мер

воспитательного воздействия к ним;

- организации семинаров с элементами тренинга по профилактике наркомании, табакокурения, алкоголизма;

- организации консультаций для родителей по вопросам профилактики алкоголизма, наркозависимости и лечения их последствий.

- организации родительские собрания, лекториев, анкетирования, функционирования «Горячей линии» школьного психолога.

Социальное партнёрство

Реализация воспитательного потенциала социального партнёрства предусматривает:

- участие представителей организаций-партнёров, в том числе в соответствии с договорами о сотрудничестве, в проведении отдельных мероприятий в рамках рабочей программы воспитания и календарного плана воспитательной работы (дни открытых дверей, государственные, региональные, школьные праздники, торжественные мероприятия и т.п.);

- участие представителей организаций-партнёров в проведении отдельных уроков, внеурочных занятий, внешкольных мероприятий соответствующей тематической направленности;

- проведение на базе организаций партнёров отдельных уроков, занятий, внешкольных мероприятий, акций воспитательной направленности;

- открытые дискуссионных площадок (детские, педагогические, родительские, совместные) с представителями организаций-партнёров для обсуждений актуальных проблем, касающихся жизни общеобразовательной организации, муниципального образования, региона, страны;

- социальные проекты, совместно разрабатываемые и реализуемые обучающимися, педагогами с организациями-партнёрами благотворительной, экологической, патриотической, трудовой и т.д. направленности, ориентированные на воспитание обучающихся, преобразование окружающего социума, позитивное воздействие на социальное окружение.

Социальными партнерами МБОУ «Столбовская СОШ» являются:

<i>Соц. партнер</i>	<i>Содержание совместной деятельности</i>
МБУ ДО «КМОЦ»	Организация мероприятий на базе школы.
	Посещение уроков ПДД на базе МБУ ДО «КМОЦ»
	Организация участия обучающихся в трудовом отряде старшеклассников.
	Мероприятия в рамках деятельности РДДМ и отряда волонтеров.

КДНиЗП (по отдельному плану)	Индивидуальные мероприятия в рамках реализации КИПров.
	Проведение профилактических занятий на базе Школы.
	Тематические сообщения на классных и общешкольных родительских собраниях.
МО МВД России (на основании	Занятия по профилактике детского безнадзорности и правонарушений несовершеннолетних.
совместного плана работы)	Тематические сообщения на классных и общешкольных родительских собраниях, в т. ч. в рамках акции «Большое родительское собрание».
	Индивидуальные мероприятия в рамках реализации КИПров.
ГИБДД МО МВД России (на основании совместного плана работы)	Участие в акциях, проводимых ЮИД.
	Занятия по профилактике детского дорожно-транспортного травматизма.
	Тематические сообщения на классных и общешкольных родительских собраниях, в т. ч. в рамках акции «Большое родительское собрание».
	Участие в конкурсах, проводимых ГИБДД.

Профориентация

Совместная деятельность педагогических работников и обучающихся по направлению «профориентация» включает в себя профессиональное просвещение обучающихся; диагностику и консультирование по проблемам профориентации, организацию профессиональных проб обучающихся. Задача совместной деятельности педагогического работника и обучающегося – подготовить обучающегося к осознанному выбору своей будущей профессиональной деятельности. Создавая профориентационно значимые проблемные ситуации, формирующие готовность обучающегося к выбору, педагогический работник актуализирует его профессиональное самоопределение, позитивный взгляд на труд в постиндустриальном мире, охватывающий не только профессиональную, но и в непрофессиональную составляющие такой деятельности. Эта работа осуществляется через:

- циклы профориентационных часов общения, направленных на подготовку обучающегося к осознанному планированию и реализации своего профессионального будущего;
- профориентационные игры: симуляции, деловые игры, квесты, решение кейсов (ситуаций, в которых необходимо принять решение, занять определенную позицию), расширяющие знания

обучающихся о типах профессий, о способах выбора профессий, о достоинствах и недостатках той или иной интересной обучающимся профессиональной деятельности;

- экскурсии на предприятия, дающие обучающимся начальные представления о существующих профессиях и условиях работы людей, представляющих эти профессии;

- посещение профориентационных выставок, ярмарок профессий, тематических профориентационных парков, профориентационных лагерей, дней открытых дверей в профессиональные образовательные организации и организации высшего образования;

- совместное с педагогическими работниками изучение интернет ресурсов, посвященных выбору профессий, прохождение профориентационного онлайн- тестирования, прохождение онлайн курсов по интересующим профессиям и направлениям образования;

- участие в работе всероссийских профориентационных проектов («Билет в будущее»), созданных в сети интернет:

просмотр лекций, решение учебно-тренировочных задач, участие в мастер- классах, посещение открытых уроков;

-индивидуальные консультации психолога для обучающихся и их родителей (законных представителей) по вопросам склонностей, способностей, дарований и иных индивидуальных особенностей обучающихся, которые могут иметь значение в процессе выбора ими профессии.

2.4.4. Организационный раздел

Кадровое обеспечение

Реализацию рабочей программы воспитания обеспечивают следующие педагогические работники образовательной организации:

Должность	Количество	Функционал
Директор	1	Осуществляет контроль развития системы организации воспитания обучающихся.
Заместитель директора по УВР	1	Осуществляет контроль реализации воспитательного потенциала урочной и внеурочной деятельности, организует работу с неуспевающими и слабоуспевающими учащимися и их родителями (законными представителями), учителями-предметниками. Организует методическое сопровождение и контроль учителей-предметников по организации индивидуальной работы с неуспевающими и слабоуспевающими обучающимися, одаренными учащимися, учащимися с ОВЗ, из семей «группы

		риска».
Заместитель директора по ВР	1	Организует воспитательную работу в образовательной организации: анализ, принятие управленческих решений по результатам анализа, планирование, реализация плана, контроль реализации плана. Курирует деятельность волонтерского объединения, Родительского и Управляющего советов. Курирует деятельность классных руководителей. Организует проведение школьных мероприятий, обеспечивает участие обучающихся в муниципальных, региональных и федеральных мероприятиях. Обеспечивает проведение школьных мероприятий и организацию участия в мероприятиях внешкольного уровня по линии РДШ Организует работу с обучающимися, родителями (законными представителями), классными руководителями, учителями-предметниками по профилактике правонарушений и безнадзорности несовершеннолетних, в том числе в рамках межведомственного взаимодействия. Проводит в рамках своей компетентности коррекционно-развивающую работу с учащимися «группы риска» и их родителями (законными представителями). Является куратором случая: организует разработку ИПРов (при наличии обучающихся категории СОП), обеспечивает их реализацию, подготовку отчетов о выполнении.
Педагог-психолог	1	Организует психологическое сопровождение воспитательного процесса: проводит коррекционные занятия с учащимися, состоящими на различных видах учёта; консультации родителей(законных представителей) по корректировке детско-родительских отношений, обучающихся по вопросам личностного развития. Проводит занятия с обучающимися, направленные на профилактику конфликтов, буллинга, профориентацию др.
Классный руководитель	15	Организует воспитательную работу с обучающимися и родителями на уровне коллектива
Учитель-предметник	24	Реализует воспитательный потенциал урока.
Советник по воспитанию (при введении должности)	0	Организует взаимодействие с детскими общественными объединениями.

Нормативно-методическое обеспечение

Воспитательная деятельность в Школе регламентируется следующими локальными актами:

- Положение о классном руководстве.
- Положение о совете профилактики безнадзорности и правонарушений несовершеннолетних.
- Положение о Родительском комитете.
- Положение о ДПО «Романтики».
- Положение об использовании государственных символов.
- Положение о мерах социальной поддержки обучающихся.
- Положение о поощрениях и взысканиях.
- Положение о комиссии по урегулированию споров.
- Положение о внешнем виде учащихся.
- Положение о постановке детей и семей на ВШУ.
- Положение о Школьной службе медиации.
- Календарные планы воспитательной работы по уровням образования.
- Планы воспитательной работы классных руководителей.

Требования к условиям работы с обучающимися с особыми образовательными потребностями

В воспитательной работе с категориями обучающихся, имеющих особые образовательные потребности: обучающихся с инвалидностью, с ОВЗ, одарённых, с отклоняющимся поведением, созданы особые условия:

Категория	Условия
Обучающиеся с инвалидностью, ОВЗ	Разработаны адаптированные основные общеобразовательные программы для детей с ОВЗ. Педагогом-психологом, учителем-логопедом, учителем-дефектологом проводятся регулярные индивидуальные и групповые коррекционно-развивающие занятия. Обучение, при необходимости, осуществляется и индивидуально на дому. Имеются специальные учебники и учебные пособия (ФГОС ОВЗ для образовательных организаций, реализующих адаптированные основные общеобразовательные программы). Организация бесплатного двухразового питания (ОВЗ).
Обучающиеся с отклоняющимся поведением	Социально-психологическое сопровождение. Организация педагогической поддержки. Консультации родителей (законных представителей) педагога-психолога, социального педагога. Коррекционно-развивающие групповые индивидуальные занятия. Помощь в решении семейных и бытовых проблем.
Одаренные дети	Консультации педагога-психолога. Психолого-педагогическое сопровождение.

Особыми задачами воспитания обучающихся с особыми

образовательными потребностями являются:

- налаживание эмоционально-положительного взаимодействия с окружающими для их успешной социальной адаптации и интеграции в Школе;
- формирование доброжелательного отношения к обучающимся и их семьям со стороны всех участников образовательных отношений;
- построение воспитательной деятельности с учётом индивидуальных особенностей и возможностей каждого обучающегося;
- обеспечение психолого-педагогической поддержки семей обучающихся, содействие повышению уровня их педагогической, психологической, медико-социальной компетентности.

При организации воспитания обучающихся с особыми образовательными потребностями педагогический коллектив ориентируется на:

- формирование личности ребёнка с особыми образовательными потребностями с использованием адекватных возрасту и физическому и(или) психическому состоянию методов воспитания;
- создание оптимальных условий совместного воспитания и обучения обучающихся с особыми образовательными потребностями их сверстников, с использованием адекватных вспомогательных средств и педагогических приёмов, организацией совместных форм работы классных руководителей, педагогов-психологов, социальных педагогов, учителей-логопедов, учителей-дефектологов, педагогов дополнительного образования;
- личностно –ориентированный подход в организации всех видов деятельности обучающихся с особыми образовательными потребностями.

Система поощрения социальной успешности и проявлений активной жизненной позиции обучающихся.

Система поощрения проявлений активной жизненной позиции социальной успешности обучающихся призвана способствовать формированию у обучающихся ориентации на активную жизненную позицию, инициативность, максимально вовлекать их в совместную деятельность в воспитательных целях. Система проявлений активной жизненной позиции поощрения социальной успешности обучающихся строится на принципах:

- публичности, открытости поощрений- информирование всех обучающихся о награждении, проведение награждений в присутствии значительного числа обучающихся;
- соответствия артефактов и процедур награждения укладу Школы, качеству воспитывающей среды, символике Школы;
- прозрачности правил поощрения- наличие положения о награждениях,

неукоснительное следование порядку, зафиксированному в этом документе, соблюдение справедливости при выдвижении кандидатур;

- регулирования частоты награждений - недопущение избыточности в поощрениях, чрезмерно больших групп поощряемых и т.п.;
- сочетания индивидуального и коллективного поощрения-использование индивидуальных и коллективных наград даёт возможность стимулировать индивидуальную и коллективную активность обучающихся, преодолевать межличностные противоречия между обучающимися, получившими и не получившими награды;
- привлечения к участию в системе поощрений на всех стадиях родителей (законных представителей) обучающихся, представителей родительского сообщества, самих обучающихся, их представителей (с учётом наличия ученического самоуправления), сторонних организаций, их статусных представителей.

Формы поощрения проявлений активной жизненной позиции обучающихся и социальной успешности: индивидуальные и групповые портфолио, рейтинги, благотворительная поддержка.

Ведение портфолио — деятельность обучающихся при её организации регулярном поощрении классными руководителями, поддержке родителями (законными представителями) по собиранию (накоплению) артефактов, фиксирующих и символизирующих достижения обучающегося.

Портфолио может включать артефакты признания личностных достижений, достижений в группе, участия в деятельности (грамоты, поощрительные письма, фотографии призов, фотоизделий, работ и др., участвовавших в конкурсах и т.д.). Кроме индивидуального портфолио, возможно ведение портфолио класса.

Рейтинг—размещение имен обучающихся, на звание групп или классов в последовательности, определяемой их успешностью, достижениями в чём-либо.

Благотворительная поддержка обучающихся, групп обучающихся (классов и др.) может заключаться в материальной поддержке проведения в Школе воспитательных дел, мероприятий, проведения внешкольных мероприятий, различных форм совместной деятельности воспитательной направленности, в индивидуальной поддержке нуждающихся в помощи обучающихся, семей, педагогических работников.

Благотворительность предусматривает публичную презентацию благотворителей и их деятельности.

Анализ воспитательного процесса

Анализ воспитательного процесса осуществляется в соответствии с целевыми ориентирами результатов воспитания, личностными

результатами обучающихся на уровнях начального общего, основного общего, среднего общего образования, установленными соответствующими ФГОС.

Основным методом анализа воспитательного процесса в Школе является ежегодный самоанализ воспитательной работы с целью выявления основных проблем и последующего их решения, с привлечением (при необходимости) внешних экспертов, специалистов.

Основные принципы самоанализа воспитательной работы:

- взаимное уважение всех участников образовательных отношений;
- приоритет анализа сущностных сторон воспитания ориентирует на изучение прежде всего неколичественных, а качественных показателей, таких как сохранение уклада Школы, качество воспитывающей среды, содержание и разнообразие деятельности, стиль общения, отношений между педагогами, обучающимися и родителями;
- развивающий характер осуществляемого анализа ориентирует на использование результатов анализа для совершенствования воспитательной деятельности педагогических работников (знания и сохранения в работе целии задач воспитания, умелого планирования воспитательной работы, адекватного подбора видов, форм и содержания совместной деятельности с обучающимися, коллегами, социальными партнёрами);
- распределённая ответственность за результаты личностного развития обучающихся ориентирует на понимание того, что личностное развитие — это результат как организованного социального воспитания, в котором Школа участвует наряду с другими социальными институтами, так и стихийной социализации и саморазвития.

Основные направления анализа воспитательного процесса:

1. Результаты воспитания, социализации и саморазвития обучающихся.

Критерием, на основе которого осуществляется данный анализ, является динамика личностного развития обучающихся в каждом классе, выявляемая при помощи тестирования. (Методика диагностики личностного роста (авторы И.В.Кулешова, П.В.Степанов, Д.В.Григорьев) Мониторинг и анализ проводятся классными руководителями вместе с заместителем директора по воспитательной работе (советником директора по воспитанию, педагогом- психологом, социальным педагогом, при наличии) с последующим обсуждением результатов на методическом объединении классных руководителей или педагогическом совете.

Основным способом получения информации об уровне сформированности личностных результатов воспитания, социализации и саморазвития, обучающихся является педагогическое наблюдение,

которое осуществляется в течение всего учебного года как в режиме обычной жизнедеятельности классного коллектива, так и в специально создаваемых педагогом ситуаций ценностного и нравственного выбора. В конце учебного года результаты педагогического наблюдения фиксируются в индивидуальных картах. Полученные результаты анализируются в сравнении с результатами предыдущего учебного года, выявляются наиболее проблемные направления воспитания на уровне классного коллектива, параллели, уровне образования, Школы; планируется работа по устранению проблемных направлений на следующий учебный год на уровне класса, Школы.

При проведении анализа внимание педагогов сосредоточивается на вопросах: насколько сформированы те или иные личностные результаты и ценностные ориентации у обучающихся и класса в целом, какие проблемы, затруднения в личностном развитии обучающихся удалось решить за прошедший учебный год; какие проблемы, затруднения решить не удалось и почему; какие новые проблемы, трудности появились, над чем предстоит работать педагогическому коллективу.

2. Состояние совместной деятельности обучающихся и взрослых.

Критерием, на основе которого осуществляется данный анализ, является наличие интересной, событийно насыщенной и личности развивающей совместной деятельности обучающихся и взрослых в соответствии с модулями данной программы.

Анализ проводится заместителем директора по воспитательной работе (советником директора по воспитанию, педагогом-психологом, социальным педагогом), классными руководителями с привлечением родительских активов класса, Родительского совета школы, Школьного парламента.

Способами получения информации о состоянии организуемой совместной деятельности обучающихся и педагогических работников является анкетирование, беседы с обучающимися и их родителями (законными представителями), педагогическими работниками, представителями Школьного парламента. Результаты обсуждаются на заседании методических объединений классных руководителей или педагогическом совете.

Внимание сосредоточивается на вопросах, связанных с качеством:

- Проводимых основных школьных дел;
- Деятельности классных руководителей и их классов;
- Реализации воспитательного потенциала урочной деятельности;
- Организуемой внеурочной деятельности обучающихся;
- Взаимодействия с родительским сообществом;
- Деятельности ученического самоуправления;
- Деятельности по профориентации обучающихся;

- Деятельности по профилактике и безопасности;
- Внешкольных мероприятий;
- Создания и поддержки предметно-пространственной среды;
- Реализации потенциала социального партнёрства.

Итогом самоанализа является перечень выявленных проблем, над решением которых предстоит работать педагогическому коллективу.

Итоги самоанализа оформляются в виде отчёта, составляемого заместителем директора по воспитательной работе (совместно с советником директора по воспитательной работе при его наличии) в конце учебного года, рассматриваются и утверждаются педагогическим советом или иными коллегиальным органом управления в школе.

2.3. Организационный раздел АООП НОО для обучающихся с НОДА (вариант 6.2)

2.3.1. Учебный план АООП НОО для обучающихся с НОДА (вариант 6.2).

Учебный план фиксирует общий объем нагрузки, максимальный объем аудиторной нагрузки, состав и структуру обязательных предметных областей, курсов коррекционно-развивающей области, внеурочной деятельности, в том числе распределяет учебное время, отводимое на их освоение по классам и учебным предметам.

Учебный план определяет общие рамки принимаемых решений при разработке содержания образования, требований к его усвоению и организации образовательного процесса, а также выступает в качестве одного из основных механизмов его реализации.

Учебный план соответствует законодательству Российской Федерации в области образования, обеспечивать введение в действие и реализацию требований ФГОС НОО обучающихся с ОВЗ, ФАОП НОО для обучающихся с НОДА и выполнение гигиенических требований к режиму образовательного процесса, которые предусмотрены Гигиеническими нормативами и Санитарно-эпидемиологическими требованиями.

Учебный план обеспечивает в случаях, предусмотренных законодательством Российской Федерации в области образования, возможность обучения на государственных языках субъектов Российской Федерации и родном языке, возможность их изучения, а также устанавливает количество занятий, отводимых на изучение этих языков, по классам (годам) обучения.

Учебный план состоит из двух частей - обязательной части и части, формируемой участниками образовательных отношений.

Обязательная часть учебного плана определяет состав учебных предметов, обязательных предметных областей, которые должны быть реализованы во всех имеющих государственную аккредитацию образовательных организациях, реализующих АООП НОО для обучающихся с НОДА, и учебное время, отводимое на их изучение по годам обучения.

Образовательная организация самостоятельна в выборе видов деятельности по каждому предмету, курсу коррекционно-развивающей области (проектная деятельность, практические занятия, экскурсии).

Часть, формируемая участниками образовательных отношений, обеспечивает реализацию особых (специфических) образовательных потребностей, характерных для обучающихся, а также их индивидуальных потребностей.

Неотъемлемой частью образовательно-коррекционного процесса является внеурочная деятельность, которая организуется по различным направлениям, способствующим всестороннему развитию обучающихся.

Количество часов, отводимых в неделю на занятия внеурочной деятельностью, составляет не более 10 часов (в том числе не менее 5 часов в неделю на коррекционно-образовательную область в течение всего срока обучения на уровне начального общего образования) (пункт 3.4.16 Санитарно-эпидемиологических требований).

Обязательной частью внеурочной деятельности, поддерживающей процесс освоения обучающимися содержания АООП НОО, является коррекционно-развивающая область.

Коррекционно-развивающая область включает занятия по программе коррекционной работы и следующие коррекционные курсы: "Речевая практика" или другой предмет из компонента Организации; "Основы коммуникации" или другой предмет из компонента Организации; "Психомоторика и развитие деятельности"; "Двигательная коррекция".
Коррекционно-развивающая область реализуется через систему фронтальных, групповых и индивидуальных занятий.

Образовательная организация вправе самостоятельно определять технологии, способы организации деятельности обучающихся в процессе освоения курсов коррекционно-развивающей области.

Коррекционно-развивающие занятия с обучающимися с НОДА предусматривают: занятия ЛФК, логопедические занятия и индивидуальные и групповые занятия по коррекции и развитию когнитивных функций.

Группы комплектуются с учетом однородности и выраженности речевых, двигательных и других нарушений. Наполняемость групп - 2-4 обучающихся.

Продолжительность групповых и индивидуальных занятий до 25-30 минут, занятий по ЛФК - до 45 минут.

Коррекционно-развивающая область может быть представлена курсами, направленными на развитие ощущений, ориентировки в пространстве.

Коррекция и компенсация двигательных расстройств обучающихся реализуется под контролем руководителя физического воспитания, учителями адаптивной физической культуры. Ежедневно занятия физкультурой чередуются с другими учебными предметами. В расписании дополнительно (помимо обязательных уроков адаптивной физической культуры) могут быть предусмотрены занятия, обеспечивающие ежедневную организацию динамических и (или) релаксационных пауз между уроками, а также индивидуальные занятия за счет часов внеурочной деятельности.

Индивидуальные занятия по адаптивной физической культуре и ЛФК обеспечивают индивидуальную коррекцию двигательных нарушений обучающихся. Количество часов на каждого обучающегося определяется на основе медицинских рекомендаций в зависимости от тяжести двигательного нарушения (от 2 до 5 часов в неделю).

Реализация коррекционно-развивающей области осуществляется за счет часов, отводимых на внеурочную деятельность (количество часов на

коррекционно-образовательную область должно быть не менее 5 часов в неделю в течение всего срока обучения) (пункт 3.4.16. Санитарно-эпидемиологических требований).

В учебном плане количество часов в неделю на коррекционные курсы указано на одного обучающегося.

Продолжительность учебного года в подготовительных и 1 классах составляет 33 недели, во 2-4 классах - 34 недели. Продолжительность каникул в течение учебного года составляет не менее 30 календарных дней, летом - не менее 8 недель.

Для обучающихся в подготовительных и 1 классах устанавливаются в течение года дополнительные недельные каникулы.

Продолжительность урока и распределение учебной нагрузки в течение учебного дня и учебной недели должны соответствовать Гигиеническим нормативам и Санитарно-эпидемиологическими требованиями.

Обучение в подготовительных и первых классах проводится без балльного оценивания знаний обучающихся и домашних заданий.

Учебный план АООП НОО для обучающихся с НОДА (вариант 6.2).

Предметные области	Учебные предметы Классы	Количество часов в неделю					
		Подгото вительн ый	I	II	III	IV	Всего
Обязательная часть							
Русский язык и литературное чтение	Русский язык	4	4	4	4	4	20
	Литературное чтение	4	4	4	4	3	19
Иностранный язык	Иностранный язык			1	1	1	3
Математика и информатика	Математика	4	4	4	4	4	20
Обществознание и естествознание (Окружающий мир)	Окружающий мир	1	1	2	2	2	8
Основы религиозных культур и светской этики	Основы религиозных культур и светской этики					1	1
Искусство	Музыка	1	1	1	1	1	5
	Изобразительное искусство	1	1	1	1	1	5
Технология	Технология	1	1	1	1	1	5
Физическая культура	Адаптивная физическая культура	3	3	3	3	3	15
	Итого:	19	19	21	21	21	101

Часть учебного плана, формируемая участниками образовательного процесса при 5-дневной неделе	2	2	2	2	2	10
Предельно допустимая аудиторная учебная нагрузка при 5-дневной учебной неделе	21	21	23	23	23	111
Кол-во учебных недель	33	33	34	34	34	168
Внеурочная деятельность	10	10	10	10	10	50
индивидуальные и групповые занятия по программе коррекционной работы	5	5	5	5	5	25
другие направления внеурочной деятельности	5	5	5	5	5	25
Всего	31	31	33	33	33	161

При реализации данного варианта учебного плана с подготовительного по 4 класс 1 час в неделю части учебного плана, формируемой участниками образовательных отношений, рекомендуется использовать на изучение учебного предмета "Русский язык". Это позволит учитывать трудности в формировании графомоторных навыков, а также формировать альтернативные способы письма в случаях, если формирование этих навыков затруднено или невозможно;

С подготовительного по 4 класс 1 час в неделю части учебного плана, формируемой участниками образовательных отношений, рекомендуется использовать на изучение учебного предмета "Математика", что обусловлено низким уровнем готовности к школе, выраженными двигательными расстройствами, медленным и неустойчивым формированием пространственных, плоскостных и первоначальных математических представлений, замедленным темпом усвоения учебного материала.

Обучающиеся с НОДА имеют низкий уровень сформированности двигательных функций. Навыки самообслуживания у них не сформированы или сформированы частично, что существенно затрудняет овладение графическими, изобразительными, трудовыми навыками. В связи с этим рекомендуется организация занятий по формированию навыков самообслуживания и ручной умелости в рамках внеурочной деятельности.

Календарный учебный график.

Организация образовательной деятельности осуществляется по учебным четвертям. Урочная деятельность обучающихся с ограниченными возможностями здоровья организуется по 5 дневной учебной неделе, в субботу возможна организация и проведение занятий в рамках внеурочной деятельности.

Продолжительность учебного года при получении начального общего образования составляет 34 недели, в подготовительном и в 1 классе - 33 недели.

С целью профилактики переутомления в федеральном календарном учебном графике предусматривается чередование периодов учебного

времени и каникул. Продолжительность каникул должна составлять не менее 7 календарных дней.

Продолжительность учебных четвертей составляет: 1 четверть - 8 учебных недель (для подготовительных и 1 -4 классов); 2 четверть - 8 учебных недель (для подготовительных и 1 -4 классов); 3 четверть - 10 учебных недель (для 2-4 классов), 9 учебных недель (для подготовительных и 1 классов); 4 четверть - 8 учебных недель (для подготовительных и 1 -4 классов).

Продолжительность каникул составляет:

по окончании 1 четверти (осенние каникулы) - 9 календарных дней (для подготовительных и 1-4 классов);

по окончании 2 четверти (зимние каникулы) - 9 календарных дней (для подготовительных и -4 классов);

дополнительные каникулы - 9 календарных дней (для подготовительных и 1 классов);

по окончании 3 четверти (весенние каникулы) - 9 календарных дней (для подготовительных и 1 -4 классов);

по окончании учебного года (летние каникулы) - не менее 8 недель.

Продолжительность урока не должна превышать 40 минут.

Продолжительность перемен между уроками составляет не менее 10 минут, большой перемены (после 2 или 3 урока) - 20-30 минут. Вместо одной большой перемены допускается после 2 и 3 уроков устанавливать две перемены по 20 минут каждая.

Продолжительность перемены между урочной и внеурочной деятельностью должна составлять не менее 20-30 минут.

Расписание уроков составляется с учетом дневной и недельной умственной работоспособности обучающихся и шкалы трудности учебных предметов, определенной Гигиеническими нормативами.

Образовательная недельная нагрузка распределяется равномерно в течение учебной недели, при этом объем максимально допустимой нагрузки в течение дня составляет:

для обучающихся подготовительных и 1 -х классов - не должен превышать 4 уроков и один раз в неделю - 5 уроков, за счет урока физической культуры;

для обучающихся 2-4 классов - не более 5 уроков и один раз в неделю 6 уроков за счет урока физической культуры.

Обучение в 1 классе осуществляется с соблюдением следующих требований:

учебные занятия проводятся по 5-дневной учебной неделе и только в первую смену, обучение в первом полугодии: в сентябре-октябре - по 3 урока в день по 35 минут каждый, в ноябре-декабре - по 4 урока в день по 35 минут каждый; в январе-мае - по 4 урока в день по 40 минут каждый;

в середине учебного дня организуется динамическая пауза продолжительностью не менее 40 минут;

предоставляются дополнительные недельные каникулы в середине третьей четверти. Возможна организация дополнительных каникул независимо от четвертей (триместров).

Занятия начинаются не ранее 8 часов утра и заканчиваются не позднее 19 часов.

Факультативные занятия и занятия по программам дополнительного образования планируют на дни с наименьшим количеством обязательных уроков. Между началом факультативных (дополнительных) занятий и последним уроком необходимо организовывать перерыв продолжительностью не менее 20 минут.

Календарный учебный график образовательной организации составляется с учётом мнений участников образовательных отношений, региональных и этнокультурных традиций, плановых мероприятий учреждений культуры региона и определяет чередование учебной деятельности (урочной и внеурочной) и плановых перерывов при получении образования для отдыха и иных социальных целей (каникул) по календарным периодам учебного года.

Календарный план воспитательной работы АООП НОО обучающихся с НОДА Календарный план воспитательной работы (далее — план) разрабатывается в свободной форме с указанием: содержания дел, событий, мероприятий; участвующих классов; сроков, в том числе сроков подготовки; ответственных лиц.

План обновляется ежегодно к началу очередного учебного года. При разработке плана учитываются: индивидуальные планы классных руководителей; рабочие программы учителей по изучаемым в общеобразовательной организации учебным предметам, курсам, модулям; план, рабочие программы учебных курсов, занятий внеурочной деятельности; планы взаимодействия с социальными партнёрами согласно договорам, соглашениям с ними; планы работы психологической службы или школьного психолога, социальных педагогов и другая документация, которая должна соответствовать содержанию плана.

КАЛЕНДАРНЫЙ ПЛАН ВОСПИТАТЕЛЬНОЙ РАБОТЫ 1-4 КЛАССОВ

Календарный план воспитательной работы разрабатывается в свободной форме с указанием: содержания дел, событий, мероприятий; участвующих классов или иных групп обучающихся; сроков, в том числе сроков подготовки; ответственных лиц.

План обновляется ежегодно к началу очередного учебного года.

При разработке плана учитываются: индивидуальные планы классных руководителей; рабочие программы учителей по изучаемым в общеобразовательной организации учебным предметам, курсам,

модулям; план, рабочие программы учебных курсов, занятий внеурочной деятельности; планы органов самоуправления в общеобразовательной организации, ученического самоуправления, взаимодействия с социальными партнёрами согласно договорам, соглашениям с ними; планы работы психологической службы или школьного психолога, социальных педагогов и другая документация, которая должна соответствовать содержанию плана.

Календарный план воспитательной работы реализуется в рамках урочной и внеурочной деятельности.

2.3.2. СИСТЕМА УСЛОВИЙ РЕАЛИЗАЦИИ ПРОГРАММЫ НАЧАЛЬНОГО ОБЩЕГО ОБРАЗОВАНИЯ

Система условий реализации программы начального общего образования, созданная в образовательной организации, направлена на:

- достижение обучающимися планируемых результатов освоения программы начального общего образования, в том числе адаптированной;
- развитие личности, её способностей, удовлетворение образовательных потребностей и интересов, самореализацию обучающихся, в том числе одарённых, через организацию урочной и внеурочной деятельности, социальных практик, включая общественно полезную деятельность, профессиональные пробы, практическую подготовку, использование возможностей организаций дополнительного образования и социальных партнёров;
- формирование функциональной грамотности обучающихся (способности решать учебные задачи и жизненные проблемные ситуации на основе сформированных предметных, мета- предметных и универсальных способов деятельности), включающей овладение ключевыми навыками, составляющими основу дальнейшего успешного образования и ориентацию в мире профессий;
- формирование социокультурных и духовно-нравственных ценностей обучающихся, основ их гражданственности, российской гражданской идентичности;
- индивидуализацию процесса образования посредством проектирования и реализации индивидуальных учебных планов, обеспечения эффективной самостоятельной работы обучающихся при поддержке педагогических работников;
- участие обучающихся, родителей (законных представителей) несовершеннолетних обучающихся и педагогических работников в проектировании и развитии программы начального общего образования и условий её реализации, учитывающих особенности развития и

возможности обучающихся;

- включение обучающихся в процессы преобразования социальной среды (класса, школы), формирования у них лидерских качеств, опыта социальной деятельности, реализации социальных проектов и программ при поддержке педагогических работников;
- формирование у обучающихся первичного опыта самостоятельной образовательной, общественной, проектной, учебно-исследовательской, спортивно-оздоровительной и творческой деятельности;
- формирование у обучающихся экологической грамотности, навыков здорового и безопасного для человека и окружающей его среды образа жизни;
- использование в образовательной деятельности современных образовательных технологий, направленных в том числе на воспитание обучающихся и развитие различных форм наставничества;
- обновление содержания программы начального общего образования, методик и технологий её реализации в соответствии с динамикой развития системы образования, запросов обучающихся, родителей (законных представителей) несовершеннолетних обучающихся с учётом национальных и культурных особенностей субъекта Российской Федерации;
- эффективное использование профессионального и творческого потенциала педагогических и руководящих работников организации, повышения их профессиональной, коммуникативной, информационной и правовой компетентности;
- эффективное управление организацией с использованием ИКТ, современных механизмов финансирования реализации программ начального общего образования.

Кадровые условия реализации основной образовательной программы начального общего образования

Одним из основных ресурсов качества образования в МБОУ «Столбовская СОШ» являются педагогические кадры. Кадровый состав школы укомплектован в соответствии с требованиями, предъявляемыми к общеобразовательному учреждению.

Эффективно работающая кадровая система школы отражается:

- в показателях образования учителей;
- в квалификационных категориях;
- в повышении квалификации;
- в готовности администрации к оперативному принятию управленческих решений. Система кадрового обеспечения включает в себя:
- планирование потребности в кадрах;
- набор кадров;

- отбор кадров;
- развитие кадров.

Педагоги школы на высоком уровне владеют информационно-коммуникационными технологиями. В соответствии с требованиями к кадровому обеспечению реализации основных образовательных программ ФГОС НОО и ФГОС ООО и профессионального стандарта «Педагог» за последние пять лет 100% педагогических работников прошли курсы повышения квалификации, 100% педагогических работников активно внедряют ИКТ в образовательный процесс.

Всего педагогических работников - 22 человека; Учителей – 20 человек;

Психолог – 1 человек; Логопед – 1 человек; Дефектолог – 1 человек;

Заведующая БИЦ, библиотекарь – 1 человек; Укомплектованность штатов: 100%.

Уровень образования:

Высшее педагогическое образование - 13 человек (59 %); Высшее непедагогическое образование – 1 человека (4,5%); Среднее профессиональное – 6 человек (27%);

Прошли профессиональную переподготовку – 6 человек (27%)

Уровень квалификации педагогических работников:

Высшая категория – 12 человек; Первая категория – 2 человека; Соответствие – 3 человека;

Не имеют категории – 5 человек.

Звания и награды:

«Почетный работник общего образования» - 3 человека.

Школа располагает высококвалифицированными педагогическими кадрами. Укомплектованность МБОУ «Столбовская СОШ» педагогическими кадрами полная. Основу коллектива составляют педагоги со стажем работы свыше 20 лет. В школе утверждён План работы с молодыми и вновь принятыми педагогами. В сентябре традиционно проводятся установочные психолого-методические мероприятия, в которых принимают участие молодые специалисты, их наставники и администрация школы:

- заместитель директора по УВР знакомит молодых педагогов с нормативно- правовой базой ОУ;
- заместители директора по УВР и ВР проводят инструктажи по составлению рабочих программ, тематических и поурочных планов.

Молодым педагогам оказывается методическая и психологическая помощь, у каждого молодого и вновь принятого педагога есть

закреплённый шеф-наставник. В течение учебного года молодые и вновь принятые педагоги посещают уроки коллег.

В течение учебного года директором и заместителями директора посещаются уроки всех молодых специалистов. Даются консультации по организации урока для того, чтобы молодые и вновь принятые педагоги овладели основами методики преподавания, закрепились на новом месте работы.

К числу «сильных» сторон следует отнести достаточно высокую теоретическую и технологическую подготовку педагогов, существование у школьного сообщества положительного настроения на осуществление инновационных преобразований в учебно-воспитательном процессе, благоприятный нравственно-психологический климат в педагогическом коллективе, высокий уровень общеобразовательной подготовки выпускников школы. Все педагоги школы – это высококвалифицированные специалисты.

Существует прямая зависимость результатов развития системы образования от повышения профессионального потенциала педагогических работников. Аттестация педагогических кадров является хорошим показателем творческой деятельности педагогов, механизмом совершенствования управления качеством образования.

В школе созданы необходимые условия для проведения аттестации: своевременно издаются распорядительные документы, определены сроки прохождения аттестации для каждого аттестуемого, проведены совещания и консультации, мероприятия по плану ВУК. Положение о порядке аттестации педагогических и руководящих работников; список аттестуемых в текущем году педагогов, требования к оценке квалификации и уровня профессиональной компетентности; образец заявления; права аттестуемого.

Аттестация способствует росту профессионального мастерства педагогических работников школы и положительно сказывается на результатах их труда.

Важнейшим направлением работы администрации и методического совета школы является постоянное совершенствование педагогического мастерства учителей через курсовую систему повышения квалификации.

В школе создаются условия для самореализации каждого учителя, проявления его творческих способностей, повышения профессионализма:

- создание доброжелательного морально-психологического климата в коллективе, основанного на взаимопонимании и доверии;
- организация контроль учебно-воспитательного процесса с учетом индивидуальных особенностей и уровня профессионализма каждого члена коллектива;

- четкое распределение функциональных обязанностей;
- систематически повышается квалификация учителей;
- работает методическая служба.

Характеристика кадрового состава МБОУ «Столбовская СОШ»

Должность		Уровень квалификации работников ОО	
		Требования к уровню квалификации	Фактический
Руководитель образовательной организации. Директор	Обеспечивает системную образовательную и административно-хозяйственную работу образовательной организации.	Высшее профессиональное образование по направлениям подготовки "Государственное и муниципальное управление", "Менеджмент", "Управление персоналом" или высшее профессиональное образование и дополнительное профессиональное образование в области государственного и муниципального управления, менеджмента и экономики.	Высшее профессиональное образование «Менеджмент в образовании».
Заместитель руководителя.	Координирует работу учителей, иных педагогических работников, разработку учебно-методической и иной документации. Обеспечивает совершенствование методов организации образовательной деятельности. Осуществляет контроль за качеством образовательной деятельности.	Высшее профессиональное образование по направлениям подготовки "Государственное и муниципальное управление". "Менеджмент", "Управление персоналом" или высшее профессиональное образование и дополнительное профессиональное образование в области государственного и муниципального управления, менеджмента и	Высшее профессиональное образование «Менеджмент в образовании».

		ЭКОНОМИКИ.	
Учитель.	Осуществляет обучение и воспитание обучающихся, способствует формированию общей культуры личности, социализации, осознанного выбора и освоения образовательных программ.	Высшее профессиональное образование или среднее профессиональное образование по направлению подготовки «Образование и педагогика» или в области, соответствующей преподаваемому предмету.	Высшее профессиональное образование; среднее профессиональное образование.
Педагог-психолог	Осуществляет профессиональную деятельность, направленную на охранение психического, соматического и социального благополучия обучающихся.	Высшее профессиональное образование или среднее профессиональное образование по направлению подготовки «Педагогика и психология».	Высшее профессиональное образование, переподготовка «Педагогика и психология».
Учитель- логопед	Осуществляет работу, направленную на максимальную коррекцию недостатков в развитии у обучающихся	Высшее профессиональное образование в области логопедии	Высшее профессиональное образование, переподготовка «Педагогика и психология»

Учитель-дефектолог	Осуществляет работу, направленную на максимальную коррекцию недостатков в развитии у обучающихся	Высшее профессиональное образование в области дефектологии	Высшее профессиональное образование, переподготовка «Педагогика и психология»
Библиотекарь	Обеспечивает доступ обучающихся к информационным ресурсам, участвует в их духовно-нравственном воспитании, профориентации и социализации, содействует формированию информационной компетентности обучающихся.	Высшее или среднее профессиональное образование по специальности «Библиотечно-информационная деятельность»	Среднее-профессиональное образование
Ответственный за воспитательную работу	Содействует развитию личности, талантов и способностей, формированию общей культуры обучающихся, расширению социальной сферы в их воспитании. Проводит воспитательные и иные мероприятия. Организует работу детских кружков, секций и других объединений	Высшее профессиональное образование или среднее профессиональное образование по направлению подготовки «Образование и педагогика»	Высшее профессиональное образование по направлению подготовки «Образование и педагогика»

Основные направления методической работы, обеспечивающей сопровождение деятельности педагогов на всех этапах реализации требований ФГОС НОО

Содержание работы	Сроки исполнения	Ответственные	Подведение итога в, обсуждение результатов
Заседания методического совета школы (МС)	В течение учебного года	Руководитель МС	Протоколы заседаний МС

Заседания педагогического совета школы	В течение учебного года	Администрация школы	Протоколы заседаний
Организационно-методическая работа с предметными объединениями, творческими группами, учителями	В течение года	Администрация, педагоги	План МР, нормативные документы
Организация помощи творческим группам проектах	В течение года	Руководитель МС, руководители ШМО	Преодоление затруднений в работе над проектом
Участие педагогов в проведении мастер-классов, круглых столов, стажёрских площадок, «открытых» уроков, внеурочных занятий и мероприятий по отдельным направлениям введения реализации ФГОС	В течение года	Администрация, руководитель МС, руководители ШМО	Анализ уроков, мастер-классов
Участие педагогов в разработке разделов и компонентов основной образовательной программы школы	Апрель-май	Учителя-предметники	Основные образовательные программы школы
Семинары, посвящённые содержанию	Октябрь	Руководитель МС Руководители ШМО учителя-предметники	Умение проектировать урок в соответствии с требованиями ФГО С Методы формирования УУД у учащихся на разных этапах урока

Компетентности учителя начальной школы, обусловленные требованиями к процессу реализации основной образовательной программы:

- осуществлять системно-деятельностный подход к организации обучения;

- выстраивать индивидуальные траектории развития ученика на основе планируемых результатов освоения образовательной программы;
- разрабатывать и эффективно применять образовательные технологии.

Компетентности учителя начальной школы, обусловленные требованиями к результатам освоения основных образовательных программ:

- иметь соответствующие концепции ФГОС представления о планируемых результатах освоения основных образовательных программ, уметь осуществлять их декомпозицию в соответствии с технологией достижения промежуточных результатов;
- иметь современные представления об ученике как о субъекте образовательной деятельности и уметь проектировать соответствующую модель его деятельности в зависимости от возрастных особенностей и специфики учебного предмета;
- иметь научно обоснованные знания и умения, позволяющие проектировать социальный портрет ученика (ценности, мотивационные, операционные, коммуникативные, когнитивные ресурсы) и осуществлять соответствующую диагностику сформированности социально востребованных качеств личности.

Компетентности учителя начальной школы, обусловленные требованиями к условиям реализации основных образовательных программ:

- эффективно использовать имеющиеся в школе условия и ресурсы, собственный методический потенциал для реализации задач нового содержания образования, а именно
 - достижения планируемых результатов освоения образовательных программ;
- реализации программ воспитания и социализации учащихся;
- эффективного использования здоровьесберегающих технологий в условиях реализации ФГОС;
- индивидуальной оценки образовательных достижений и затруднений каждого обучаемого, диагностики сформированности универсальных учебных действий;
- собственного профессионально-личностного развития и саморазвития;
- эффективно применять свои умения в процессе модернизации инфраструктуры учебно-воспитательного процесса образовательного учреждения.

**Функциональные характеристики кадрового состава МБОУ
«Столбовская СОШ»**

--	--	--

1	Учитель, классный руководитель	Организация условий для успешного продвижения ребенка в рамках образовательного процесса. Осуществляет индивидуальное или групповое педагогическое сопровождение образовательного процесса.
2	Педагог-предметник	Иностранный язык, Физическая культура, Информатика и ИКТ, Музыка, ОРКСЭ
3	Административно-управленческий персонал	Обеспечивает для специалистов ОУ условия для эффективной работы, осуществляет контроль и текущую организационную работу
4	Зав.библиотечно-информационным центром, библиотекарь	Обеспечивает интеллектуальный и физический доступ к информации, участвует в процессе воспитания культурного и гражданского самосознания, содействует формированию информационной компетентности учащихся путём обучения поиску, анализу и оценке информации
5	Педагог-психолог	Помощь педагогу в выявлении условий, необходимых для развития ребенка в соответствии с его возрастными и индивидуальными особенностями
6	Учитель-логопед	Осуществляет работу, направленную на максимальную коррекцию недостатков в развитии у обучающихся
7	Учитель-дефектолог	Осуществляет работу, направленную на максимальную коррекцию недостатков в развитии у обучающихся

Одним из важнейших механизмов обеспечения необходимого квалификационного уровня педагогических работников, участвующих в разработке и реализации основной образовательной программы начального общего образования, является система методической работы, обеспечивающая сопровождение деятельности педагогов на всех этапах реализации требований ФГОС начального общего образования.

Актуальные вопросы реализации программы начального общего образования рассматриваются методическими объединениями, действующими в образовательной организации, а так же методическими и учебно-методическими объединениями в сфере общего образования, действующими на муниципальном и региональном уровнях.

Педагогическими работниками образовательной организации системно разрабатываются методические темы, отражающие их непрерывное профессиональное развитие.

Методическая тема	Раздел образовательной программы, связанный с методической темой	ФИО педагога, разрабатывающего методическую тему
-------------------	--	--

«Активизация деятельности по использованию педагогических технологий, способствующих развитию УУД младших школьников»	Содержательный	Хоренко Светлана Юрьевна (учитель начальных классов)
«Применение АМО (активных методов обучения) на уроках в начальной школе в условиях ФГОС»	Содержательный	Горбушина Наталья Александровна (учитель начальных классов)
«Развитие логического мышления младших школьников на уроках математики»	Содержательный	Примерова Ирина Анатольевна (учитель начальных классов)
«Формирование навыков здорового образа жизни у обучающихся»	Содержательный	Холявин Сергей Юрьевич (учитель физической культуры)
«Современные педагогические технологии в преподавании иностранного языка»	Содержательный	Холявина Юлия Дмитриевна (учитель английского языка)
«Использование информационно-коммуникационных технологий как ресурс активизации познавательного интереса обучающихся на уроках музыки».	Содержательный	Хоренко Наталья Сергеевна (учитель музыки)

ПСИХОЛОГО-ПЕДАГОГИЧЕСКИЕ УСЛОВИЯ РЕАЛИЗАЦИИ ОСНОВНОЙ ОБРАЗОВАТЕЛЬНОЙ ПРОГРАММЫ НАЧАЛЬНОГО ОБЩЕГО ОБРАЗОВАНИЯ

Психолого-педагогические условия, созданные в МБОУ «Столбовская СОШ», обеспечивают исполнение требований ФГОС НОО к реализации основной образовательной программы начального общего образования, в частности:

1) обеспечивают преемственность содержания и форм организации образовательной деятельности при реализации образовательных программ начального, основного и среднего общего образования;

2) способствуют социально-психологической адаптации обучающихся к условиям образовательной организации с учётом специфики их возрастного психофизиологического развития, включая особенности адаптации к социальной среде;

3) способствуют формированию и развитию психолого-педагогической компетентности работников образовательной организации и родителей (законных представителей)

несовершеннолетних обучающихся;

4) обеспечивают профилактику формирования у обучающихся девиантных форм поведения, агрессии и повышенной тревожности.

В МБОУ «Столбовская СОШ» психолого-педагогическое сопровождение реализации программы начального общего образования осуществляется квалифицированными специалистами:

педагогом-психологом; учителем-логопедом; учителем-дефектологом.

Педагог-психолог

Деятельность педагога-психолога осуществляется на основе перспективно- календарного планирования и включает работу по основным направлениям психологической службы в образовании, к которым относятся: психологическая диагностика, психологическое консультирование, коррекционно-развивающая, профилактическая и просветительская деятельность.

Создание в МБОУ «Столбовская СОШ» психолого-педагогических условий для реализации основной образовательной программы начального общего образования предполагает:

- обеспечение преемственности содержания и форм организации образовательного процесса по отношению к основному уровню общего образования с учетом специфики возрастного психофизического развития обучающихся, в том числе особенностей перехода из младшего школьного возраста в подростковый.

- формирование и развитие психолого-педагогической компетентности участников образовательного процесса.

Таким образом, целью деятельности педагога-психолога МБОУ «Столбовская СОШ» является психологическое сопровождение участников образовательного процесса, направленное на создание условий для психического и личностного развития, сохранения и укрепления психологического здоровья, на повышение уровня психологической культуры участников образовательного процесса на уровне основного общего образования.

В качестве основных задач, решаемых педагогом-психологом, выступают:

- способствовать созданию и поддержанию в школе образовательного пространства, способствующего максимальному проявлению и развитию способностей и индивидуально-психологических особенностей и возможностей каждой личности;

- содействовать гармонизации социально-психологического климата в образовательном учреждении, оказывать помощь в профилактике и разрешении конфликтных ситуаций в образовательной среде;

- выявлять и содействовать устранению психологических причин школьных и личностных трудностей учащихся;

- оказывать помощь детям, имеющим трудности в развитии и

обучении, а также детям, оказавшимся в сложной жизненной ситуации.

- сопровождать процесс адаптации детей разных возрастов при переходе из одного образовательного звена в другое, оказывать психологическую помощь учащимся в переходные периоды их жизни.

- способствовать личностному и профессиональному самоопределению учащихся школы;

- создавать условия для повышения психолого-педагогической компетентности всех участников образовательного процесса.

Основные направления психолого-педагогического сопровождения:

- сохранение и укрепление психологического здоровья обучающихся;
- формирование ценности здоровья и безопасного образа жизни;
- дифференциация и индивидуализация обучения;
- мониторинг возможностей и способностей учащихся;
- выявление и поддержка детей с особыми образовательными потребностями;
- выявление и поддержка одаренных детей;
- психолого-педагогическая поддержка участников олимпиадного движения;
- обеспечение осознанного и ответственного выбора дальнейшей профессиональной сферы деятельности;
- формирование коммуникативных навыков в разновозрастной среде и среде сверстников;
- поддержка детских объединений и ученического самоуправления.

Психолого-педагогическое сопровождение осуществляется на индивидуальном, групповом уровнях, уровне класса, уровне лицея в целом в следующих формах:

- диагностика;
- профилактика;
- просвещение;
- консультирование;
- развивающая работа;
- коррекционная работа;
- экспертиза.

Педагог-психолог в соответствии с должностными обязанностями и в соответствии с планом и (или) по запросам участников образовательных отношений изучает интеллектуальные, личностные, эмоционально-волевые особенности несовершеннолетних, интересы и склонности каждого ребенка.

Проводит психологическую диагностику, используя передовые образовательные технологии, включая информационные, а также

используя цифровые образовательные ресурсы.

Проводит диагностическую, психокоррекционную, реабилитационную, консультативную работу с детьми, опираясь на достижения в области педагогической и психологической наук, возрастной психологии и школьной гигиены, а также в сфере современных информационных технологий.

Составляет психолого-педагогические заключения по материалам исследовательских работ с целью ориентации педагогического коллектива образовательного учреждения, а также родителей (лиц, их замещающих) в проблемах личностного и социального развития обучающихся.

Составляет заключения исходя из материалов диагностического обследования с целью ориентации педагогического коллектива и родителей (законных представителей) в проблемах личностного и социального развития несовершеннолетних.

Анализирует достижение и подтверждение школьниками уровней развития и образования (образовательных цензов).

Оценивает эффективность образовательной деятельности педагогов и педагогического коллектива, учитывая при этом развитие личности учащихся, используя для обработки информации текстовые редакторы и электронные таблицы.

Принимает обязательное участие в организации психолого-педагогических консилиумов с целью психолого-педагогического анализа поведения несовершеннолетних для наиболее полного раскрытия индивидуальных особенностей их личности, склонностей, способностей.

Самостоятельно разрабатывает и осуществляет программы коррекционно-развивающей работы, направленные на устранение отклонений в психическом развитии обучающихся.

Проводит индивидуальные и групповые консультации несовершеннолетних по проблемам обучения, развития, жизненного и профессионального самоопределения, профориентации, взаимоотношения со взрослыми, сверстниками, самовоспитания и т.п.

Принимает участие в работе педагогических, методических советов, других формах методической работы, в совещаниях при директоре, в подготовке и проведении родительских собраний, оздоровительных, воспитательных и других мероприятий, предусмотренных годовым планом работы школы, в организации и проведении методической и консультативной помощи родителям (лицам, их заменяющим).

Проводит работу по созданию благоприятного психологического климата в школе, способствует улучшению форм общения педагогов с несовершеннолетними (взрослый – ребенок) и оптимизации форм общения в педагогическом коллективе (взрослый – взрослый),

консультирует сотрудников школы по профессиональным и личным проблемам.

Систематически ведет запись и регистрацию всех видов работ, осуществляет учет результатов психологической работы согласно установленной форме.

Обеспечивает безопасное проведение психологической работы.

Вносит предложения по улучшению образовательного процесса, доводит до сведения администрации о недостатках в обеспечении образовательного и воспитательного процесса, снижающих жизнедеятельность и работоспособность организма детей, ухудшающих психологический климат в школе и указывает на формирование условий необходимых для полноценного личностного и интеллектуального развития несовершеннолетних.

Содействует охране прав личности детей в соответствии с Конвенцией по охране прав ребенка.

Способствует гармонизации социальной сферы общеобразовательного учреждения, осуществляет превентивные мероприятия по профилактике возникновения социальной дезадаптации.

Способствует развитию у обучающихся готовности к ориентации в различных жизненных ситуациях жизненного и профессиональному самоопределению.

Определяет факторы, которые препятствуют развитию учащихся, принимает меры по оказанию психокоррекционной, реабилитационной и консультативной психологической помощи.

Ведет документацию по установленной форме и использует ее по назначению.

Осуществляет психологическую поддержку одаренных детей, всячески содействует их творческому развитию и поиску.

Систематически ведет профилактическую работу с учащимися, состоящими на учете.

Определяет степень различного вида нарушений социального развития у обучающихся и проводит их психолого-педагогическую коррекцию.

Способствует формированию психологической культуры несовершеннолетних, их родителей (законных представителей), педагогов школы, в том числе и культуру полового воспитания.

Учитель-логопед в соответствии с должностными обязанностями:

Организует диагностические обследования, своевременно выявляет обучающихся с речевой патологией.

Проводит зачисление обучающихся на логопедические занятия, комплекзует группы; проводит занятия с учащимися по устранению

различных нарушений речи и содействует преодолению обусловленной ими неуспеваемости по русскому языку; осуществляет систематическую связь с заместителем директора по УВР, классными руководителями и родителями учащихся и воспитанников, посещающих логопедические занятия; осуществляет взаимодействие с учителями по вопросам освоения обучающимися общеобразовательных программ.

Проводит среди учителей и родителей, учащихся пропаганду логопедических знаний по предупреждению и коррекции нарушений устной и письменной речи.

Участвует (выступает с сообщениями и докладами) на заседаниях методических объединений учителей, в работе педагогических советов; посещает и активно участвует в методических объединениях учителей – логопедов Каменского района; знает содержание программы по письму, владеет методами и приемами обучения русскому языку, учитывает их в своей работе, использует дидактический материал в соответствии с темой программы, которая изучается на уроке.

Поддерживает связь со специальными (коррекционными) образовательными учреждениями для обучающихся с отклонениями в развитии, логопедами и врачами - специалистами детских поликлиник и психолого – медико – педагогической комиссии (ТПМПК Каменского района).

Участвует в работе ППк; оказывает диагностическую, консультативную помощь детям и родителям (законным представителям).

Систематически повышает всю профессиональную квалификацию; выполняет правила и нормы охраны труда, техники безопасности и противопожарной защиты; обеспечивает охрану жизни и здоровья, обучающихся в период образовательного процесса; ведет документацию по установленной форме; в конце учебного года составляет аналитический отчет о работе.

Учитель – дефектолог

На учителя-дефектолога возлагаются следующие функции:

Выявление учащихся, обладающих отклонениями в развитии, участие в коррекционно-образовательной деятельности, которая направлена на предупреждение, компенсацию и коррекцию отклонений в интеллектуальном и сенсорном развитии детей.

Обследование учащихся общеобразовательного учреждения для определения уровня интеллектуального и сенсорного развития, имеющих специфических нарушений различного генеза и структуры дефекта.

Содействие охране прав личности в соответствии с Конвенцией ООН

о правах ребенка и вовлечение детей в социально-экономическую жизнь общеобразовательного учреждения и общества.

Использование на практике апробированных коррекционных методик по исправлению отклонений в сенсорном, интеллектуальном, речевом развитии учащихся и восстановлению нарушенных функций.

Пропаганда гуманного отношения к детям, отличающимся особенностями психофизического развития и дефектологических знаний.

Оказание консультативной и методической помощи родителям, либо лицам, их заменяющим, педагогам и специалистам с целью осуществления:

- профилактики отклонений в развитии детей школьного возраста;
- дифференцированной диагностики интеллектуальных, сенсорных нарушений у детей;
- применения специально созданных методик и приемов оказания помощи детям, которые имеют отклонения в интеллектуальном и сенсорном развитии.

График проведения плановых заседаний ППк

№	Дата	Тематика заседания	Ответственные
1.	Сентябрь	1. Подведение итогов педагогической диагностики с целью выявления детей, нуждающихся в психолого-педагогическом сопровождении. 2. Составление списка детей, нуждающихся в психолого-педагогическом сопровождении. 3. Обсуждение результатов образовательной, воспитательной и коррекционной работы с воспитанниками, с которыми реализуется адаптированная основная образовательная программа	Члены ППк
2.	Ноябрь	1. Адаптационный период учащихся 1-х и 5-х классов. Осуществление психолого-педагогической диагностики учащихся, выявление проблем и резервных возможностей развития. 2. Рассмотрение представлений специалистов на обучающихся, воспитанников, подлежащих представлению на ПМПк для определения дальнейшего образовательного маршрута.	Члены ППк
3.	Январь	1. Обсуждение результатов образовательной, воспитательной и коррекционной работы с воспитанниками. 2. Разработка рекомендаций по обучению и воспитанию детей, имеющих трудности в усвоении программы обучения и проблемы в поведении.	Члены ППк

		3. Предоставление родителям практических рекомендаций по воспитанию детей с проблемами в развитии. 4. Направление воспитанников в ПМПК.	
4.	Февраль	1. Промежуточные результаты коррекционно-развивающей работы с учащимися ОВЗ, детьми-инвалидами (по заключению ПМПК) и «группой риска» 2. Динамика развития обучающихся и воспитанников в процессе обучения и развития. 3. Рассмотрение представлений специалистов на обучающихся, воспитанников, подлежащих представлению на ПМПК для определения дальнейшего индивидуального образовательного маршрута.	Члены ППк
5.	Март	1. Экспертиза адаптированных основных образовательных программ 2. Составление и утверждение индивидуальных образовательных маршрутов воспитанников по результатам заключения ПМПК. 3. Оценка эффективности и анализ результатов коррекционно-развивающей работы с воспитанниками, с которыми реализуется психолого-педагогическое сопровождение	Члены ППк
6.	Май	1. Оценка эффективности и анализ результатов ППк сопровождения учащихся, воспитанников. 2. Составление плана на следующий учебный год.	Члены ППк

Внеплановые консилиумы

№п/п	Тема	Сроки
1	1. Изменение формы обучения, программы обучения. по необходимости.	По необходимости
2	2. Обсуждение проблем в обучении или воспитании. по необходимости.	По необходимости
3	3. Определение формы обучения для вновь прибывших в течение года учащихся. по необходимости.	По необходимости
4	4. Работа с педагогами, классными руководителями по проблемам детей «группы риска» по необходимости.	По необходимости
5	5. Утверждение индивидуально образовательного маршрута. по необходимости.	По необходимости

6	6. Рассмотрение представлений на обучающихся и воспитанников от специалистов, педагогов для направления на ПМПК.	По необходимости
---	--	------------------

ФИНАНСОВО-ЭКОНОМИЧЕСКИЕ УСЛОВИЯ РЕАЛИЗАЦИИ ОСНОВНОЙ ОБРАЗОВАТЕЛЬНОЙ ПРОГРАММЫ НАЧАЛЬНОГО ОБЩЕГО ОБРАЗОВАНИЯ

Финансовое обеспечение реализации основной образовательной программы начального общего образования МБОУ «Столбовская СОШ» опирается на исполнение расходных обязательств, обеспечивающих конституционное право граждан на бесплатное и общедоступное общее образование. Объём действующих расходных обязательств отражается в задании учредителя по оказанию государственных (муниципальных) образовательных услуг в соответствии с требованиями федеральных государственных образовательных стандартов общего образования.

Задание учредителя обеспечивает соответствие показателей объёмов и качества предоставляемых школой услуг (выполнения работ) с размерами направляемых на эти цели средств бюджета.

Финансовое обеспечение задания учредителя по реализации основной образовательной программы начального общего образования осуществляется на основе нормативного подушевого финансирования. Введение нормативного подушевого финансирования определяет механизм формирования расходов и доведения средств на реализацию государственных гарантий прав граждан на получение общедоступного и бесплатного общего образования в соответствии с требованиями Стандарта.

Применение принципа нормативного подушевого финансирования на уровне образовательной организации заключается в определении стоимости стандартной (базовой) бюджетной образовательной услуги в образовательной организации не ниже уровня фактически сложившейся стоимости в предыдущем финансовом году.

Региональный расчётный подушевой норматив — это минимально допустимый объём финансовых средств, необходимых для реализации основной образовательной программы в учреждениях данного региона в соответствии с ФГОС в расчёте на одного обучающегося в год, определяемый отдельно для образовательных организаций, расположенных в городской и сельской местности.

Органы местного самоуправления могут устанавливать дополнительные нормативы финансирования образовательных

организаций за счёт средств местных бюджетов сверх установленного регионального подушевого норматива.

Региональный расчётный подушевой норматив должен покрывать следующие расходы на год:

- оплату труда работников образовательных организаций с учётом районных коэффициентов к заработной плате, а также отчисления;
- расходы, непосредственно связанные с обеспечением образовательного процесса (приобретение учебно-наглядных пособий, технических средств обучения, расходных материалов, канцелярских товаров, оплату услуг связи);
- иные хозяйственные нужды и другие расходы, связанные с обеспечением образовательного процесса (обучение, повышение квалификации педагогического и административно-управленческого персонала образовательных учреждений, командировочные расходы и др.), за исключением расходов на содержание зданий и коммунальных расходов, осуществляемых из местных бюджетов.

В соответствии с расходными обязательствами органов местного самоуправления по организации предоставления общего образования в расходы местных бюджетов могут также включаться расходы, связанные с организацией подвоза обучающихся к образовательным учреждениям и развитием сетевого взаимодействия для реализации основной образовательной программы общего образования.

Реализация принципа нормативного подушевого финансирования осуществляется на трёх следующих уровнях:

- межбюджетных отношений (бюджет субъекта РФ — муниципальный бюджет)
- внутрибюджетных отношений (муниципальный бюджет — образовательная организация) образовательной организации.

Порядок определения и доведения до образовательных организаций бюджетных ассигнований, рассчитанных с использованием нормативов бюджетного финансирования

на одного обучающегося, должен обеспечить нормативно-правовое закрепление на региональном уровне следующих положений:

- неуменшение уровня финансирования по статьям расходов, включённым в величину регионального расчётного подушевого норматива (зарботная плата с начислениями, прочие текущие расходы на обеспечение материальных затрат, непосредственно связанных с учебной деятельностью образовательных организаций);

- возможность использования нормативов не только на уровне межбюджетных отношений (бюджет региона — бюджеты муниципальных районов и городских округов), но и на уровне внутрибюджетных отношений (муниципальный бюджет — образовательная организация) и образовательной организации (оказание платных образовательных услуг для обеспечения материально - технической базы, удовлетворения спроса социума, участия школьников в конкурсах различного уровня, очных научно - практических конференциях за пределами муниципалитета, а также повышения квалификации педагогов).

В связи с требованиями Стандарта при расчёте регионального подушевого норматива должны учитываться затраты рабочего времени педагогических работников образовательных организаций на урочную и внеурочную деятельность, включая все виды работ (учебная, воспитательная методическая и т. п.), входящие в трудовые обязанности конкретных педагогических работников.

Формирование фонда оплаты труда лица осуществляется в пределах объёма средств образовательной организации на текущий финансовый год, определённого в соответствии с региональным расчётным подушевым нормативом, количеством обучающихся и соответствующими поправочными коэффициентами, и отражается в смете образовательной организации.

В соответствии с установленным порядком финансирования оплаты труда работников образовательных организаций:

- фонд оплаты труда образовательной организации состоит из базовой части и стимулирующей части;

- базовая часть фонда оплаты труда обеспечивает гарантированную заработную плату руководителей, педагогических работников, непосредственно осуществляющих образовательный процесс, учебно-вспомогательного и младшего обслуживающего персонала лица;

- значение объёма фонда оплаты труда педагогического персонала соответствует нормативам: не превышает 70% от общего объёма фонда оплаты труда;

- базовая часть фонда оплаты труда для педагогического персонала, осуществляющего учебный процесс, состоит из общей части и

специальной части;

- общая часть фонда оплаты труда обеспечивает гарантированную оплату труда педагогического работника исходя из количества проведённых им учебных часов и численности обучающихся в классах.

Размеры, порядок и условия осуществления стимулирующих выплат определяются школой самостоятельно в соответствии с региональными и муниципальными нормативными актами, «Положением об оплате труда работников МБОУ «Столбовская СОШ». В данное Положение внесены изменения в части критериев и показателей результативности и качества в соответствии с требованиями ФГОС к результатам освоения основной образовательной программы основного общего образования. В них включаются: динамика учебных достижений обучающихся, активность их участия во внеурочной деятельности; использование учителями современных педагогических технологий, в том числе здоровьесберегающих; участие в методической работе, распространение передового педагогического опыта; повышение уровня профессионального мастерства.

Распределением стимулирующей части фонда оплаты труда занимается комиссия по распределению стимулирующих выплат работникам школы. Для обеспечения требований Стандарта на основе проведённого анализа материально-технических условий реализации основной образовательной программы начального общего образования школа:

1. Проводит экономический расчёт стоимости обеспечения требований Стандарта по каждой позиции;
2. Устанавливает предмет закупок, количество и стоимость пополняемого оборудования, а также работ для обеспечения требований к условиям реализации АООП;
3. Определяет величину затрат на обеспечение требований к условиям реализации АООП;
4. Сравнивает необходимые затраты с региональным (муниципальным) графиком внедрения Стандарта начального уровня образования и определяет распределение по годам освоения средств на обеспечение требований к условиям реализации АООП в соответствии с ФГОС;
5. Определяет объёмы финансирования, обеспечивающие реализацию внеурочной деятельности обучающихся, включённой в основную образовательную программу МБОУ «Столбовская СОШ»;
6. Привлекает в порядке, установленном законодательством Российской Федерации в области образования, дополнительные финансовые средства за счет добровольных пожертвований и целевых взносов физических и (или) юридических лиц.

Информационно-методические условия реализации программы Информационно-образовательная среда как условие реализации программы

Под информационно-образовательной средой (ИОС) понимается открытая педагогическая система, сформированная на основе разнообразных информационных образовательных ресурсов, направленных на формирование творческой, социально активной личности, а также компетентность участников образовательного процесса в решении учебно-познавательных и профессиональных задач с применением информационно-коммуникационных технологий (ИКТ-компетентность), наличие служб поддержки применения ИКТ.

Основными элементами ИОС являются:

информационно-образовательные ресурсы в виде печатной продукции; информационно-образовательные ресурсы на сменных оптических носителях; информационно-образовательные ресурсы сети Интернет; вычислительная и информационно-телекоммуникационная инфраструктура;

Необходимое для использования ИКТ оборудование в школе отвечает современным требованиям и обеспечивает использование ИКТ:

в учебной деятельности;

во внеурочной деятельности;

в исследовательской и проектной деятельности;

при измерении, контроле и оценке результатов образования;

в административной деятельности, включая дистанционное взаимодействие всех участников образовательного процесса, в том числе в рамках дистанционного образования, а также дистанционное взаимодействие образовательной организации с другими организациями социальной сферы и органами управления.

Учебно-методическое и информационное оснащение образовательного процесса обеспечивает возможность:

- реализации индивидуальных образовательных планов обучающихся, осуществления их самостоятельной образовательной деятельности;
- ввода русского и иноязычного текста, распознавания сканированного текста;
- создания текста на основе расшифровки аудиозаписи;
- использования средств орфографического и синтаксического контроля русского текста и текста на иностранном языке;
- редактирования и структурирования текста средствами текстового редактора;
- записи и обработки изображения;
- организации сообщения в виде линейного или включающего ссылки

- сопровождения выступления, сообщения для самостоятельного просмотра, в том числе видеомонтажа и озвучивания видео сообщений;
- выступления с аудио-, видео- и графическим экранным сопровождением;
 - вывода информации на бумагу и т. п. (печать);
 - информационного подключения к локальной сети и глобальной сети Интернет, входа в информационную среду организации, в том числе через Интернет, размещения гипермедиа сообщений в информационной среде образовательной организации;
 - поиска и получения информации;
 - использования источников информации на бумажных и цифровых носителях (в том числе в справочниках, словарях, поисковых системах);
 - общения в Интернете, взаимодействия в социальных группах и сетях, участия в форумах, групповой работы над сообщениями (вики);
 - создания, заполнения и анализа баз данных, в том числе определителей; их наглядного представления;
 - включения обучающихся в проектную и учебно-исследовательскую деятельность, проведения наблюдений и экспериментов, в том числе с использованием: учебного лабораторного оборудования, цифрового (электронного) и традиционного измерения, включая определение местонахождения; виртуальных лабораторий, вещественных и виртуально-наглядных моделей и коллекций основных математических и естественно- научных объектов и явлений;
 - художественного творчества с использованием ручных, электрических и ИКТ- инструментов, реализации художественно-оформительских и издательских проектов, натурной и рисованной мультипликации;
 - создания материальных и информационных объектов с использованием ручных и электроинструментов, применяемых в избранных для изучения распространенных технологиях (индустриальных, сельскохозяйственных, технологиях ведения дома, информационных и коммуникационных технологиях);
 - проектирования и конструирования, в том числе моделей с цифровым управлением и обратной связью, с использованием конструкторов; управления объектами; программирования;
 - размещения продуктов познавательной, учебно-исследовательской и проектной деятельности обучающихся в информационно-образовательной среде образовательной организации;
 - проектирования и организации индивидуальной и групповой деятельности, организации своего времени с использованием ИКТ; планирования учебного процесса, фиксирования его реализации в целом и отдельных этапов (выступлений, дискуссий, экспериментов);
 - обеспечения доступа в школьной библиотеке к информационным ресурсам Интернета, учебной и художественной литературе, коллекциям

медиаресурсов на электронных носителях, множительной технике для тиражирования учебных и методических тексто-графических и аудиовидеоматериалов;

- проведения массовых мероприятий, собраний, представлений; досуга и общения обучающихся с возможностью для массового просмотра кино- и видеоматериалов, организации сценической работы, театрализованных представлений, обеспеченных озвучиванием, освещением и мультимедиасопровождением.

Все указанные виды деятельности обеспечиваются расходными материалами.

Технические средства: мультимедийный проектор и экран; принтер монохромный; принтер цветной; цифровой фотоаппарат; сканер; микрофон; оборудование компьютерной сети; цифровой микроскоп; доска со средствами, обеспечивающими обратную связь.

Программные инструменты:

операционные системы и служебные инструменты;

орфографический корректор для текстов на русском и иностранном языках; клавиатурный тренажер для русского и иностранного языков;

текстовый редактор для работы с русскими и иноязычными текстами;

инструмент планирования деятельности; графический редактор для обработки растровых изображений;

графический редактор для обработки векторных изображений; музыкальный редактор;

редактор подготовки презентаций; редактор видео;

редактор звука;

среды для дистанционного он-лайн и оф-лайн сетевого взаимодействия; среда для интернет-публикаций;

редактор интернет-сайтов;

редактор для совместного удаленного редактирования сообщений.

Обеспечение технической, методической и организационной поддержки: разработка планов, дорожных карт; заключение договоров; подготовка распорядительных документов учредителя; подготовка локальных актов образовательной организации.

Отображение образовательного процесса в информационной среде: размещаются домашние задания (текстовая формулировка); результаты выполнения аттестационных работ обучающихся; творческие работы учителей и обучающихся.

Компоненты на бумажных носителях: учебники; рабочие тетради (тетради тренажеры).

Компоненты на CD и DVD: электронные приложения к учебникам; электронные наглядные пособия; электронные тренажеры; электронные практикумы.

При необходимости образовательной организацией определяются необходимые меры и сроки по приведению информационно-методических условий реализации основной образовательной программы начального общего образования в соответствии с требованиями ФГОС НОО (Приложение. Информационно-методические условия реализации ООП НОО на учебный год)

В школе есть библиотека, читальный зал. Работа школьной библиотеки отвечает вопросам содействия учебному процессу путем библиотечно-библиографического и информационного обслуживания учащихся и педагогов, приобщения детей к ценностям отечественной

культуры, вопросам овладения новыми технологиями работы, формирования комфортной библиотечной среды.

Работа школьной библиотеки организована в соответствии с её основными функциями:

Информационная — предоставление возможности использования информации вне зависимости от ее вида, формата и носителя.

Воспитательная - способствует развитию чувства патриотизма по отношению к государству, своему краю и школе.

Культурологическая — организация мероприятий, воспитывающих культурное и социальное самосознание, содействующих эмоциональному развитию учащихся.

Образовательная—поддержка и обеспечение образовательных целей, сформированных в задачах развития школы и в образовательных программах по предметам.

Основной фонд школьной библиотеки укомплектован учебниками, учебно- методической литературой и материалами по учебным предметам. Ежегодно происходит обновление и пополнение библиотечного фонда в соответствии с федеральным перечнем учебников. Норма обеспеченности учебными изданиями определяется исходя из расчета не менее одного учебника в печатной форме, достаточного для освоения программы учебного предмета на каждого обучающегося по каждому учебному предмету, входящему в обязательную часть учебного плана основной образовательной программы среднего общего образования.

Дополнительный фонд школьной библиотеки включает отечественную и зарубежную, классическую и современную художественную литературу; научно- популярную и научно-техническую литературу; издания по изобразительному искусству, музыке, физической культуре и спорту, экологии, правилам безопасного поведения на дорогах; справочно-библиографические и периодические издания; собрание словарей; литературу по социальному и профессиональному самоопределению обучающихся.

МАТЕРИАЛЬНО-ТЕХНИЧЕСКИЕ УСЛОВИЯ РЕАЛИЗАЦИИ ОСНОВНОЙ ОБРАЗОВАТЕЛЬНОЙ ПРОГРАММЫ

В соответствии с требованиями ФГОС для обеспечения всех предметных областей и внеурочной деятельности школа обеспечена мебелью, офисным оснащением, хозяйственным инвентарём.

В МБОУ «Столбовская СОШ» соблюдены санитарно-гигиенические нормы образовательного процесса (требования к водоснабжению,

канализации, освещению, воздушно-тепловому режиму и т.д.), санитарно-бытовые условия, пожарной и электробезопасности, требований охраны труда и т.д.

Количество рабочих мест для обучающихся не превышает вместимости школы, проектная мощность которого 480 человек.

Здание школы оборудовано централизованной системой хозяйственно-питьевого водоснабжения, канализацией и водостоками в соответствии требованиями к общественным зданиям и сооружениям в части хозяйственно-питьевого водоснабжения и водоотведения.

Система канализации столовой имеет отдельную от остальной самостоятельный выпуск в наружную систему канализации. Через производственные помещения столовой не проходят стояки системы канализации от других помещений учреждения.

Отопление производится в период отопительного сезона котельной.

Все помещения школы имеют естественное и искусственное освещение. В 2012 году был осуществлен капитальный ремонт электро-системы учреждения. Окна оборудованы откидными фрамугами с рычажными приборами. Площадь фрамуг и форточек, используемых для проветривания, в учебных помещениях не менее 1/50 площади пола. Фрамуги функционируют в любое время года.

В школе имеется гардероб, оборудованный крючками для одежды и отсеками для сменной обуви, рассчитанный на все количество обучающихся, посещающих учреждение. На каждом этаже находится санузел для девочек и санузел для мальчиков. На 1 и 2 этажах расположены комнаты гигиены с холодной и горячей водой.

В рамках федеральной программы «Доступная среда» в 2015 году был оборудован пандус у запасного входа.

Для педагогического персонала предусмотрена учительская, для технического персонала служебная комната.

В школе на каждом этаже выделено отдельное место для хранения уборочного инвентаря, которое оборудуется шкафом. Инвентарь, предназначенный для уборки помещений пищеблока хранится отдельно.

В школе организована работа по пожарной безопасности. Ответственность за противопожарное состояние здания возложена на директора школы. Обработка чердачных помещений огнезащитным средством проходит каждые 3 года. Ежегодно осуществляется проверка деревянных конструкций на огнеупорность. Ежеквартально проверяются огнетушители на исправность. В каникулярное время тестируется электросистема школы, составляются соответствующие протоколы. Ведется ежедневный контроль за исправностью электропроводов, ламп, розеток, электроприборов.

Согласно требованиям охраны труда соблюдаются нормы

освещенности, температурный режим.

Своевременно проводится влажная уборка учебных и административных помещений. На основании ТОН технический персонал обеспечивается средствами индивидуальной защиты, что регистрируется в карточках учета выдачи СИЗ.

В помещениях начальных классов установлены умывальные раковины. Рядом с умывальными раковинами имеются мыло и бумажные полотенца.

Уровни шума в помещениях школы не превышают гигиенические нормативы для помещений жилых, общественных зданий и территории жилой застройки. Мастерские трудового обучения, кабинеты домоводства, физики, химии, биологии, спортивные залы оснащены аптечками для оказания первой медицинской помощи.

Косметический ремонт помещений осуществляется ежегодно в каникулярное время. В течение года проводится контроль за удовлетворительным состоянием учебных помещений и мебели.

Участок образовательного учреждения площадью 26914 м² расположен рядом со школой. Имеется наружное освещение по периметру здания. На участке школы расположены стадион. Спортивные снаряды надежно закреплены, контролируются на исправность.

Само здание учреждения имеет 3 этажа. Стены кирпичные. Перекрытия и лестницы железобетонные. Крыша деревянная. Кровля из шифера.

На 1 этаже расположены спортивный зал, кабинет музыки, кабинет технологии для мальчиков и девочек, кабинет для дошкольников, интернат. Актный зал располагается в приспособленном помещении площадью 110 м².

Также на первом этаже расположена столовая с обеденным залом площадью 73 м², вместимостью 72 человек. Имеется пищеблок, включающий цеха по приготовлению пищи, моечный цех, холодильное и складские помещения. Хранение пищевых продуктов и продовольственного сырья осуществляется в кладовой, холодильных камерах.

На 2-3 этажах расположены помещения для учащихся начальных классов и учащихся 5-11 классов. Площадь классных помещений комнат 36-69 м².

Основным видом ученической мебели для обучающихся начального общего образования является школьная парта, обеспеченная регулятором наклона поверхности рабочей плоскости. Для подбора учебной мебели соответственно росту обучающихся производится ее цветовая маркировка, которая нанесена на видимую боковую наружную поверхность стола и стула в виде полос. Мебель и офисное оснащение

обновляется, приобретается при наличии финансирования. Расходные материалы и канцелярские принадлежности (бумага, мел, маркеры для доски, тонеры для принтеров и др.) приобретаются по мере необходимости из средств краевого бюджета и вне бюджета.

В каждом кабинете имеется автоматизированное рабочее место учителя, специализированные кабинеты оснащены копировальной техникой, медиа-проекторами, интерактивными досками.

Информатизация образовательного процесса в школе осуществляется на хорошем уровне.

Используются в образовательном процессе 30 персональных компьютеров, из них

30 для обучающихся. Имеется компьютерный класс. Обеспечена 100% возможность пользования Интернетом для всех участников образовательного процесса. Количество обучающихся на один компьютер – 5. Оснащены компьютерами 100% предметных кабинетов. В образовательном процессе используются 4 интерактивных досок, 15 проекторов, 7 МФУ. Все персональные компьютеры объединены в школьную локальную сеть. Функционирует система «Сетевой город. Образование». ИКТ-компетентностью обладают 100% педагогов школы: 100% уроков в школе проводятся с цифровой поддержкой, используются в электронном варианте учебно-методические, контрольно-измерительные материалы, цифровые образовательные ресурсы, Интернет-ресурсы.

Школьная библиотека находится на 3 этаже. Площадь библиотеки 90 м². Выделено место для работы с ТСО, читальный зал, рабочее место библиотекаря. Книжный фонд библиотеки: число книг - 12524; фонд учебников – 3394; научно-педагогическая и методическая литература – 1983.

Таким образом в МБОУ «Столбовская СОШ» существуют все материально-технические условия для реализации ООП НОО:

Санитарно-гигиенические — соответствуют нормам СП 2.4.3648-20; СанПиН 1.2.3685-21

Обеспечение пожарной и электробезопасности — соответствуют нормам ФЗ от 12.1994 г. № 69-ФЗ «О пожарной безопасности». Имеется система оповещения людей пожаре.

Соблюдение требований охраны труда — соответствует Постановлению Мнтруда

№80 от 17.12.2002 г. и № 29 от 13.01.2003 г.

Соблюдение сроков и необходимых объёмов ремонта — текущий ремонт зданий проводится по мере выделения денежных средств.

Соответствие требованиям к участку общеобразовательного учреждения — территория общеобразовательного учреждения ограждена забором и озеленена, имеет следующие зоны: зона отдыха, физкультурно-спортивная и хозяйственная.

Соответствие требованиям к помещению для питания

ОСНАЩЕНИЕ УЧЕБНОГО ПРОЦЕССА ПО ПРЕДМЕТАМ УЧЕБНОГО ПЛАНА

*Обеспеченность основных общеобразовательных программ кабинетами,
лабораториями и мастерскими*

Наличие специализированных кабинетов, помещений для реализации рабочих программ и воспитательной деятельности:	Наличие/количество
Начальных классов	4
Другие учебные кабинеты (указать):	5
Кабинет музыки	1
Библиотеки/справочно-информационные центры и т.д.	1
Актового зала	1
Спортивного зала	1
Стадиона, другое (указать)	1

Материально-техническое обеспечение школы для организации учебно-воспитательного процесса

Компоненты оснащения	Необходимое оборудование и оснащение	Необходимо/имеется в наличии
1. Компоненты оснащения учебного кабинета: 1.1. Начальных	1. Нормативные документы, программно-методическое обеспечение, локальные акты	В наличии

классов	<p>2. Учебное оборудование Мебель и приспособления Технические средства Учебно-методические материалы: Учебно-методический комплект Учебно-наглядные пособия</p>	<p>1. <u>Мебель и приспособления:</u> компьютерный стол – 1, парты -10, стулья ученические- 18, стул учительский – 2, книжный шкаф-3, стол учительский -2, доска магнитно-маркерная -1. Технические средства: колонки-2, процессор-1, монитор-1, проектор -1, фильтр сетевой-1, мышь -1, клавиатура-1. Учебно-методические материалы: демонстрационная числовая линейка и угольник, глобус.</p> <p>2. <u>Мебель и приспособления</u> Учительский стол – 2 шт. Парты для учеников- 9 шт.</p>
---------	--	--

		<p>Канторка – 1 шт. Шкаф – 5 шт. Тумба -3 шт. Ученич. стулья – 18 шт. Стул мягкий – 1 шт. Доска – 1 шт. Технические средства. Экран – 1 шт. Мультимедийный проектор – 1 шт. Компьютер – 1 шт МФУ – 1 шт. 3. <u>Мебель и приспособления</u>: 2 шкафа, 8 парт, 16 стульев, учительский стол, диван, доска. Технические средства: компьютер, монитор, интерактивная доска, проектор.</p>
	<p>3. Средства натурального фонда: коллекции промышленных материалов, наборы для экспериментов, лабораторное оборудование, коллекции народных промыслов, музыкальные инструменты, инструменты трудового обучения, приспособления для физической культуры...).</p>	<p>Набор полезных ископаемых, гербарий растений. Коллекции: - хлопок, - шерсть, - торф, - лён, - шёлк 2. Гербарий 3. Коллекция промышленных образцов тканей и ниток 4. Металлы 5. Коллекция строительных материалов 6. Известняки 7. Гранит и его составные части 8. Набор муляжи грибов 9. Полезные ископаемые 10. Учебный биологический микроскоп 11. Глобус 12. Лупа 13. Компас</p>

	<p>4. Печатные средства: Демонстрационные (таблицы, ленты-символы, карты, портреты...) и раздаточные (рабочие тетради, кассы-символы, карточки с иллюстративными текстовым материалами...).</p>	<p>Печатные средства: <u>Демонстрационные</u>: касса букв, сочетаний и звуковых схем, демонстрационное пособие „Лента букв“ счёты, набор цифр, наборное полотно, счётный материал, комплект портретов писателей, дневник чтения «Дружок», карта полушарий, демонстрационный материал «Российская геральдика и государственные праздники», <u>Раздаточные</u>: рабочие тетради, кассы-символы, карточки с иллюстративными текстовым материалами. Комплект таблиц по русскому языку:</p> <ol style="list-style-type: none"> 1. Правописание НЕ с глаголами 2. Разделительный Ъ знак 3. Гласные звуки и буквы 4. Гласные после шипящих 5. Согласные звуки 6. Правописание предлогов 7. Правописание безударных гласных в корне слова
--	---	--

		<p>8. Члены предложения 9. Правописание согласных в корне слова 10. Сочетание букв 11. Состав слова 12. Члены предложения 13. Фонетический разбор слова 14. Русский алфавит Комплект таблиц по математике: 1. Таблица классов и разрядов 2. Цена, количество, стоимость 3. Таблица умножения 4. Таблица Пифагора 5. Таблица разрядов и классов (абак) 6. Скорость, время, расстояние Демонстрационный материал: 1. Природно-климатические зоны Земли 2. Океаны и материки 3. Российская геральдика и государственные праздники. 4. «Природные и погодные явления», 5. Народы России и ближнего зарубежья», 6. Российская геральдика и государственные праздники», 7. «Народы мира», 8. «Не играй с огнем».</p>
	<p>5. Экранно-звуковые Средства (звукозаписи, видео-фильмы, мультфильмы...).</p>	<p>Необходимо «Сказка о царе Салтане, о его славном и могучем богатыре князе Гвидоне и о прекрасной царевне лебеди», «Аленький цветочек», «Серебряное копытце», басни И.А.Крылова</p>

	<p>6. Мультимедийные средства (ЭОРы, электронные приложения к учебникам, электронные тренажёры...).</p>	<p>1. Мультимедийные средства: электронные приложения к учебникам М.И.Моро (математика), А.А.Плешакова (окружающий мир), В.А. Горецкого (обучение грамоте).</p> <p>2. Математика. 1 класс. Электронное приложение к учебнику М.И.Моро; Математика. 3 класс. Электронное приложение к учебнику М.И.Моро; Русский язык. 1 класс. Электронное приложение к учебнику В. П. Канакиной, В.Г.Горецкого; Русский язык. 2класс. Электронное приложение к учебнику В. П. Канакиной, В.Г.Горецкого; Окружающий мир. 2 класс. Электронное приложение к учебнику А.А.Плешакова; Окружающий мир. 3 класс. Электронное приложение к учебнику А.А.Плешакова. http://school-collection.edu.ru/catalog/ Сайт «Начальная школа» http://1-4.prosv.ru. Учи.ру</p>
	<p>7. Игры и игрушки. Методические рекомендации По использованию различных групп учебно-</p>	<p>Необходимо</p>

	наглядных пособий.	
	8. Расходные материалы, Обеспечивающие различные виды деятельности	Маркеры, бумага компьютерная, фотобумага, гуашь, акварельные краски, альбомы, папки с файлами, мультифоры, цветная бумага, картон, клей, ножницы.
1.2. Компоненты оснащения учебного кабинета музыки	1.Нормативные документы, программно-методическое обеспечение, локальные акты	В наличии
	2. Учебное оборудование Мебель и приспособления Технические средства Учебно-методические материалы: Учебно-методический комплект Учебно-наглядные пособия	Мебель: Парты -8 шт. Стол учительский -1 шт. Стол компьютерный -1 шт. Стулья - 28 шт. Шкаф трехстворчатый -1 шт. Шкаф книжный -2 шт. Тумбочка -3 шт. Зеркало -1 шт. Доска -1 шт. Карнизы -2 шт. Шторы - 2 шт. Технические средства: Компьютер-1 шт. АРМ-1 шт. Телевизор -1 шт. Музыкальный центр-1 шт.
	3. Средства натурального фонда: коллекции промышленных материалов, наборы для экспериментов, лабораторное оборудование, коллекции народных промыслов, музыкальные инструменты, инструменты трудового обучения, приспособления для физической культуры...).	Музыкальные инструменты: Фортепиано-2 шт. Барабан-1 шт. Бубен-3 шт. Ксилофон деревянный-5 шт. Ксилофон металлический-5 шт. Маракасы-3 шт. Румба-1 шт. Ложки деревянные- 4 шт. Колокольчики-2 шт. Погремушка -1 шт. Дудочки-2 шт. Губная гармошка-1 шт.
	4. Печатные средства: Демонстрационные (таблицы, ленты-символы, карты, портреты...) и раздаточные (рабочие тетради, кассы-символы, карточки с иллюстративными текстовым материалами...).	Портеты композиторов: М.И.Глинка Н.А. Римский-Корсаков М.П. Мусоргский П.И. Чайковский С.В. Рахманинов С.С. Прокофьев Репродукции картин: К. Брюллов «Всадница» В.М. Васнецов «Богатыри» Б.М. Кустодиев «Масленница» Рабочие тетради по музыке 1-8 классы Рабочие тетради по ИЗО 5-8 классы

	5. Экранно-звуковые Средства (звукозаписи, видео-фильмы,	Фонохрестоматия: MP3 диски для 1 класса -1 шт. MP3 диски для 2 класса -1 шт.
--	--	--

	мультфильмы...).	MP3 диски для 3 класса -1 шт. MP3 диски для 4 класса -1 шт. MP3 диски для 5 класса -1 шт. MP3 диски для 6 класса -1 шт. MP3 диски для 7 класса -1 шт. MP3 диск «Шедевры музыки» -1 шт. MP3 диск «Музыкальный класс» -1 шт. MP3 диск «Мурзилка. Затерянная мелодия» - 1 шт.
1.3. Компоненты оснащения спортивного зала	2. Учебное оборудование Мебель и приспособления Технические средства Учебно-методические материалы: Учебно-методический комплект Учебно-наглядные пособия	Комплект школьной мебели: Стол учителя-1 Стул учителя-1 Шкаф -2
	3. Средства натурального фонда: коллекции промышленных материалов, наборы для экспериментов, лабораторное оборудование, коллекции народных промыслов, музыкальные инструменты, инструменты трудового обучения, приспособления для физической культуры...).	Гимнастика: Маты (поролоновые) – 3 «Конь» гимнастический –1 «Мостик» гимнастический – 1 Полоса препятствий (мягкая) – 1 Переключатель гимнастическая – 1 Стенка «шведская» – 1 Переключатель навесная – 1 Скакалки – 10 Палка гимнастическая (деревянная) – 1
		Обруч (малый) – 1
		Скамья гимнастическая – 3
		Канат – 1
		Легкая атлетика: Стадион беговая дорожка – 1
		Яма для прыжков в длину – 1
		Футбольные ворота 2х2 – 2
		Переключатель – 4
		Рукоход «верблюды» – 1
		Брусья параллельные – 1
		Стойки и планка для прыжков в высоту – 2
		Граната (500-700) – 8
		Мячи набивные (50г) – 2
		Спортивные игры:
		Мяч баскетбольный – 7
		Мяч волейбольный – 3
		Мяч футбольный – 1
		Стол теннисный – 3
		Ракетки теннисные – 11
		Сетка волейбольная – 2
		Щит баскетбольный – 2

		Лыжная подготовка:
		Лыжи 132 см – 4
		Лыжи 165 см – 4

		Лыжи 170 см – 10 Лыжи 180 см – 4 Лыжи 185 см – 8 Лыжи 195 см – 3 Лыжи 200 см – 10 Палки 145-150 см –12 Палки 155-160 см – 12 Ботинки размер 34 –4 Ботинки размер 36 – 4 Ботинки размер 37 – 1
2. Компоненты оснащения методического кабинета начальной школы	2.1.Нормативные документы федерального, регионального и муниципального уровней, локальные акты	В наличии
	2.2.Документация образовательного учреждения.	В наличии
	2.3.Комплекты контрольных материалов	В наличии
	2.4.Базы данных	В наличии
	2.5. Материально-техническое оснащение	В наличии

Механизмы достижения целевых ориентиров в системе условий

Механизмы достижения целевых ориентиров направлены на решение следующих задач:

- создание условий для достижения выпускниками начальной школы высокого уровня готовности к обучению на следующем уровне образования и их личностного развития через обновление программ урочной и внеурочной деятельности;
- совершенствование инфраструктуры с целью создания комфортных и безопасных условий образовательного процесса в соответствии с требованиями СанПиН;
- оснащение школы современным оборудованием;
- повышение информационной открытости образования;
- развитие учительского потенциала через обеспечение, соответствующего современным требованиям качества повышения квалификации учителей;
- совершенствование системы стимулирования работников школы и оценки качества их труда.

Модель сетевого графика (дорожной карты) по формированию необходимой системы условий реализации основной образовательной программы

Направление мероприятий	Мероприятия	Сроки реализации
I. Нормативное обеспечение введения ФГОС НОО	1. Наличие решения органа государственного управления (совета школы, управляющего совета, попечительского совета) о введении в образовательной организации ФГОС НОО	Имеется
	2. Разработка на основе примерной основной образовательной программы начального общего образования основной образовательной программы образовательной организации	Май-август
	3. Утверждение основной образовательной	Август

	программы организации, осуществляющей образовательную деятельность	
	4. Обеспечение соответствия нормативной базы школы требованиям ФГОС НОО	Ежегодно, по мере необходимости
	5. Приведение должностных инструкций работников образовательной организации в соответствие с требованиями ФГОС НОО и тарифно-квалификационными характеристиками, и профессиональным стандартом	Август-сентябрь
	6. Разработка и утверждение план-графика введения ФГОС НОО	Имеется
	7. Определение списка учебников и учебных пособий, используемых в образовательной деятельности в соответствии со ФГОС НОО	Ежегодно
	8. Разработка локальных актов, устанавливающих требования к различным объектам инфраструктуры образовательной организации с учетом требований к минимальной оснащенности учебной деятельности	Ежегодно, по мере необходимости
	9. Разработка: — образовательных программ (индивидуальных и др.); — учебного плана; — рабочих программ учебных предметов, курсов, дисциплин, модулей; — годового календарного учебного графика; — положений о внеурочной деятельности обучающихся; — положения об организации текущей и итоговой оценки достижения обучающимися планируемых результатов освоения основной образовательной программы; — положения о формах получения образования;	Ежегодно По мере необходимости
II. Финансовое обеспечение введения ФГОСНОО	1. Определение объема расходов, необходимых для реализации ООП и достижения планируемых результатов	Ежегодно
	2. Корректировка локальных актов (внесение изменений в них), регламентирующих установление заработной платы работников образовательной организации, в том числе стимулирующих надбавок и доплат, порядка и размеров премирования	По мере необходимости
	3. Заключение дополнительных соглашений к трудовому договору с педагогическими работниками	Ежегодно
III.	1. Обеспечение координации взаимодействия	Ежегодно (май)
Организационное обеспечение введения ФГОС НОО	участников образовательных отношений по организации введения ФГОС НОО	
	2. Разработка и реализация системы мониторинга образовательных потребностей обучающихся и родителей по использованию часов вариативной части учебного плана и внеурочной деятельности	Мониторинг имеется
IV. Кадровое обеспечение	1. Анализ кадрового обеспечения введения и реализации ФГОС НОО	Ежегодно

введения ФГОС НОО	2. Создание (корректировка) плана-графика повышения квалификации педагогических и руководящих работников образовательной	Ежегодно (май)

	организации	
	3. Разработка (корректировка) плана научно-методической работы (внутришкольного повышения квалификации) с ориентацией на проблемы введения ФГОС НОО	В течение всего срока реализации программы
V. Информационное обеспечение введения ФГОС НОО	1. Размещение на сайте образовательной организации информационных материалов о введении ФГОС НОО	В течение всего срока реализации программы
	2. Широкое информирование родительской общественности о реализации ФГОС НОО	В течение всего срока реализации программы
	3. Организация изучения общественного мнения по вопросам реализации ФГОС ООО и внесения дополнений в содержание ООП	В течение всего срока реализации программы
	4. Обеспечение публичной отчетности образовательной организации о ходе и результатах введения и реализации ФГОС ОО	По окончании учебного года
VI. Материально-техническое обеспечение	1. Анализ материально-технического обеспечения реализации ФГОС ООО начального общего образования	Ежегодно
	2. Обеспечение соответствия материально-технической базы образовательной организации требованиям ФГОС НОО	Ежегодно
	3. Обеспечение соответствия санитарно-гигиенических условий требованиям ФГОС НОО	Ежегодно
	4. Обеспечение соответствия условий реализации ООП противопожарным нормам, нормам охраны труда работников образовательной организации	Ежегодно
	5. Обеспечение соответствия информационно-образовательной среды требованиям ФГОС НОО	Ежегодно
	6. Обеспечение укомплектованности библиотечно-информационного центра печатными и электронными образовательными ресурсами	Ежегодно
	7. Наличие доступа образовательной организации к электронным образовательным ресурсам (ЭОР), размещенным в федеральных, региональных и иных базах данных	Имеется в доступе
	8. Обеспечение контролируемого доступа участников образовательных отношений к информационным образовательным ресурсам в Интернет	Имеется в доступе

Лист внесения изменений и дополнений в основную образовательную программу начального общего образования

Дата внесения изменений	Содержание	Реквизиты документа (дата, № приказа)	Подпись лица, внесшего запись

